

## UDAL ETXEKO HONDAKINAK GUZTIRA 2015

KODEA	UDALERRIA	DENAK BATERA BILTZEA	PAPERA-KARTOIA	BEIRA	HANDIAK	ONTZIAK	ETXEKO HONDAKINAK	E.H. (Kg/bizt/eg)	BIZTANLEAK
		Kg	Kg	Kg	Kg	Kg	Kg		
001	ABADIÑO	2.229.259	306.663	182.503	42.775	125.483	2.886.683	1,05	7.516
002	ABANTO-ZIERBENA	2.780.740	198.307	110.416	105.676	114.162	3.309.301	0,94	9.635
911	AJANGIZ	146.798	9.000	6.940	3.575	8.236	174.549	1,04	459
912	ALONSOTEGI	796.460	88.580	47.494	17.050	41.552	991.136	0,95	2.856
003	AMOREBIETA-ETXANO	6.004.160	442.920	390.499	101.620	273.076	7.212.275	1,05	18.736
004	AMOROTO	118.571	7.582	15.789	2.670	6.536	151.148	1,01	410
005	ARAKALDO	30.650	4.210	3.332	1.117	3.702	43.011	0,75	157
006	ARANTZAZU	118.886	16.171	9.564	3.350	8.734	156.706	1,12	382
008	ARTZENTALES	239.032	14.657	16.681	5.987	7.229	283.586	1,06	730
093	AREATZA	371.909	50.588	41.837	10.481	18.823	493.637	1,13	1.195
009	ARRANKUDIAGA	334.870	24.590	28.538	10.988	22.590	421.576	1,19	973
914	ARRATZU	117.103	12.171	7.628	7.845	15.021	159.767	1,08	406
010	ARRIETA	153.212	10.108	12.382	2.240	13.219	191.161	0,92	572
011	ARRIGORRIAGA	3.438.915	407.200	214.953	111.960	165.809	4.338.837	0,96	12.339
023	ARTEA	239.018	30.309	22.522	6.736	18.173	316.757	1,13	768
091	ATXONDO	392.298	49.047	42.962	7.895	22.913	515.116	1,02	1.378
070	AULESTI	190.292	10.900	14.528	4.696	7.876	228.292	0,95	658
012	BAKIO	1.174.860	65.089	156.295	14.132	54.743	1.465.119	1,55	2.589
090	BALMASEDA	2.290.456	131.732	145.219	69.760	70.409	2.707.576	0,95	7.800
013	BARAKALDO	27.611.000	2.176.277	1.801.662	668.534	1.133.570	33.391.043	0,91	100.228
014	BARRIKA	578.840	44.180	61.678	17.231	24.805	726.734	1,29	1.539
015	BASAURI	11.688.780	1.490.890	714.145	425.760	497.797	14.817.372	0,98	41.304
092	BEDIA	318.068	43.264	15.375	8.963	18.938	404.608	1,08	1.022
016	BERANGO	2.102.080	169.424	144.562	12.396	87.533	2.515.994	0,99	6.961
017	BERMEO	4.898.474	476.770	549.482	145.410	271.659	6.341.795	1,03	16.947
018	BERRIATUA	313.039	34.625	32.714	2.840	22.465	405.684	0,91	1.220
019	BERRIZ	1.200.740	227.855	96.761	31.650	92.717	1.649.723	0,95	4.778
020	BILBAO	94.542.000	10.128.510	7.168.923	663.120	4.698.140	117.200.693	0,93	345.141
021	BUSTURIA	559.777	36.984	46.774	9.685	24.535	677.755	1,10	1.687
901	DERIO	2.418.560	283.713	119.016	31.398	109.114	2.961.801	1,35	6.022
026	DIMA	443.178	60.282	52.180	12.489	32.805	600.934	1,16	1.424
027	DURANGO	7.392.200	955.590	703.969	146.540	422.839	9.621.138	0,91	28.899
028	EA	282.650	22.080	29.636	11.720	10.242	356.328	1,16	844
031	ELANTXOBE	108.205	11.512	23.918	7.541	3.400	154.576	1,10	384
032	ELORRIO	2.153.685	295.875	190.949	41.321	142.890	2.824.720	1,06	7.271
902	ERANDIO	8.319.740	379.550	350.169	223.610	292.548	9.565.617	1,08	24.234
033	EREÑO	94.850	6.030	11.592	2.840	3.839	119.151	1,30	252
034	ERMUA	3.590.980	536.755	366.563	133.959	227.932	4.856.189	0,83	16.048
079	ERRIGOITI	143.025	3.640	11.362	4.635	4.288	166.950	0,90	507
029	ETXEBARRI, ANTEIGLESIA	2.633.050	296.160	130.943	87.440	137.526	3.285.119	0,83	10.881
030	ETXEBARRIA	201.936	24.500	25.961	2.353	17.870	272.620	0,95	787
906	FORUA	309.239	20.289	23.319	8.553	11.273	372.673	1,08	947
035	FRUIZ	146.516	10.509	12.260	2.145	14.344	185.774	0,93	547
036	GALDAKAO	8.194.820	859.338	657.595	303.220	381.399	10.396.372	0,97	29.344
037	GALDAMES	266.210	20.842	19.471	6.668	16.031	329.221	1,11	813
038	GAMIZ-FIKA	359.995	23.361	21.587	5.257	16.326	426.526	0,87	1.344

## UDAL ETXEKO HONDAKINAK GUZTIRA 2015

KODEA	UDALERRIA	DENAK BATERA BILTZEA	PAPERA-KARTOIA	BEIRA	HANDIAK	ONTZIAK	ETXEKO HONDAKINAK	E.H. (Kg/bizt/eg)	BIZTANLEAK
		Kg	Kg	Kg	Kg	Kg	Kg		
039	GARAY	93.361	13.606	11.275	1.792	6.461	126.495	1,11	313
040	GATIKA	442.761	28.517	24.723	6.446	30.313	532.761	0,88	1.653
041	GAUTEGIZ DE ARTEAGA	245.116	25.472	39.465	7.765	21.808	339.625	1,08	858
046	GERNIKA-LUMO	5.166.261	723.295	443.081	117.960	226.399	6.676.996	1,09	16.763
044	GETXO	22.487.680	2.107.075	1.672.869	436.801	952.820	27.657.245	0,96	78.846
047	GIZABURUAGA	61.599	6.145	5.853	1.628	3.405	78.630	1,01	213
042	GORDEXOLA	559.924	39.867	42.906	14.025	27.695	684.417	1,10	1.710
043	GORLIZ	2.306.140	178.778	177.141	47.080	113.974	2.823.113	1,36	5.670
045	GÜEÑES	2.153.908	132.927	109.618	53.950	65.565	2.515.967	1,05	6.578
048	IBARRANGELU	193.958	20.773	30.402	5.624	14.826	265.582	1,14	640
094	IGORRE	1.319.888	179.534	96.774	37.195	87.891	1.721.281	1,11	4.241
049	ISPASTER	180.126	19.038	19.310	2.099	10.768	231.341	0,90	702
910	IURRETA	1.118.242	154.720	47.203	21.464	59.109	1.400.737	1,02	3.753
050	IZURTZA	78.395	11.196	7.581	1.508	7.774	106.455	1,15	254
022	KARRANTZA HARANA	900.136	48.723	61.365	22.546	27.105	1.059.875	1,06	2.749
907	KORTEZUBI	134.697	13.843	12.699	7.426	9.234	177.899	1,04	467
051	LANESTOSA	88.737	6.141	3.302	1.637	5.719	105.535	1,07	271
052	LARRABETZU	821.716	95.889	65.950	10.182	32.521	1.026.258	1,37	2.046
053	LAUKIZ	306.692	21.436	24.878	4.471	14.767	372.244	0,89	1.145
054	LEIOA	8.195.100	1.055.300	619.877	116.030	461.308	10.447.615	0,93	30.715
057	LEKEITIO	1.863.862	274.266	356.365	29.359	184.071	2.707.923	1,03	7.229
055	LEMOA	1.090.829	148.377	62.700	30.740	61.819	1.394.465	1,09	3.505
056	LEMOIZ	410.060	40.705	43.544	22.214	22.197	538.720	1,21	1.215
081	LEZAMA	966.299	97.286	63.110	16.703	32.007	1.175.405	1,34	2.406
903	LOIU	960.677	103.809	69.992	15.117	40.468	1.190.063	1,36	2.392
058	MALLABIA	574.539	232.247	42.160	2.497	33.784	885.227	2,00	1.215
059	MAÑARIA	153.438	20.719	8.062	2.940	8.083	193.241	1,00	527
060	MARKINA-XEMEIN	1.274.991	156.595	156.792	16.819	85.058	1.690.255	0,93	4.969
061	MARURI-JATABE	255.800	18.572	29.896	3.732	18.646	326.645	0,94	955
062	MENDATA	109.892	11.422	8.390	6.100	17.139	152.942	1,10	381
063	MENDEXA	133.898	11.403	27.400	2.852	5.672	181.226	1,07	463
064	MEÑAKA	196.604	13.206	10.221	2.879	7.144	230.054	0,86	734
066	MORGA	135.970	5.500	19.251	4.632	4.858	170.211	1,11	420
068	MUNDAKA	806.934	47.660	93.808	9.373	29.643	987.418	1,43	1.892
069	MUNGIA	4.761.420	431.910	369.248	56.880	324.847	5.944.305	0,95	17.131
007	MUNITIBAR-ARBATZEGI	133.320	7.669	12.964	2.846	4.731	161.529	0,96	461
908	MURUETA	140.300	3.620	8.358	3.635	4.140	160.053	1,41	310
071	MUSKIZ	2.773.720	126.644	106.059	73.080	74.177	3.153.680	1,14	7.601
067	MUXIKA	418.224	42.493	41.809	28.140	27.804	558.470	1,06	1.450
909	NABARNIZ	68.730	3.530	8.139	1.907	6.042	88.348	1,02	237
073	ONDARROA	2.112.838	308.828	282.035	24.748	141.532	2.869.981	0,92	8.527
074	ORDUÑA	1.130.860	83.065	108.140	26.169	53.398	1.401.632	0,92	4.186
075	OROZKO	806.630	81.185	67.825	24.641	47.248	1.027.529	1,08	2.611
083	ORTUELLA	2.508.000	148.164	117.660	57.514	107.817	2.939.155	0,96	8.415
072	OTXANDIO	412.805	45.840	55.633	9.496	24.014	547.788	1,18	1.272
077	PLENTZIA	1.347.200	126.539	117.168	25.948	52.909	1.669.764	1,05	4.338

## UDAL ETXEKO HONDAKINAK GUZTIRA 2015

KODEA	UDALERRIA	DENAK BATERA BILTZEA	PAPERA-KARTOIA	BEIRA	HANDIAK	ONTZIAK	ETXEKO HONDAKINAK	E.H. (Kg/bizt/eg)	BIZTANLEAK
		Kg	Kg	Kg	Kg	Kg	Kg		
078	PORTUGALETE	12.263.710	1.178.491	983.354	304.694	667.602	15.397.851	0,90	46.718
082	SANTURTZI	12.374.000	1.030.549	779.701	258.807	510.176	14.953.233	0,89	46.284
084	SESTAO	7.500.000	607.151	474.287	223.932	262.538	9.067.908	0,89	28.052
904	SONDIKA	1.821.350	222.192	88.163	23.044	60.161	2.214.909	1,34	4.535
085	SOPELANA	4.058.020	281.758	229.183	82.390	187.624	4.838.975	1,00	13.211
086	SOPUERTA	851.019	49.600	64.279	21.316	36.789	1.023.003	1,08	2.599
076	SUKARRIETA	135.535	13.110	21.391	2.946	5.991	178.972	1,31	373
087	TRUCIOS-TURTZIOZ	152.501	9.541	6.437	3.743	6.188	178.411	0,95	513
088	UBIDE	55.709	7.578	7.357	1.570	3.740	75.953	1,16	179
065	UGAO-MIRABALLES	1.101.700	149.320	97.765	51.480	62.694	1.462.959	0,97	4.122
089	URDULIZ	1.321.140	116.953	81.489	24.436	51.341	1.595.359	1,07	4.070
080	VALLE DE TRÁPAGA	4.145.000	260.980	324.895	90.722	156.973	4.978.570	1,13	12.093
095	ZALDIBAR	909.074	125.132	60.947	17.444	55.922	1.168.520	1,05	3.063
096	ZALLA	2.775.718	172.420	198.942	69.525	119.462	3.336.067	1,08	8.477
905	ZAMUDIO	1.302.858	173.526	94.491	23.249	69.969	1.664.093	1,41	3.244
097	ZARATAMO	558.290	25.635	21.757	18.243	18.776	642.701	1,09	1.613
024	ZEANURI	391.516	53.255	30.803	11.033	21.483	508.090	1,11	1.258
025	ZEBERIO	258.230	30.240	21.520	8.970	15.711	334.671	0,85	1.081
913	ZIERBENA	852.590	56.578	76.349	18.280	28.208	1.032.005	1,89	1.493
915	ZIORTZA-BOLIBAR	111.797	10.999	11.757	2.015	10.756	147.325	0,93	434
GUZTIRA		327.381.156	32.567.163	24.330.516	6.224.259	15.665.925	406.169.020	0,97	1.148.775

**GUZTIRA BIZKAIKO L.H.N SORTU DIREN HONDAKINAK**  
**URTEA:2015**

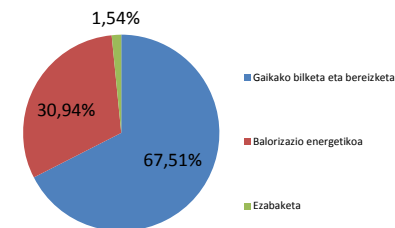
GUZTIRA HIRI HONDAKINAK	EH (EH+ZIAH)	ZATIKIAK	GUZTIRA	%
		Kale, hondartza eta animalia hilen garbiketa	7.812	1,71%
		Abandonatutako ibilgailuak	12	0,00%
		Hondakinen nahaskina	301.191	65,92%
		<b>GUZTIRA BEREIZI GABE BILDU DENA</b>	<b>309.014</b>	<b>67,63%</b>
		Bio-hondakinak	5.596	1,22%
		Papera-kartoia	21.169	4,63%
		Beira	13.620	2,98%
		Ontzi arinak	14.880	3,26%
		Plastikoak, ontziak ez direnak	954	0,21%
		Metalak, ontziak ez direnak	410	0,09%
		Etxeko arriskutsuak	160	0,04%
		Denetariakoak	10.998	2,41%
		Tamaina handikoak	13.629	2,98%
		Eraikuntza eta konponketetako	66.495	14,55%
		<b>GUZTIRA BILKETA HAUTAKORRA EH</b>	<b>147.912</b>	<b>32,37%</b>
		<b>GUZTIRA ETXEKO HONDAKINAK</b>	<b>456.926</b>	<b>100,00%</b>
		MH	ZATIKIAK	GUZTIRA
	Hondakinen nahaskina	46.213	38,77%	
	<b>GUZTIRA BEREIZI GABE BILDU DENA</b>	<b>46.213</b>	<b>38,77%</b>	
Bio-hondakinak	373	0,31%		
Papera-kartoia	46.498	39,01%		
Beira	10.701	8,98%		
Ontzi arinak	783	0,66%		
Plastikoak, ontziak ez direnak	1.495	1,25%		
Metalak, ontziak ez direnak	169	0,14%		
Hondakin arriskutsuak	361	0,30%		
Denetariakoak	11.254	9,44%		
Tamaina handikoak	1.341	1,13%		
<b>GUZTIRA BILKETA HAUTAKORRA EH</b>	<b>72.975</b>	<b>61,23%</b>		
<b>GUZTIRA MERKATARITZAKO HONDAKINAK</b>	<b>119.188</b>	<b>100,00%</b>		
<b>GUZTIRA BEREIZI GABEKO BILKETA HH OSOA</b>		<b>355.228</b>	<b>61,66%</b>	
<b>GUZTIRA BEREIZI HAUTAKORRA HH OSOA</b>		<b>220.886</b>	<b>38,34%</b>	
<b>GUZTIRA HIRI HONDAKINAK</b>		<b>576.114</b>	<b>100,00%</b>	

## DESTINOA HERRI HONDAKINAK OSOA 2015 URTEA

### DESTINOA EH OSOA

DESTINOA	2013	%	2014	%	2015	%
Gaikako bilketa eta bereizketa	212.429	46,32%	277.594	58,87%	308.484	67,52%
Balorizazio energetikoa	196.531	42,85%	170.723	36,20%	141.385	30,94%
Ezabaketa	49.646	10,83%	23.236	4,93%	7.057	1,54%
Guztira	458.606	100,00%	471.553	100,00%	456.926	100,00%

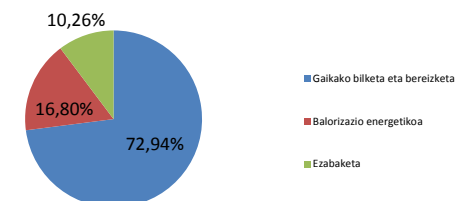
### GUZTIRA BIZKAIKO L.H.N. 2015AN SORTU DIREN EH



### DESTINOA MH OSOA

DESTINO DEL RESIDUO PRIMARIO	2013	%	2014	%	2015	%
Gaikako bilketa eta bereizketa	88.945	60,51%	90.610	66,02%	86.938	72,94%
Balorizazio energetikoa	9.889	6,73%	12.396	9,03%	20.023	16,80%
Ezabaketa	48.160	32,76%	34.235	24,95%	12.228	10,26%
Guztira	146.995	100,00%	137.241	100,00%	119.188	100,00%

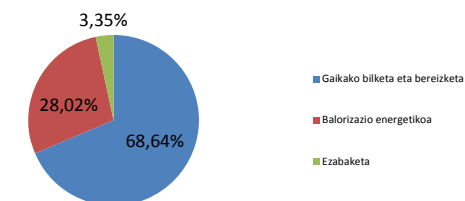
### GUZTIRA BIZKAIKO L.H.N 2015AN SORTU DIREN MH



### DESTINOA HH OSOA

DESTINO DEL RESIDUO PRIMARIO	2013	%	2014	%	2015	%
Gaikako bilketa eta bereizketa	301.374	49,76%	368.204	60,48%	395.422	68,64%
Balorizazio energetikoa	206.420	34,09%	183.119	30,08%	161.408	28,01%
Ezabaketa	97.807	16,15%	57.471	9,44%	19.284	3,35%
Guztira	605.601	100,00%	608.794	100,00%	576.114	100,00%

### GUZTIRA BIZKAIKO L.H.N 2015AN SORTU DIREN HH



\* GAIKAKO BILKETA ETA BEREIZKETA (t)

BILKETA HAUTAKORRA		220.886
TMB	Gaikako bereizketa	9.897
	Balorizazio energetikoa	66.886
	Ezabaketa	62.063
	Galerak TMBn	35.689

ETXEKO HONDAKINAK BILTZEKO BLHan INSTALATUTAKO EDUKIONTZIAK 2015 URTEA

KODEA	UDALERRIA	Denak Batera Biltzea		Papera-Kartoa		Beira		Ontziak		Pilak		Berrerabiltzea		Olioia		Materia Organikoa		Biztanleak
		u	biz/ed	u	biz/ed	u	biz/ed	u	biz/ed	u	biz/ed	u	biz/ed	u	biz/ed	u	biz/ed	
001	ABADIÑO	140	54	89	84	43	175	59	127	8	940	2	3.758	4	1.879	16	470	7.516
002	ABANTO-ZIERBENA	300	32	66	146	51	189	63	153	6	1.606	6	1.606	5	1.927	23	419	9.635
911	AJANGIZ	30	15	4	115	3	153	8	57	2	230			2	230			459
912	ALONSOTEGI	38	75	27	106	23	124	22	130	4	714	1	2.856	5	571			2.856
003	AMOREBIETA-ETXANO	253	74	78	240	82	228	92	204	7	2.677	5	3.747	8	2.342	21	892	18.736
004	AMOROTO	54	8	3	137	5	82	4	103			1	410	1	410	2	205	410
005	ARAKALDO	14	11	3	52	1	157	2	79	2	79	1	157	2	79	1	157	157
006	ARANTZAZU	20	19	8	48	3	127	7	55	1	382	1	382	1	382	6	64	382
008	ARTZENTALES	62	12	6	122	11	66	10	73	5	146	1	730			2	365	730
093	AREATZA	29	41	14	85	11	109	11	109	1	1.195	1	1.195	1	1.195	9	133	1.195
009	ARRANKUDIAGA	59	16	19	51	14	70	14	70	13	75	1	973	3	324	2	487	973
914	ARRATZU	25	16	14	29	7	58	15	27	11	37	2	203					406
010	ARRIETA	24	24	5	114	5	114	11	52			1	572	1	572			572
011	ARRIGORRIAGA	205	60	35	353	64	193	53	233	15	823	4	3.085	4	3.085	31	398	12.339
023	ARTEA	44	17	24	32	7	110	14	55	1	768	1	768	1	768	6	128	768
091	ATXONDO	41	34	22	63	14	98	16	86	3	459	1	1.378	3	459	3	459	1.378
070	AULESTI	84	8	4	165	6	110	4	165					1	658	2	329	658
012	BAKIO	117	22	41	63	33	78	42	62	2	1.295	3	863					2.589
090	BALMASEDA	94	83	39	200	31	252	34	229	12	650	2	3.900	2	3.900	20	390	7.800
013	BARAKALDO	650	154	264	380	307	326	226	443	388	258	23	4.358	33	3.037	22	4.556	100.228
014	BARRIKA	56	27	13	118	27	57	21	73	8	192	2	770	3	513			1.539
015	BASAURI	325	127	145	285	134	308	130	318	137	301	13	3.177			20		41.304
092	BEDIA	38	27	19	54	8	128	15	68	1	1.022	1	1.022	1	1.022	11	93	1.022
016	BERANGO	155	45	40	174	53	131	50	139	17	409	3	2.320	5	1.392	23	303	6.961
017	BERMEO	120	141	56	303	103	165	84	202	18	942	5	3.389	9	1.883			16.947
018	BERRIATUA	15	81	15	81	14	87	15	18	68		1	1.220	1	1.220			1.220
019	BERRIZ	61	78	25	191	21	228	24	199			2	2.389	7	683	7	683	4.778
020	BILBAO	2.809	123	1.145	301	1.054	327	1.443	239	151	2.286			138	2.501	132	2.615	345.141
021	BUSTURIA	116	15	18	94	16	105	19	89	3	562	4	422	3	562	10	169	1.687
901	DERIO	244	25	173	35	44	137	66	91	15	401	3	2.007			20	301	6.022
026	DIMA	88	16	23	62	13	110	22	65	1	1.424	1	1.424	1	1.424	11	129	1.424
027	DURANGO	257	112	88	328	125	231	130	222	11	2.627	6	4.817					28.899
028	EA	134	6	8	106	4	211	11	77	2	422	1	844	1	844			844
031	ELANTXOBE	19	20	1	384	2	192	2	192			1	384					384
032	ELORRIO	100	73	68	107	44	165	60	121	9	808	2	3.636	3	2.424	15	485	7.271
902	ERANDIO	446	54	77	315	84	289	112	216	76	319	7	3.462	10	2.423	22	1.102	24.234
033	EREÑO	29	9	5	50	5	50	4	63	2	126							252
034	ERMUA	174	92	96	167	49	328	48	334	30	535	6	2.675	10	1.605	52	309	16.048
079	ERRIGOITI	41	12	4	127	3	169	4	127	3	169							507
029	ETXEBARRI, ANTEIGLESIA	127	86	70	155	44	247	55	198	6	1.814	4	2.720	5	2.176	25	435	10.881
030	ETXEBARRIA	19	41	14	56	12	66	15	52			1	787	1	787			787
906	FORUA	32	30	10	95	9	105	9	105	4	237	1	947	2	474	4	237	947
035	FRUIZ	21	26	13	42	6	91	11	50			1	547	1	547			547
036	GALDAKAO	660	44	116	253	113	260	129	227	14	2.096	10	2.934	20	1.467	16	1.834	29.344
037	GALDAMES	71	11	13	63	6	136	15	54	3	271	1	813			2	407	813
038	GAMIZ-FIKA	74	18	7	192	6	224	12	112	2	672	2	672	2	672			1.344
039	GARAI	8	39	3	104	4	78	5	63			1	313	1	313			313
040	GATIKA	39	42	11	150	8	207	18	92			1	1.653	2	827			1.653
041	GAUTEGIZ DE ARTEAGA	110	8	7	123	10	86	18	48	2	429	1	858					858
046	GERNIKA-LUMO	190	88	71	236	98	171	75	224	16	1.048	6	2.794	10	1.676			16.763
044	GETXO	602	131	207	381	255	309			19	4.150	24	3.285					78.846
047	GIZABURUAGA	75	3	3	71	4	53	2	107			1	213	1	213	2	107	213
042	GORDEXOLA	74	23	24	71	25	68	27	63	5	342	1	1.710			4	428	1.710
043	GORLIZ	130	44	42	135	48	118	55	103	15	378	3	1.890	3	1.890	20	284	5.670
045	GÜEÑES	130	51	44	150	38	173	41	160	15	439	3	2.193			13	506	6.578
048	IBARRANGELU	34	19	15	43	8	80	9	71	1	640	1	640					640
094	IGORRE	96	44	52	82	29	146	41	103	4	1.060	2	2.121	3	1.414	26	163	4.241
049	ISPASTER	25	28	12	59	12	59	11	64			1	702	1	702			702

ETXEKO HONDAKINAK BILTZEKO BLHan INSTALATUTAKO EDUKIONTZIAK 2015 URTEA

KODEA	UDALERRIA	Denak Batera Biltzea		Papera-Kartoia		Beira		Ontziak		Pilak		Berrerabiltzea		Olioa		Materia Organikoa		Biztanleak
		u	biz/ed	u	biz/ed	u	biz/ed	u	biz/ed	u	biz/ed	u	biz/ed	u	biz/ed	u	biz/ed	
910	IURRETA	91	41	64	59	22	171	32	117	6	626	2	1.877	2	1.877	6	626	3.753
050	IZURTZA	21	12	7	36	4	64	6	42	3	85	1	254	1	254			254
022	KARRANTZA HARANA	273	10	21	131	18	153	31	89	9	305	1	2.749			4	687	2.749
907	KORTEZUBI	20	23	10	47	3	156	10	47			2	234					467
051	LANESTOSA	24	11	4	68	1	271	4	68	2	136	1	271			1	271	271
052	LARRABETZU	64	32	16	128	13	157	19	108	1	2.046	1	2.046			7	292	2.046
053	LAUKIZ	33	35	13	88	10	115	10	115			1	1.145	2	573			1.145
054	LEIOA	234	131	153	201	166	185	179	172			12	2.560	17	1.807	68	452	30.715
057	LEKEITIO	55	131	30	241	33	219	41	176			4	1.807	3	2.410			7.229
055	LEMOA	98	36	63	56	26	135	33	106	2	1.753	2	1.753	3	1.168	22	159	3.505
056	LEMOIZ	46	26	16	76	20	61	20	61	9	1.735	2	608	3	405	7	174	1.215
081	LEZAMA	56	43	27	89	14	172	18	134	5	481	2	1.203			9	267	2.406
903	LOIU	252	9	195	12	25	96	31	77	5	478	2	1.196			11	217	2.392
058	MALLABIA	187	6	103	12	12	101	16	76	8	152			2	608	2	608	1.215
059	MAÑARIA	15	35	4	132	7	75	6	88			1	527	1	527			527
060	MARKINA-XEMEIN	33	151	28	177	27	184	29	171			3	1.656	3	1.656			4.969
061	MARURI-JATABE	27	35	15	64	11	87	12	80			1	955	1	955			955
062	MENDATA	29	13	13	29	8	48	16	24	1	381	1	381					381
063	MENDEKA	90	5	6	77	8	58	7	66			1	463	1	463	2	232	463
064	MEÑAKA	21	35	15	49	2	367	4	184			1	734	1	734			734
066	MORGA	26	16	2	210	5	84	4	105	1	420			1	420			420
068	MUNDAKA	67	28	8	237	9	210	10	189	3	631	2	946	2	946			1.892
069	MUNGIA	303	57	71	241	101	170	94	182	41	418							17.131
007	MUNITIBAR-ARBATZEGI	63	7	3	154	3	154	3	154			1	461	1	461	2	231	461
908	MURUETA	42	7	3	103	5	62	4	78									310
071	MUSKIZ	202	38	52	146	38	200	44	173	30	253	5	1.520	8	950			7.601
067	MUXIKA	50	29	38	38	31	47	35	41	7	207	1	1.450	6	242			1.450
909	NABARNIZ	35	7	6	40	4	59	6	40	2	119	1	237	1	237			237
073	ONDARROA	55	155	29	294	29	294	31	275			5	1.705	5	1.705			8.527
074	ORDUÑA	70	60	19	220	24	174	35	120	2	2.093	2	2.093	3	1.395			4.186
075	OROZKO	67	39	22	119	29	90	21	124	8	326	2	1.306	3	870	4	653	2.611
083	ORTUELLA	156	54	30	281	32	263	44	191			5	1.683	7	1.202			8.415
072	OTXANDIO	43	30	20	64	11	116	33	39			1	1.272	2	636			1.272
077	PLENTZIA	118	37	26	167	29	150	25	174	23	189	2	2.169	3	1.446			4.338
078	PORTUGALETE	283	165	119	393	145	322	182	257	200	234	10	4.672	15	3.115			46.718
082	SANTURTZI	277	167	101	458	112	413	97	477	47	985	10	4.628	15	3.086			46.284
084	SESTAO	207	136	78	360	67	419	80	351	17	1.650	7	4.007	15	1.870			28.052
904	SONDIKA	313	14	227	20	39	116	37	123	6	756	2	2.268			16	283	4.535
085	SOPELANA	346	38	63	210	87	152	92	144	39	339	4	3.303	6	2.202	19	695	13.211
086	SOPUERTA	148	18	20	130	17	153	31	84	6	433	2	1.300			4	650	2.599
076	SUKARRIETA	31	12	5	75	8	47	5	75	1	373			1	373			373
087	TRUCIOS-TURTZIOZ	37	14	7	73	8	64	9	57	6	86	1	513			1		513
088	UBIDE	18	10	3	60	4	45	1	60	3	179	1	179	1	179	2	90	179
065	UGAO-MIRABALLES	49	84	18	229	20	206	20	206	7	589	2	2.061	5	824	12	344	4.122
089	URDULIZ	109	37	22	185	36	113	26	157	17	239	3	1.357	4	1.018	10	407	4.070
080	VALLE DE TRÁPAGA	194	62	37	327	42	288	52	233	14	864	8	1.512	13	930			12.093
095	ZALDIBAR	57	54	37	83	16	191	26	118	4	766	2	1.532	2	1.532	9	340	3.063
096	ZALLA	152	56	61	139	52	163	67	127	20	424	4	2.119			19	446	8.477
905	ZAMUDIO	525	6	238	14	40	81	50	65	7	463	3	1.081			18	180	3.244
097	ZARATAMO	89	18	7	230	10	161	11	147			2	807	1	1.613	2	807	1.613
024	ZEANURI	117	11	20	63	13	97	18	70	1	1.258	1	1.258	1	1.258	6	210	1.258
025	ZEBERIO	72	15	15	72	9	120	10	108	4	270	1	1.081	2	541	3	360	1.081
913	ZIERBENA	65	23	18	83	17	88	16	93	10	149	1	1.493	7	213			1.493
915	ZIORTZA-BOLIBAR	11	39	7	62	7	62	9				1	434	1	434			434
<b>TOTAL</b>		<b>16.093</b>	<b>5.003</b>	<b>5.753</b>	<b>15.673</b>	<b>4.788</b>	<b>17.160</b>	<b>5.272</b>	<b>14.140</b>	<b>1.646</b>	<b>59.741</b>	<b>313</b>	<b>165.552</b>	<b>492</b>	<b>96.604</b>	<b>867</b>	<b>29.716</b>	<b>1.148.775</b>