

GIZAKER

encuestas

Social Survey
and Public Opinion Experts

Estudio de opinión pública de

Bizkaia

Abril 2023

Introducción

Presentación pág. 1

Metodología y Ficha técnica pág. 2

1. Calidad de vida

1.1. Calidad de vida pág. 4

2. Economía y empleo

2.1. Economía y empleo pág. 9

3. Diputación Foral de Bizkaia

3.1. Confianza institucional pág. 17

3.2. Gestión de la DFB pág. 19

3.3. Conocimiento y valoración de
líderes políticos pág. 21

4. Prospección electoral

4.1. Prospección electoral pág. 24

5. Anexo

5.1. Diferencias significativas pág. 36

Índice

Presentación

La INVESTIGACIÓN que se presenta nace de la necesidad por conocer la opinión de los ciudadanos de Bizkaia ante diversos temas sociales.

Nos encontramos ante una investigación con gran cantidad de datos que pretende ser el punto de referencia para futuros nuevos análisis de este tipo.

Para cualquier tipo de aclaración o pormenorización de datos, no duden en ponerse en contacto con los responsables de la investigación.

Departamento Investigación



Metodología

La **METODOLOGÍA** que se ha empleado para la elaboración en esta investigación es de tipo cuantitativa, mediante la técnica de entrevista telefónica.

Esta técnica de investigación posibilita responder a la totalidad de los objetivos propuestos obteniendo unos resultados de máxima validez y fiabilidad con los que, consecuentemente, poder actuar con eficacia.

La población que integra el **UNIVERSO DE ESTUDIO** es la compuesta por el conjunto de personas mayores o igual a 18 años, residentes en BIZKAIA, realizándose el trabajo de campo durante el mes de ABRIL de 2023.

Se ha realizado un **MUESTREO** estratificado, con fijación proporcional a las cuotas, utilizando igualmente metodología cuantitativa.

Ficha técnica

MUESTRA:

Realización de 3.000 encuestas a residentes en Bizkaia mayores o igual a 18 años.

$Em = \pm 1,79\%$, nivel de confianza del 95%, $p=q=0,5$, para datos totales.

Distribución muestral proporcional por comarca, municipio y sexo&edad.

El 15,7% de las encuestas han sido realizadas en euskera y el 84,3% restantes en castellano.

TRABAJO DE CAMPO:

El trabajo de campo se realizó durante los días del 17 al 25 de abril de 2023, mediante entrevista telefónica.

La duración media de la encuesta ha sido de 6,05', siendo la encuesta más corta de 4' y la más larga de 32'.




Calidad de vida

1.1. Calidad de vida

1.1. Calidad de vida

Percepción de la calidad de vida en Bizkaia



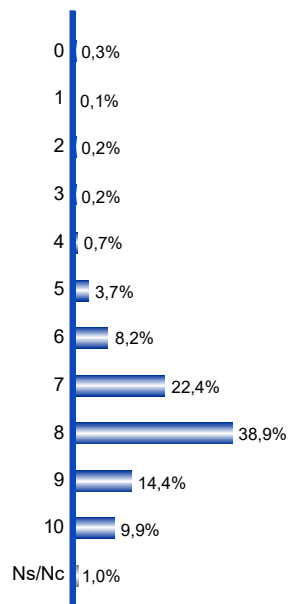
Siendo 0 "Se vive muy mal" y 10 "Se vive muy bien"

Sexo

Hombre	Mujer
7.70	7.81

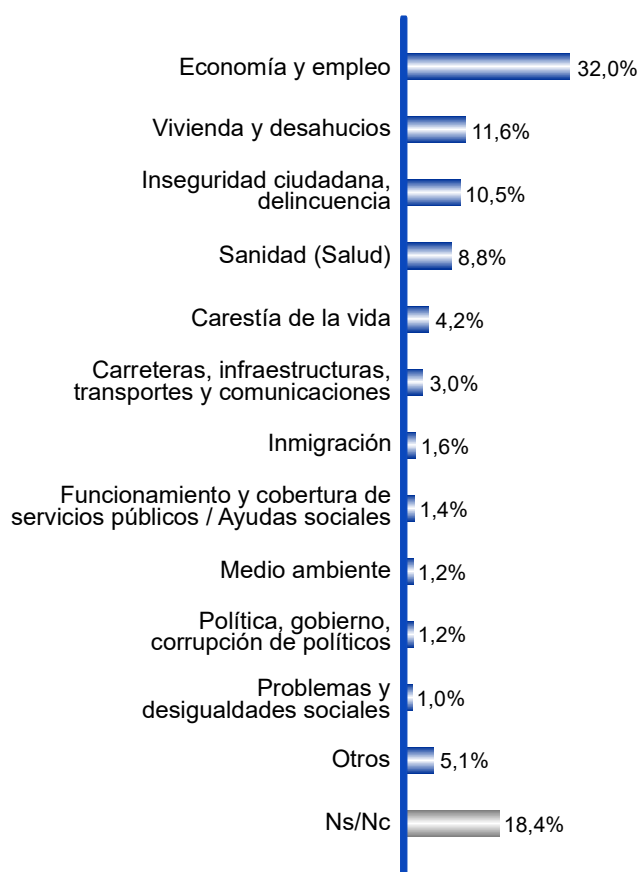
Edad

18-29 años	30-45 años	46-60 años	Más de 60 años
7.97	7.91	7.62	7.69




Principales problemas de Bizkaia en la actualidad

Respuesta espontánea



Existen diferencias significativas en el dato (Ver Anexo pág. 37)

Valoración de la seguridad ciudadana en el municipio en el que vive



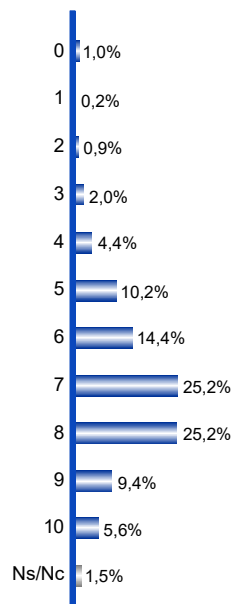
Siendo 0 "El municipio más inseguro" y 10 "El municipio más seguro"

Sexo

Hombre	Mujer
7.02	6.83

Edad

18-29 años	30-45 años	46-60 años	Más de 60 años
7.59	6.99	6.70	6.82






Economía y empleo

2.1. Economía y empleo

2.1. Economía y empleo

Valoración de la situación actual de la economía en Bizkaia



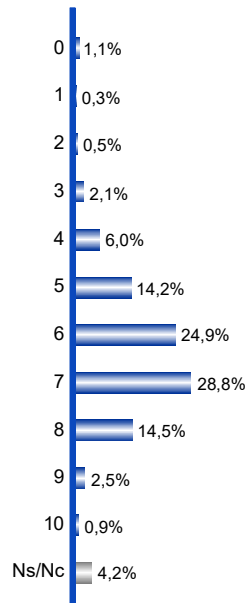
Siendo 0 "Muy mala" y 10 "Muy buena"

Sexo

Hombre	Mujer
6.44	6.12

Edad

18-29 años	30-45 años	46-60 años	Más de 60 años
6.29	6.35	6.12	6.33



Valoración de la situación actual del empleo en Bizkaia



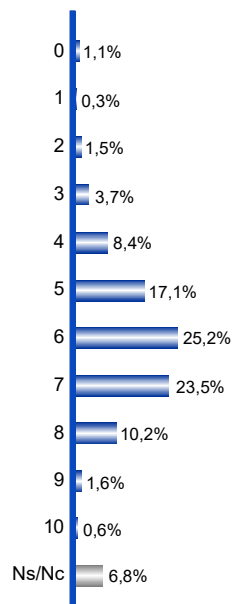
Siendo 0 "Muy mala" y 10 "Muy buena"

Sexo


Hombre	Mujer
6.06	5.78

Edad

18-29 años	30-45 años	46-60 años	Más de 60 años
6.03	6.05	5.75	5.90



Grado en que le ha afectado personalmente la subida de precios



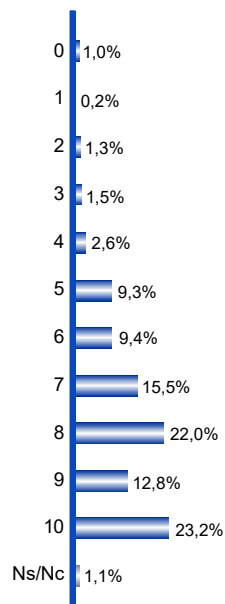
Siendo 0 "Nada" y 10 "Totalmente"

Sexo

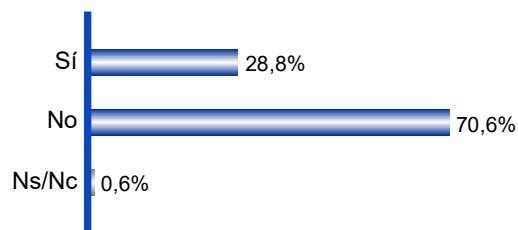
Hombre	Mujer
7.45	7.76

Edad

18-29 años	30-45 años	46-60 años	Más de 60 años
7.36	7.90	7.78	7.39

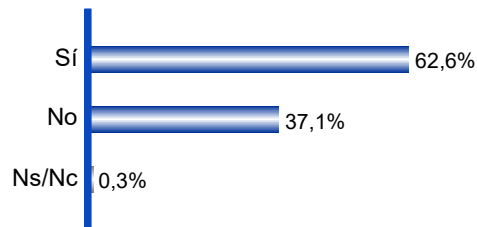


Ha tenido que cambiar sus hábitos de movilidad y uso del vehículo privado o transporte público debido a la subida de precio del combustible



	Edad			
	18-29 años	30-45 años	46-60 años	Más de 60 años
"Sí"	40,2%	38,8%	32,8%	15,4%
"No"	59,0%	61,0%	66,3%	84,2%

Ha tenido que cambiar sus hábitos de compra debido a la subida de precios de la cesta de la compra



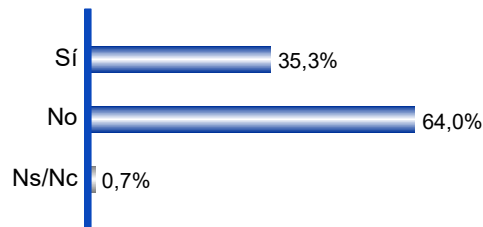
Sexo

	Hombre	Mujer
“Sí”	58,6%	66,2%
“No”	41,1%	33,5%

Edad

	18-29 años	30-45 años	46-60 años	Más de 60 años
“Sí”	69,5%	73,2%	67,7%	49,3%
“No”	30,2%	26,6%	32,2%	50,1%

Ha cancelado, rebajado o ha dejado de hacer planes de vacaciones esta Semana Santa debido a la crisis



Sexo

	Hombre	Mujer
“Sí”	32,1%	38,2%
“No”	67,2%	61,1%

Edad

	18-29 años	30-45 años	46-60 años	Más de 60 años
“Sí”	45,8%	46,7%	41,8%	19,2%
“No”	54,2%	52,4%	57,6%	79,9%

Diputación Foral de Bizkaia

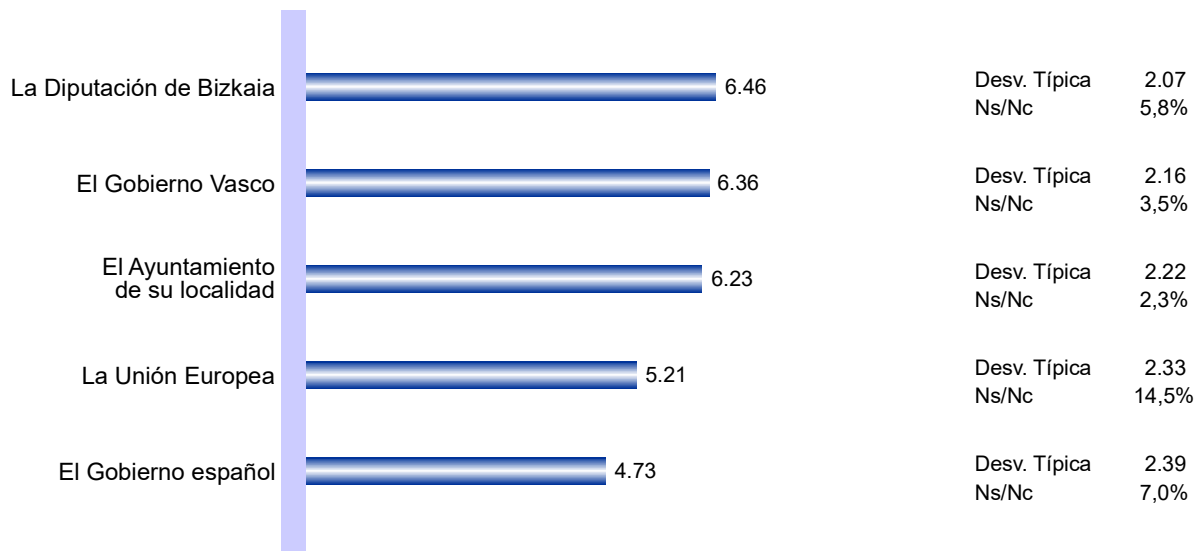
3.1. Confianza institucional

3.2. Gestión de la DFB

3.3. Conocimiento y valoración de líderes políticos

3.1. Confianza institucional

Valoración de la confianza que le merecen las siguientes instituciones:

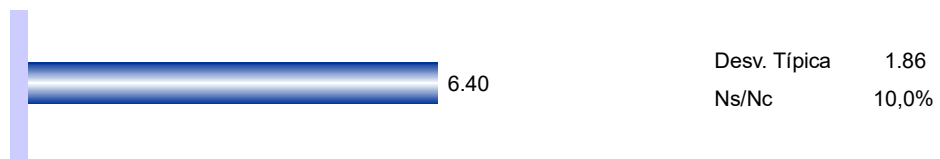


Siendo 0 "Ninguna confianza" y 10 "Total"

Existen diferencias significativas en el dato (Ver Anexo pág. 38)

3.2. Gestión de la DFB

Valoración de la gestión de la Diputación Foral de Bizkaia



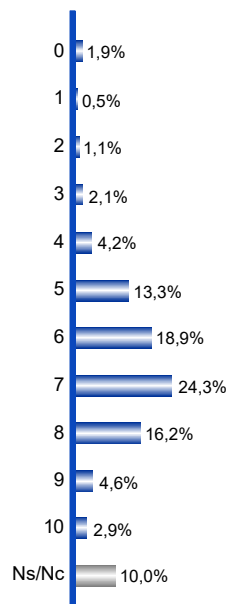
Siendo 0 "Muy mala" y 10 "Muy buena"

Sexo

Hombre	Mujer
6.30	6.49

Edad

18-29 años	30-45 años	46-60 años	Más de 60 años
6.34	6.30	6.18	6.67



3.3. Conocimiento y valoración de líderes políticos

Abril 2023

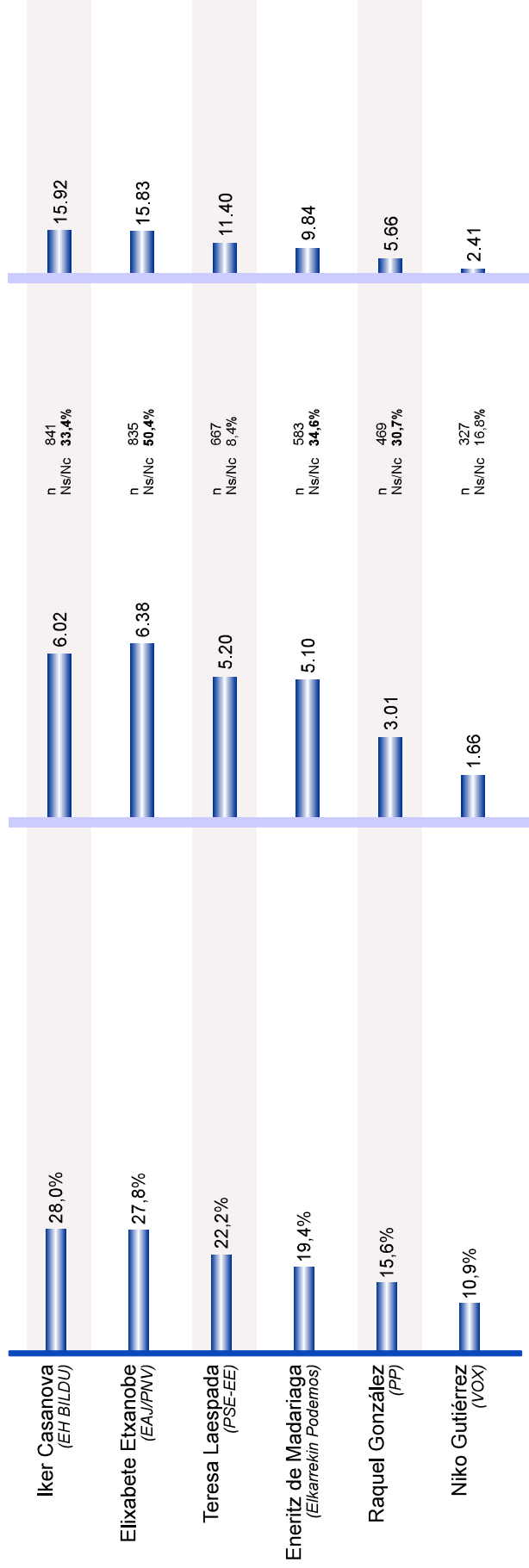
**Candidatos/as
(conocimiento sugerido)**

Valoración

n=conocedores

Factor Cv

(Conocimiento x valoración)



n 841
Ns/Nc 33,4%

n 835
Ns/Nc 50,4%

n 667
Ns/Nc 8,4%


n 583
Ns/Nc 34,6%

n 469
Ns/Nc 30,7%

n 327
Ns/Nc 16,8%

% de conocedores/as

Existen diferencias significativas en el dato (Ver Anexo pág. 39)



Prospección electoral

4.1. Prospección electoral

4.1. Prospección electoral

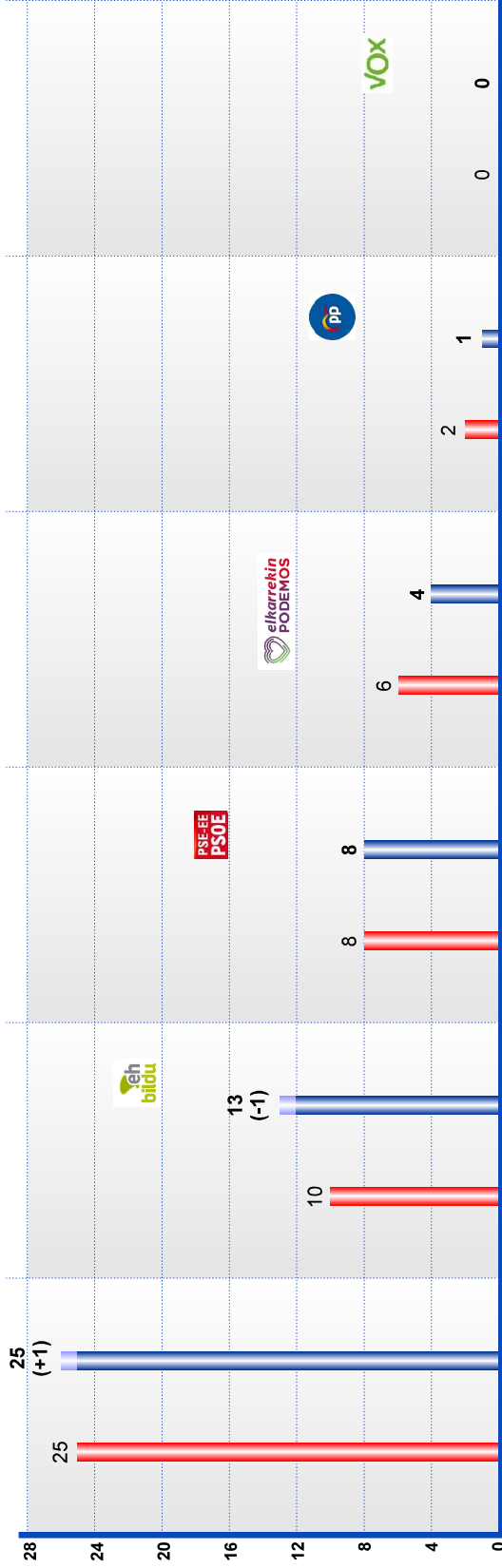
Abril 2023

Intención de voto
a JJGG BIZKAIA



Abril 2023

Prospección de **Junteros**
a **JJGG BIZKAIA**



■ Resultados JJGG 2019
■ Intención de voto a JJGG en Abril 2023


Abril 2023

Intención de voto
a JJGG BILBAO




Abril 2023

Prospección de **Junteros**
a **JJGG BILBAO**




Abril 2023

Intención de voto
a JJGG ENKARTERRI



Abril 2023


Prospección de **Junteros**
a JJGG ENKARTERRI



■ Resultados JJGG 2019
■ Intención de voto a JJGG en Abril 2023


Abril 2023

Intención de voto
a JJGG DURANGO-ARRATIA



Abril 2023

Prospección de **Junteros**
a JJGG DURANGO-ARRATIA



■ Resultados JJGG 2019
■ Intención de voto a JJGG en Abril 2023


Abril 2023

Intención de voto
a JJGG BUSTURIA-URIBE



Abril 2023

Prospección de **Junteros**
a JJGG BUSTURIA-URIBE



■ Resultados JJGG 2019
■ Intención de voto a JJGG en Abril 2023



Anexo

5.1. Diferencias significativas

5.1. Diferencias significativas

Diferencias significativas en los principales problemas de Bizkaia en la actualidad

Respuesta sugerida

	Edad			
	18-29 años	30-45 años	46-60 años	Más de 60 años
“Economía y empleo”	24,0%	28,9%	36,9%	32,8%
“Vivienda y desahucios”	17,1%	14,9%	10,9%	8,1%
“Inseguridad ciudadana, delincuencia”	4,4%	12,0%	13,7%	9,1%
“Sanidad (salud)”	5,2%	5,4%	8,3%	12,8%
“Carestía de la vida”	5,5%	5,4%	3,2%	3,7%
“Carreteras, infraestructuras, transportes y comunicaciones”	4,7%	3,5%	2,3%	2,9%
“Inmigración”	1,1%	1,9%	1,8%	1,3%
“Funcionamiento y cobertura de servicios públicos / Ayudas sociales”	1,1%	1,4%	1,2%	1,7%
“Medio ambiente”	2,2%	1,4%	0,8%	1,0%
“Política, gobierno, corrupción de políticos”	1,7%	1,1%	0,8%	1,3%
“Problemas y desigualdades sociales”	1,4%	0,6%	1,1%	1,2%

Diferencias significativas en la valoración de la confianza que le merece la Diputación de Bizkaia

Sexo		Edad			
Hombre	Mujer	18-29 años	30-45 años	46-60 años	Más de 60 años
6.36	6.55	6.30	6.44	6.23	6.73

Diferencias significativas en la valoración de la confianza que le merece el Gobierno Vasco

Sexo		Edad			
Hombre	Mujer	18-29 años	30-45 años	46-60 años	Más de 60 años
6.22	6.50	6.24	6.27	6.09	6.69

Diferencias significativas en la valoración de la confianza que le merece el Ayuntamiento de su localidad

Sexo		Edad			
Hombre	Mujer	18-29 años	30-45 años	46-60 años	Más de 60 años
6.13	6.32	5.96	6.08	5.99	6.60

Diferencias significativas en la valoración de la confianza que le merece la Unión Europea

Edad			
18-29 años	30-45 años	46-60 años	Más de 60 años
5.48	5.08	4.93	5.44

Diferencias significativas en la valoración de la confianza que le merece el Gobierno español

Edad			
18-29 años	30-45 años	46-60 años	Más de 60 años
4.93	4.67	4.55	4.86

Diferencias significativas en el conocimiento sugerido de Iker Casanova

	Sexo	
	Hombre	Mujer
"Conoce"	30,9%	25,5%

Diferencias significativas en el conocimiento sugerido de Elixabete Etxanobe

	Edad			
	18-29 años	30-45 años	46-60 años	Más de 60 años
"Conoce"	18,8%	27,0%	30,4%	29,5%

Diferencias significativas en la valoración de la labor y gestión de Elixabete Etxanobe

	Edad			
	18-29 años	30-45 años	46-60 años	Más de 60 años
	5.86	6.21	6.06	6.95

Diferencias significativas en el conocimiento sugerido de Teresa Laespada

Sexo

	Hombre	Mujer
"Conoce"	24,3%	20,4%

Edad

	18-29 años	30-45 años	46-60 años	Más de 60 años
"Conoce"	11,9%	16,6%	24,6%	27,6%

Diferencias significativas en el conocimiento sugerido de Eneritz de Madariaga

	Sexo	
	Hombre	Mujer
"Conoce"	21,4%	17,6%

Diferencias significativas en la valoración de la labor y gestión de Eneritz de Madariaga

Edad			
18-29 años	30-45 años	46-60 años	Más de 60 años
5.60	5.44	4.93	4.75

Diferencias significativas en el conocimiento sugerido de Raquel González

	Sexo	
	Hombre	Mujer
"Conoce"	17,9%	13,6%

Diferencias significativas en la valoración de la labor y gestión de Raquel González

Edad			
18-29 años	30-45 años	46-60 años	Más de 60 años
3.73	3.59	2.62	2.66

Diferencias significativas en el conocimiento sugerido de Niko Gutiérrez

	Sexo	
	Hombre	Mujer
"Conoce"	12,3%	9,6%

Diferencias significativas en la valoración de la labor y gestión de Niko Gutiérrez

Edad			
18-29 años	30-45 años	46-60 años	Más de 60 años
2.20	3.11	1.11	0.98

