

Erakundeen Konpromisoak 2020 Compromisos Institucionales 2020

2020ko aurrekontua – HDEK 2019.10.11

Presupuesto 2020 – CVFP 11.10.2019

Sarrera

Introducción

Zerga itunduen bilketa

Recaudación de los tributos concertados

Estatuarentzako kupoa

Cupo al Estado

2017-2021 aldiko araudia, EIBMk 2017ko maiatzaren 17an eta uztailaren 19an egindako hitzarmenen ostean

Normativa del periodo 2017-2021, tras los acuerdos de la CMCE de 17 de mayo y 19 de julio de 2017

Oinarri-urtearen behin-behineko kupo berria

El nuevo cupo provisional del año base

2020ko behin-behineko kupoa eta 2019ko behin betiko kupoen aurreikuspena

Cupo provisional 2020 y previsión del cupo definitivo 2019

Aurrekontuen testuingurua 2020-2023

Escenario presupuestario 2020-2023

Sarrera

Introducción

Zerga itunduen zergabilketa

Recaudación por tributos concertados

Estatuarentzako kupoa

Cupo al Estado

Koefiziente horizontala

El coeficiente horizontal

Ekarpen orokorra

Aportación general

Egokitzapeneko Funts Orokorra

Fondo General de Ajuste

Udalkutxa

Udalkutxa

Bizkaiko Foru Aldundiaren eskuragarria itundua

Disponible Diputación Foral de Bizkaia



Erakundeen Konpromisoak 2020 Compromisos Institucionales 2020

2020ko aurrekontua – HDEK 2019.10.11

Sarrera

Bizkaiko Foru Aldundiak 2020. ekitaldirako dituen erakundeen arteko konpromisoen aurreikuspena eta 2019. ekitaldiaren likidazioaren zenbatespena aurkezten dira jarraian.

Hasteko, itundutako zergengatik sarreren eta Estatuari ordaindu beharreko kupoaren 2019 eta 2020rako aurreikuspenak jasotzen dira. Herri Dirubideen Euskal Kontseiluak adostu zituen aurreikuspenok pasa den urriaren 11n, ondoren EAEn baliabide-banaketa eta datozen ekitaldietarako aurrekontu-testuingurua jorratzeko.

Legezko oinarritzko esparrua hau da: Ekonomi Itunari buruzko 12/2002 Legea (urriaren 25eko 28/2007, apirilaren 21eko 7/2014 eta abenduaren 28ko 10/2017 Legeek egin dizkioten aldarazpenekin); Kupoari buruzko 11/2017 Legea; 2007-2011 aldirako ekarpenei buruzko Eusko Legebiltzarraren 2/2007 Legea; eta toki ogasunei buruzko 9/2005 Foru Araua.

Garrantzi itzelarekin, 2017ko maiatzaren 17koan Ekonomi Itunaren Batzorde Mistoak 2007-2015 ekitaldietako behin betiko kupoak likidatu zituen. Horretaz gain 2016 eta 2017 ekitaldietako behin-behineko kupoak ezarri zituen; azken hori izango da 2017-2021 bosturtekoaren kupo ezartzeko metodologiarako 2017 oinarri-urteko kupo. 2017ko uztailaren 19ko EIBMn adostu zen metodologia hori, abenduaren 28ko 11/2017 Legeak onetsitakoa.

Beste alde batetik, 2011k amaiera eman zion baliabideak banatzeko eta Foru Aldundiek Euskal Autonomia Erkidegoko aurrekontuak finantzatzeko aldera egindako ekarpenak mugatzeko metodologiarentzat hasiera batean onartu zen epeari. Dena dela, aipatu metodologiaren indarraldia (2007-2011) Lege berririk atera gabe igaro ahal izateko aukera berariaz dago jasota horretako azken xedapenean, eta horren aplikazioaren luzapen automatikoa xedatzen da, puntu guztietan, 2012 eta hurrengo ekitaldietarako, salbuespenez eta behin-behinean.

Presupuesto 2020 – CVFP 11.10.2019

Introducción

A continuación se presenta la estimación de los Compromisos Institucionales de la Diputación Foral de Bizkaia para el ejercicio 2020, así como la previsión de liquidación del ejercicio 2019.

En primer lugar se recogen las previsiones para 2019 y 2020 de los ingresos por tributos concertados y del cupo a satisfacer al Estado, acordadas el pasado 11 de octubre por el Consejo Vasco de Finanzas Públicas, para luego abordar el reparto de recursos en la CAPV y el escenario presupuestario de los próximos ejercicios.

Constituyen el marco legal básico: la Ley 12/2002 de Concerto Económico (con las modificaciones introducidas por la Ley 28/2007, de 25 de octubre, la Ley 7/2014, de 21 de abril y la Ley 10/2017, de 28 de diciembre); la Ley 11/2017, de Cupo; la Ley del Parlamento Vasco 2/2007, de Aportaciones para el período 2007-2011; y la Norma Foral 9/2005, de Haciendas Locales.

Con enorme trascendencia, la Comisión Mixta del Concerto Económico procedió el 17 de mayo de 2017 a la liquidación definitiva de los cupos de los ejercicios 2007-2015 y aprobó tanto el cupo líquido provisional 2016 como el de 2017, que constituye el cupo del año base 2017 a incorporar a la metodología de señalamiento de cupo para el quinquenio 2017-2021, acordada posteriormente en CMCE de 19 de julio de 2017 y aprobada por Ley 11/2017, de 28 de diciembre.

Por su parte, 2011 cerró el periodo para el que se aprobó la metodología de distribución de recursos y de determinación de las aportaciones de las Diputaciones Forales a la financiación de los Presupuestos de la CAPV. No obstante, la eventualidad del transcurso de su plazo de vigencia (2007-2011) sin promulgación de una nueva Ley, la contempla su disposición final, aplicándose una prórroga automática en todos sus términos para el ejercicio 2012 y siguientes, con carácter excepcional y provisional.



Erakundeen Konpromisoak 2020 Compromisos Institucionales 2020

Zerga itunduen bilketa

Aurretik, hobe da Ekarpenei buruzko 2/2007 Legeak ekarritako berrikuntza handia Lurralde historiko bakoitzak kudeatutako BEZaren koefiziente horizontalen banaketa zela kontuan hartzea.

Doikuntza iraungita dauden hiruhilekoetan gauzatzen da eta foru aldundiek ziurtatu egiten dituzten lurraldeen arteko transferentzia batzuk eragiten ditu, hau da, horien zeinuaren arabera, hala zerga-bilketa oso gehiago moduan nola itzulketa moduan.

Doikuntzaren eragilea "BEZagatiko zerga-bilketaren doikuntza" da. Hori, izaera iragankorarekin, 2005ean eta 2006an aplikatu zen (Herri-Dirubideen Euskal Kontseiluaren 2005eko urriaren 17ko erabakia). Honen bidezkoketa inportazioari berdinetatik eragiketari BEZaren likidazioaren prozedura berria dago; urtarrilaren 31ko 87/2005 Errege Dekretuak ezarrita.

Horrek idazkuntza berria eman zion, besteak beste, BEZari buruzko Arautegiaren 73. artikuluari eta zerga egitate horren ondorioz ingresatzen ziren kuota ingrosoa egiten zen aitortpen-likidazio berean kengarriak izatea eragin zen. Neurri horren helburua argia zen, eragiketa horiek egiten zituzten enpresario edo profesionali egite hutsagatik finantza kosturik eragiteko aukerak ezabatzea.

Prozedura horrek BEZagatiko sarreren murrizketa eragin zuen Aduanetan eta, aldi berean, hurrenez hurreneko barruko eragiketen BEZaren gehikuntza, kuota horiek, ordura arte, barruko BEZaren aitortpenean kentzen zirelako.

Ondore hori ez da neutroa zerga administrazio batek baino gehiagok konpartitzen duten esparru baten, nahiz eta ustezko distortsioak salatu ziren tokia EAEn barruko eremuan izan, horretan ez lurralde historiko bakoitzeko zergak biltzeko kapazitatearen adierazkariek eta ez bitartekoak banatzeko ereduaren zuzenketarako mekanismoek ez zutelako nahiko ematen honen moduko prozeduraren aldaketa baten ondorioak onesteko.

Recaudación de los tributos concertados

Previamente, es conveniente tener presente que la gran novedad de la Ley 2/2007 de Aportaciones fue el reparto a coeficientes horizontales del IVA gestionado por cada Territorio Histórico.

El ajuste se instrumenta a trimestre vencido, produciendo unas transferencias interterritoriales que las Diputaciones Forales certifican luego, en función de su signo, bien como mayor recaudación íntegra, bien como devoluciones.

El ajuste interno del IVA trae causa del llamado "ajuste a la recaudación por IVA" que se aplicó con carácter transitorio en 2005 y 2006 (acuerdo del Consejo Vasco de Finanzas Públicas de 17 de octubre de 2005), justificándose por el nuevo procedimiento de liquidación del IVA en las Operaciones Asimiladas a la Importación, fijado por Real Decreto 87/2005, de 31 de enero.

El referido Real Decreto dio nueva redacción al artículo 73 del reglamento del IVA, permitiendo que las cuotas a ingresar por la realización del hecho imponible pasasen a ser deducibles en la misma declaración-liquidación en la que se procede al ingreso. Ello, para evitar que la mera realización de tales operaciones suponga un coste financiero para los empresarios o profesionales que las efectúen.

El procedimiento supuso una disminución de ingresos por IVA en Aduanas y un correlativo incremento del IVA Operaciones Interiores, ya que tales cuotas se deducían anteriormente en la declaración del IVA interior.

Este efecto no es neutro en un ámbito compartido por varias administraciones tributarias. Las posibles distorsiones se denunciaron en el ámbito interno de la CAPV, donde ni los indicadores de capacidad recaudatoria de cada Territorio Histórico ni los mecanismos de corrección del modelo de distribución de recursos eran suficientes para asumir los efectos de este cambio procedimental.



Erakundeen Konpromisoak 2020 Compromisos Institucionales 2020

Harrezkero, Bizkaiak ekarle garbiaren papera hartu du. "BEZagatiko zerga-bilketaren doikuntza" aplikatu bitartean, 124 eta 153 milioi euroko transferentziak egin ziren Araba eta Gipuzkoaren alde, hurrenez hurren 2005 eta 2006 urteetan.

Ekarpenei buruzko 2/2007 Legea indarrean jartzearekin Bizkaiak BEZaren barruko doikuntzaren kontzeptuan egiten eduen ekarpena 213 milioikoa izan zen 2007an eta 394 milioira iritsi zen 2008an; ostean, era iragankorrean eta apartekoan, behera egin zuen Araban BEZaren arloko auzi baten ondorioz gertatu zen aparteko sarrera batengatik (sarrera hori, ostean, Estatuari itzuli behar izan zitzaion Auzitegi Gorenaren epai baten bidez eta hurrenez hurreneko ekitaldietan Bizkaiaren BEZaren doikuntzen gehikuntzak eragin zituen).

Ordutik egunera arte Bizkaiak BEZaren barruko doikuntzaren zioz transferitu duen zenbatekoa 568 milioikoa izan da 2011n, 706koa 2012an, 757koa 2013an, 770koa 2014an, 612koa 2015ean eta 579koa 2016an. 2017an Bizkaiak egin zuen ordainketa 496 milioikoa izan zen eta 2018an 608 milioikoa (162 Arabaren alde eta 446 Gipuzkoaren alde).

2019rako Bizkaiak 665 milioi ordainduko dituela aurreikusten da (150 Arabaren mesedetan eta 515 Gipuzkoarenetan) eta 2020an, aldiz, 811 milioi ordaintzea aurreikusten da (267 eta 544, hurrenez hurren).

BEZaren barruko banaketa Fabrikazioaren eta Txikizkako Salmentaren gaineko Zerga Bereziei (2013ko urtarrilaren 1ean hidrokarburoetan sartu zena) gehitzen zaie, baita Ekonomi Itunaren Batzorde Mistoaren 2014ko urtarrilaren 16ko akordioaren eta Finantza Herri-Dirubideen Euskal Kontseiluaren 2014ko otsailaren 13ko akordioaren osteko Sektore Elektrikoaren gaineko Zergei ere. Gainera, Estatuarekin egindako doikuntzei ere gehitu beharko zaie. Ondorioz, Lurralde Historikoen zerga-bilketaren ia erdia barruan egokituko da, dagozkion koefiziente horizontalei jarraiki.

Desde entonces, Bizkaia ha asumido el papel de aportante neto. Mientras se aplicó el "ajuste a la recaudación por IVA" transfirió en favor de Araba y Gipuzkoa 124 millones de euros en 2005 y 153 millones en 2006.

Con la entrada en vigor de la Ley 2/2007 de Aportaciones, la contribución de Bizkaia en concepto de ajuste interno IVA alcanzó los 213 millones en 2007 y nada menos que 394 en 2008, para descender, de forma transitoria y excepcional dado un ingreso extraordinario en Araba motivado por una disputa en el IVA (ingreso que, posteriormente, a raíz de una sentencia del Tribunal Supremo hubo que reintegrar al Estado, provocando incrementos en el ajuste IVA Bizkaia de ejercicios sucesivos).

Desde entonces, la cantidad transferida por Bizkaia con motivo del ajuste interno IVA ha sido de 568 millones en 2011, 706 en 2012, 757 millones en 2013, 770 millones en 2014, 612 millones en 2015 y 579 millones en 2016. En 2017 el pago de Bizkaia fue de 496 millones y en 2018, 608 millones (162 en favor de Araba y 446 de Gipuzkoa)

Para 2019, se estima que Bizkaia pagará 665 millones (150 a Araba y 515 a Gipuzkoa), y para 2020 el pago será de 811 millones (267 y 544, respectivamente).

El reparto interno del IVA se suma, por una parte, a los preexistentes sobre IIEE de Fabricación y Minoristas (integrado en Hidrocarburos desde el 1 de enero de 2013), así como, tras los acuerdos de la Comisión Mixta del Concierto Económico de 16 de enero de 2014 y del Consejo Vasco de Finanzas Públicas de 13 de febrero de 2014, al relativo a los Impuestos sobre el Sector Eléctrico y, por otra parte, también a los ajustes con el Estado. Como consecuencia, casi la mitad de la recaudación de los Territorios Históricos va a quedar internamente ajustada, de acuerdo a sus respectivos coeficientes horizontales.



Erakundeen Konpromisoak 2020 Compromisos Institucionales 2020

Ekonomi Itunaren Batzorde Mistoaren 2014ko urtarrilaren 16ko akordioetan xedatutakoaren arabera, EAEk finantzarioki konpentsatu behar zuen Estatua, EAEk Sektore Elektrikoaren gaineko Zergen bilketaren eta kupoaren bariazioaren arteko desberdintasunagatik. Estatuaren Aurrekontuan zerga horien harira egondako diru-sarreraren eguneraketa-indizearen kalkuluan sartzetik sortua zen bariazio hori. Aipatutako konpentsazioa 2017an desagertzen da, urte honetan EIBMk hartutako akordioen ondorioz.

Horrez gain, hidrokarburoen gaineko zergen bilketa, autonomia-tasak aplikatuzetik eratorria, ez da aintzat hartzen hidrokarburoen doikuntzaren kalkulua egiterakoan (dagokion konpentsazio finantzarioaren bariazio-indizeko ere ez), 2013ko urtarrilaren 1etik. Bilketa horrek doikuntza propioa izango du EAEn beste autonomia-erkidego batzuen autonomia-tasa desberdinengatik bildutakoaren eta Lurralde Komunean onetsitako autonomia-tasengatik (kasu honetan Foru Aldundiek) bildutakoaren arteko desberdintasuna dela eta.

Kontuan izan behar da ekitaldi honetatik aurrera zerga-tasa autonomikoa Estatuko hidrokarburo-tasa berezian txertatzen dela, erregaien eta sugaien esparruan merkatu-batasuna bermatze aldera

Beste alde batetik, Europar Batasuneko Justizia Auzitegiaren 2011ko ekainaren 9ko epaiaren bidez baieztatuta, merkatu bateratuarekin bateraezinak diren estatuaren laguntzak direla adierazi ondoren 2013. urtetik aurrera berreskuratu diren zerga-laguntzak, HDEKren 2014ko otsailaren 13ko erabakiaren bidez, Ekarpene orokorraren eta Doikuntzaren Funtse Orokorren kalkuluan sartu ziren.

Jarraian Araba, Bizkaia eta Gipuzkoako foru aldundien zerga itunduen aurreikuspenak jasotzen dira, 2019 eta 2020 urteetarako egin direnak, hau da, Herri-Dirubideen Euskal Kontseiluak 2019ko urriaren 11n onetsi zirenak.

Como ya se ha referido, los acuerdos de la CMCE de 16 de enero de 2014, recogían la obligación de la CAPV de compensar financieramente al Estado por la diferencia entre la recaudación de la CAPV por los Impuestos sobre el Sector Eléctrico y la variación en el Cupo derivada de incorporar en el cálculo del índice de actualización los ingresos que figurasen en el Presupuesto del Estado por tales impuestos. Tal compensación desaparece en 2017 a consecuencia de los acuerdos de la CMCE del mismo año.

Además, la recaudación por Hidrocarburos derivada de la aplicación de tipos autonómicos se excluye para el cálculo del ajuste Hidrocarburos (al igual que para el índice de variación de las compensación financiera correspondiente) y a la vez, con efectos de 1 de enero de 2013, dicha recaudación tendrá su propio ajuste por la diferencia entre lo recaudado en la CAPV por tipos autonómicos de otras Comunidades Autónomas y lo recaudado en Territorio Común por tipos autonómicos aprobados, en su caso, por las Diputaciones Forales.

Hay que tener en cuenta que desde el presente ejercicio se procede a integrar el tipo impositivo autonómico en el tipo estatal especial de Hidrocarburos, al objeto de garantizar la unidad de mercado en el ámbito de los combustibles y carburantes.

Por otra parte, las ayudas fiscales recuperadas, tras ser declaradas ayudas estatales incompatibles con el mercado común, confirmado por la sentencia de 9 de junio de 2011 del Tribunal de Justicia de la Unión Europea, a partir del ejercicio 2013 y por acuerdo del CVFP de 13 de febrero de 2014 se incorporan al cálculo de la Aportación General y del Fondo General de Ajuste.

A continuación se recogen las previsiones de ingresos concertados de las Diputaciones Forales de Araba, Bizkaia y Gipuzkoa, para los ejercicios 2019 y 2020, aprobadas en Consejo Vasco de Finanzas Públicas de 11 de octubre de 2019.



Erakundeen Konpromisoak 2020 Compromisos Institucionales 2020

Itunduak guztira - - Total concertados	Euroak milatan / Miles de €						
	2018 LIK 2018 LIQ	2019 AURRE 2019 PTO	19 / 18	2019 AURRI 2019 PREV	19 / 19	2020 AURRE 2020 PTO	20 / 19
Bizkaia	7.740.236	7.868.318	1,7%	7.947.137	1,0%	8.141.093	2,4%
Araba / Álava	2.404.303	2.422.699	0,8%	2.436.509	0,6%	2.489.419	2,2%
Gipuzkoa	4.837.366	4.974.359	2,8%	5.002.413	0,6%	5.137.270	2,7%
Guztira / Total	14.981.905	15.265.376	1,9%	15.386.059	0,8%	15.767.782	2,5%

Herri-Dirubideen Euskal Kontseiluak hiru Lurralde Historikoetarako zerga itunduen bilketaren arloan 2019ko ekitaldiaren amaierarako egin duen aurreikuspenaren barruan batez ere bilketak 2019ko abuztuan zituen datuak proiektatu ditu 2018ko abuztuko datuekin alderatuta, ostean 2018ko abenduokoen konparatuz.

Bizkaian zerga hitzartuengatik bilketa metatu osoa hazi egin da abuztura arte, hain zuzen ere %1,9, aurreko urteko aldi horrekin alderatuta (EAEn %1,3koa izan da), eta kudeaketa propioagatik bilketaren kasuan hazkuntza hori %1,1ekoa izan da (%0,5 EAEn).

Aurrerapen ahul hori Euskadiko jarduera ekonomikoaren bilakaerarekin zerikusirik ez duten faktoreekin loturik dago; izan ere, faktore horien funtsezko aldakuntzek bilakaera positiboa izan dute 2018. urtearen amaieratik. Hala, kalkulatu da Bizkaiko kudeaketa propioa %1,9 haziko dela (EAEn bezala) 2018ko itxierarekin alderatuta.

Diru-bilketaren aurrerapena geldiarazi duten faktoreen artean, honako hauek aipa daitezke: kapital higigarriaren eta ondare-irabazien etekinak, PFEZeko itzulketen bolumen atipiko bat, zeinaren jatorria Auzitegi Gorenaren epai batean baitago; epai horren bidez amatasunagatik prestazioak salbuetsi ziren (foru ogasunek ondorioak aitatasunagatik prestazioetara hedatu zituzten), eta 2018ko sozietateen kanpainatik datozen diru-sarrereren murrizketa, ordainketa berriaren kenkariaren ondorioz. 2018ko hasieran onetsi zen, eta foru kutxetan sartu zen.

La previsión de cierre del ejercicio 2019 de la recaudación por tributos concertados realizada por el Consejo Vasco de Finanzas Públicas para cada uno de los tres Territorios Históricos, es básicamente una proyección de los datos de recaudación a agosto de 2019 respecto a agosto de 2018, en relación a los de diciembre de 2018.

En Bizkaia, la recaudación acumulada total por tributos concertados ha aumentado hasta agosto un 1,9% en relación con el mismo período del año anterior (1,3% en la CAPV), y la recaudación por gestión propia lo ha hecho el 1,1% (0,5% la CAPV).

Este frágil avance está relacionado con factores ajenos al devenir de la actividad económica en Euskadi, cuyas variables fundamentales han seguido mostrando una positiva progresión desde finales de 2018. Así, se estima que la gestión propia de Bizkaia crecerá el 1,9% (igual que en la CAPV) respecto al cierre de 2018.

Entre los factores que han frenado el avance recaudatorio se pueden señalar los rendimientos de capital mobiliario y ganancias patrimoniales, un atípico volumen de devoluciones en IRPF, cuyo origen se encuentra en una sentencia del Tribunal Supremo por la que se declararon exentas las prestaciones por maternidad (las Haciendas Forales extendieron los efectos a las prestaciones por paternidad) y la reducción de los ingresos procedentes de la campaña de Sociedades de 2018, debida a la deducción del nuevo pago fraccionado que se aprobó a principios de 2018 y se ingresó en las arcas forales en octubre de 2018.



Erakundeen Konpromisoak 2020 Compromisos Institucionales 2020

Hala ere, urtea ixteari begira, espero da adierazitako ondorioek pisu erlatiboa galduko dutela eta guztiz edo modu partzalean konpentsatuko direla, eta Bizkaiko bilketa osoa 2018ko ekitaldiaren aldean %2,7 haziko dela (EAEkoaren ehuneko bera).

Azken finean, Bizkaia zenbatespenen arabera 7.947,1 milioi euroko bilketa lortuko luke amaieran (15.386,1 milioikoa EAE osoan).

Beste era batera esatearren, 2019rako, abuztura arte egindako bilketaren erreferentziatik abiatuz eta BPGren % 3,6ko hazkuntza nominala aurreikusten delarik, Herri-Dirubideen Euskal Kontseiluak EAEn ekitaldia %2,7ko bilketa-aurrerapenarekin itxiko dela aurreikusi du. Bizkaian %2,7, Araban %1,3koa eta Gipuzkoan %3,4koa.

Itxiera-aurreikuspen horren ondorioz, %100,8ko aurrekontu-betearazpena egongo da EAE osoan. Zehazki, Bizkaia %101,0ean geratzen da, Araba %100,6an eta Gipuzkoak %100,6an.

2020an, BPGren hazkunde nominala ehuneko 3,3koa izanik, Herri Dirubideen Euskal Kontseiluak EAE osorako %2,5ko bilketa-aurrerapena aurreikusten du ere, duela urte bat aurrekontuetan ezarritakoarekin alderatuta. Hiru lurraldeetan espero da igoera; %2,2ko Araban, %2,7koa Gipuzkoan eta %2,4koa Bizkaian.

Gehikuntza horrekin 2020ko sarreren aurrekontua Bizkaia kasuan 8.141 milioi eurokoa da (guztira 15.767 milioi euro EAEn), hau da, 2007an lortu zen bilketa baino askoz altuagoa.

Azken ekitaldietako bilketa-bolumenaren ordezkapen grafikoa oso esanguratsua da.

Sin embargo de cara al cierre del año se espera que los efectos señalados vaya perdiendo peso relativo y se vean compensados total o parcialmente, estimándose que la recaudación total de Bizkaia crezca el 2,7% respecto al ejercicio 2018 (igual porcentaje que la CAPV).

En definitiva, Bizkaia alcanzaría una recaudación final estimada en 7.947,1 millones de euros (15.386,1 millones el conjunto de la CAPV).

Es decir, para 2019, con la referencia de la recaudación hasta agosto y un crecimiento estimado para el PIB en términos nominales del 3,6%, el Consejo Vasco de Finanzas Públicas ha previsto un avance recaudatorio del 2,7% en la CAPV, siendo por Territorios, el 2,7% en Bizkaia, 1,3% en Araba y 3,4% en Gipuzkoa.

Esta previsión de cierre implica una ejecución presupuestaria del 100,8% para el conjunto de la CAPV. En concreto, Bizkaia se sitúa en el 101,0%, Araba en el 100,6% y Gipuzkoa en el 100,6%.

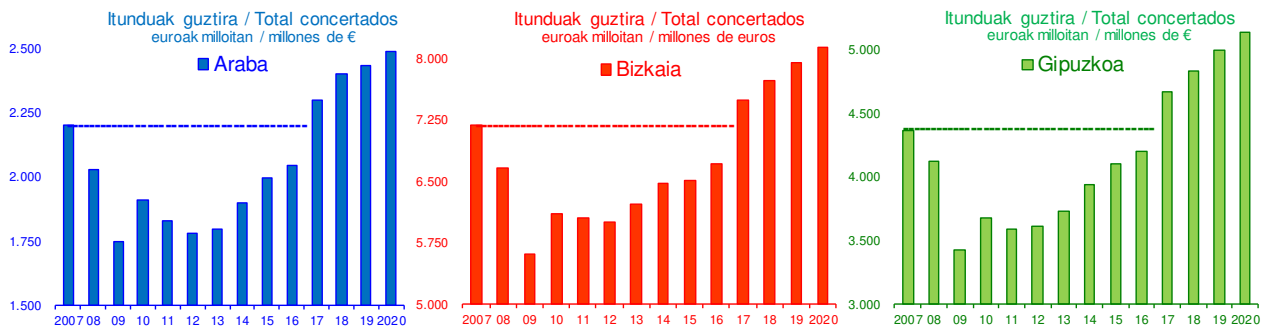
En 2020, con una previsión de crecimiento nominal del PIB de 3,3 puntos porcentuales, el Consejo Vasco de Finanzas Públicas estima igualmente un avance recaudatorio del 2,5% para el conjunto de la CAPV, respecto a lo presupuestado un año antes. Se esperan incrementos en los tres Territorios; del 2,2% en Araba, 2,7% en Gipuzkoa y 2,4% en Bizkaia.

Con tal incremento, el presupuesto de ingresos para 2020 se sitúa para Bizkaia en 8.141 millones de euros (15.767 millones el total de la CAPV), muy por encima ya de la recaudación alcanzada en 2007.

La representación gráfica del volumen recaudatorio de los últimos ejercicios es muy reveladora.



Erakundeen Konpromisoak 2020 Compromisos Institucionales 2020



2008-2009 biurtekoan bilketan izandako atzerapen handia jaitsiera txikia baino ez da orain, 2010eko gorakadaren ondorioz. 2013tik aurrera hasten joan da eta beraz, 2017tik bilketa 2007ko bilketaren gainean egongo da.

Bestalde, lurralde historikoen zerga-bilketaren emaitza bideratzerakoan, kontuan izan behar dugu foru aldundien %90 inguru berezko kudeaketatik lortzen dela, eta gainontzekoa estatuarekiko doikuntzei dagokiela (%10a), BEZagatik eta Fabrikazioko Zerga Bereziengatik pilatutakoari, 2017an izan ezik, urte honetan EIBMk hartutako akordioen ondorioengatik.

Hala ere, Estatuarekin egin beharreko doikuntza horiek ez dira Lurralde Historikoek koefiziente horizontalen edo ekarpenen arabera Estatuarekin banatzen duten bakarra. BEZaren kudeaketa propiotik bildutakoa eta Fabrikazioaren gaineko Zerga Bereziaren bidez, lehen Txikizkako Salmentaren gaineko zerga zenaren bidez, eta Sektore Elektrikoaren gaineko Zergak bildutakoa ere barruko banaketa horretan sartzen dira.

Ondorioz, zeharkako zergapetzearen zati handia eta, azken finean, zerga-bilketaren emaitzaren erdia, koefiziente horizontalen eboluzioaren eraginari lotuta daude; azken urte hauetan gorabehera leunarekin.

El enorme retroceso recaudatorio producido en el bienio 2008-2009 se convierte, tras el repunte de 2010, en un leve descenso, para a partir de 2013 dar paso a un progresivo incremento que sitúa la recaudación desde 2017 por encima de la de 2007.

Por otra parte, a la hora de analizar el resultado recaudatorio de los Territorios Históricos conviene tener presente que en torno al 90% de la recaudación de las Diputaciones Forales es fruto de su gestión propia, correspondiendo tan sólo el 10% restante a los ajustes con el Estado por IVA e Impuestos Especiales de Fabricación, excepción hecha de 2017, por los efectos de los acuerdos de la CMCE alcanzados ese año.

Sin embargo, no sólo tales ajustes con el Estado se reparten entre los Territorios Históricos conforme a los coeficientes horizontales o de aportación, sino que también la recaudación por gestión propia de IVA, IIEE de Fabricación, el extinguido Minoristas y, también la correspondiente a los Impuestos sobre el Sector Eléctrico, está sometida a dicho reparto interno.

Consecuentemente, gran parte de la imposición indirecta y, en definitiva, la mitad del resultado recaudatorio está incidido por la evolución de los coeficientes horizontales, sometidos en los últimos años a una suave oscilación.



Erakundeen Konpromisoak 2020 Compromisos Institucionales 2020

Berezko kudeaketari dagokionez, jarraian Araba, Bizkaia eta Gipuzkoako 2019 eta 2020 urteetarako aurreikuspenak jasotzen dira, hau da, Herri-Dirubideen Euskal Kontseiluak 2019ko urriaren 11n onetsi zirenak.

En lo que se refiere a la gestión propia, a continuación se recogen las previsiones para los ejercicios 2019 y 2020 de Araba, Bizkaia y Gipuzkoa, aprobadas en Consejo Vasco de Finanzas Públicas de 11 de octubre de 2019.

Norbera kudeaketa - - Gestión propia	Euroak milatan / Miles de €						
	2018 LIK 2018 LIQ	2019 AURRE 2019 PTO	19 / 18	2019 AURRI 2019 PREV	19 / 19	2020 AURRE 2020 PTO	20 / 19
Bizkaia	6.997.604	7.123.787	1,8%	7.130.863	0,1%	7.308.172	2,5%
Araba / Álava	2.161.746	2.180.775	0,9%	2.171.272	-0,4%	2.220.484	2,3%
Gipuzkoa	4.348.120	4.483.863	3,1%	4.464.653	-0,4%	4.586.176	2,7%
Guztira / Total	13.507.470	13.788.425	2,1%	13.766.788	-0,2%	14.114.832	2,5%

2019ko aurrekontuari dagokionez (2018ko bilketa baino %1,8 handiagoa Bizkaian), 2019ko itxieran kudeaketa propioan hazkunde txikia espero da, %0,1ekoa Bizkaian, eta -%0,4koa Araban eta -%0,4koa Gipuzkoan (-%0,2 EAE osoan).

Bestalde, 2020rako kudeaketa propioaren aurreikuspenak %2,5eko igoerak aurreikusten ditu Bizkaian %2,3 Araban eta %2,7 Gipuzkoan (%2,5 EAEn).

Berezko kudeaketa bereizten badugu, ikusiko dugu HDEKarenekin aurreikuspenek honakoa ezartzen dutela 2019rako 2018ko itxierarekin alderatuta: zerga zuzenek %0,8 egingo dutela Bizkaian eta %1,0 EAEn. Zeharkako zergek aurrera egingo dutela aurreikusten da, %3,2 Bizkaian eta EAEn.

2020an, usteen arabera, azkartu egingo da zuzeneko zerga-bilketaren aurrerakuntza (% 3,2 Bizkaian eta % 3,3 EAEn), eta leunagoa izango da zeharkakoarena, (% 1,5 Bizkaian eta % 1,6 EAEn).

Zergen arloko arauen aldaketari dagokionez zerga-bilketan eragina izan duten erreformak gutxi izan dira.

Respecto al Presupuesto 2019 (un 1,8% superior a la recaudación de 2018, en Bizkaia) en el cierre 2019 se espera un débil incremento en la gestión propia del 0,1% en Bizkaia, y una disminución de -0,4% en Araba y -0,4% en Gipuzkoa (-0,2% para el conjunto de la CAPV). Por su parte, la previsión de la gestión propia para 2020 contempla alzas del 2,5% en Bizkaia, 2,3% en Araba y 2,7% en Gipuzkoa (2,5% en la CAPV).

Desglosando la gestión propia, las previsiones del CVFP establecen para 2019 un avance respecto al cierre 2018 de los impuestos directos del 0,8% para Bizkaia y del 1,0% para la CAPV. Para los indirectos, se prevé un crecimiento del 3,2% tanto en Bizkaia como en la CAPV.

En 2020 se espera que se acelere el avance de la imposición directa (3,2% en Bizkaia y 3,3% en la CAPV) y el de la indirecta, con un leve aumento del 1,5% en Bizkaia y 1,6% en la CAPV.

Por lo que respecta a los cambios en la normativa tributaria, pocas han sido las reformas de la misma que hayan tenido efectos recaudatorios importantes.



Erakundeen Konpromisoak 2020 Compromisos Institucionales 2020

PFEZn aipatu behar da %1,5 deflaktatu dela Bizkaian lan-etekinengatik atxikipenen taula (Bizkaiko Foru Aldundiaren 170/2018 Foru Dekretua, abenduaren 18koa). Gainera, Gizarte Segurantzaren lege orokorrean arauturik dagoen amatasun- eta aitatasun-prestazioak PFEZean salbuetsizat jotzeko arauak onetsi ziren, eta horrek diru-bilketa handia ekarri zuen.

Berrikuntza garrantzitsuenetako bat Sozietateen gaineko Zergari lotuta dagoena da, hain zuzen ere lehenengoz sartu delako foru arautegiaren barruan ordainketa zatikatu aurkeztearen obligazioa. Ordainketa hori urriaren 1etik 25era arte egiten da eta 2018ko ekitaldian aplikatu zen lehenengoz. Horren zenbatekoa urriaren 1ean iraungita egon den azken zergaldiaren aurkezpen-epeko zerga-oinarriaren % 5ekoa da, ekitaldian jasanarazi diren atxikipenek eta konturako sarrerek minoratuta. Ordainketa horretatik salbuetsita daude mikroenpresak, enpresa txikiak eta euren tamainagatik mikroenpresatzat edo enpresa txikitzat jo daitezkeen kooperatibak (2/2018 FA, martxoaren 21ekoa. Honen bidez aldaketak egiten dira foru-arau hauetan: Pertsona Fisikoen Errentaren gaineko Zergarena, Ondarearen gaineko Zergarena, Ondare Eskualdaketen eta Egintza Juridiko Dokumentatuen gaineko Zergarena, Oinordetza eta Dohaintzen gaineko Zergarena eta Kooperatiben Zerga Araubidearena).

Hidrokarburoetan, jada adierazi da desagertu egin dela tasa autonomikoa, eta BEZari dagokionez, arau-aldaketak ez dira oso garrantzitsuak. Nabarmenezkoa da pertsona fisikoak diren interpreteek, artistek, zuzendariak eta teknikariek ematen dituzten zerbitzuei, film zinematografikoen ekoizleei eta antzerki- eta musika-lanen antolatzaileei aplikatu beharreko BEZ tasa jaitsi egin dela. Halaber, araubide erraztua eta nekazaritzako, abeltzaintzako eta arrantzako araubide berezia baztertzeko mugak luzatzen dira.

En el IRPF cabe mencionar que se ha deflactado el 1,5% en Bizkaia la tabla de retenciones por rendimientos de trabajo (DF de la Diputación Foral de Bizkaia 170/2018, de 18 de diciembre). Además se aprobaron normas para declarar exentas en el IRPF las prestaciones de maternidad y paternidad reguladas en la ley general de la Seguridad Social, con importante efecto recaudatorio.

Una de las novedades de mayor relevancia se refiere al Impuesto sobre Sociedades, en cuanto a que por primera vez se introduce en la normativa foral la obligación de presentar un pago fraccionado. Este pago se realiza entre el 1 y el 25 de octubre y se aplicó por primera vez para el ejercicio 2018. Su cuantía es del 5% de la base imponible del último periodo impositivo cuyo plazo de presentación estuviera vencido a 1 de octubre, minorado por las retenciones e ingresos a cuenta soportadas en el ejercicio. Están eximidas de este pago las microempresas, las pequeñas empresas y las cooperativas que puedan considerarse microempresas o pequeñas empresas por su dimensión (NF 2/2018, de 21 de marzo, por la que se introducen modificaciones en las NF del IRPF, IP, IS, ITP y AJD, ISD y del Régimen Fiscal de Cooperativas).

En Hidrocarburos ya se ha señalado la desaparición del tipo autonómico y respecto al IVA los cambios normativos producidos no son excesivamente importantes, destacando la rebaja en el tipo de IVA aplicable a los servicios prestados por intérpretes, artistas, directores y técnicos que sean personas físicas, a los productores de películas cinematográficas y a los organizadores de obras teatrales y musicales. Asimismo se prorrogan los límites de exclusión del régimen simplificado y del régimen especial de agricultura, ganadería y pesca.



Erakundeen Konpromisoak 2020 Compromisos Institucionales 2020

Zehatzago esanda, 2019rako zenbatespenen arabera PFEZen bilketa Bizkaian %5,8 haziko da eta EAEn %4,8koa. Kuota diferentzialaren saldo negatiboaren % 42,8 murriztea espero da Bizkaian, eta % 9,0koa EAEn.

2020ko ekitaldian Bizkaian PFEZaren bilketa % 4,4 haziko dela aurreikusten da, eta % 4,2 EAEn. Kuota diferentziala, aldiz, haren saldo negatiboaren % 60,0 murriztea espero da Bizkaian, eta % 41,6 haztea EAEn.

Lanagatiko Atxikipenei dagokienez aurreikusi da Bizkaian %5,2ko hazkuntza gertatuko dela (%5,5ekoa EAEn). 2020rako %3,5eko hazkuntza kalkulatzen da Bizkaian eta EAEn.

Sozietateen gaineko zergaren kasuan, 2019aren amaierarako Bizkaiko kuota diferentziala aurreko ekitaldikoa baino % 13,9 txikiagoa izango dela aurreikusten da (EAEn %8,5 txikiagoa). Kontutan hartuta dagoeneko aipatu dugun konturako ordainketa berria ere, foru araudiko sozietateek egingo dutena. Ordainketa berri horrek urteko hazkunde-tasan eragin handia izango duela aurreikusten da.

Hori horrela izanik, Sozietateen gaineko Zergaren bilketa Bizkaian 2018an % 14,1 murrizketa espero da (EAEn % 10,2). 2020rako Bizkaian % 2,0ko beherakada aurreikusten da, eta % 1,4koa EAEn.

Bestalde, Ondarearen gaineko Zergan 2019rako %6,6ko jaitsiera espero da Bizkaian eta %9,6koa EAEn. 2020rako Bizkaian %1,3ko hazkuntza aurreikusten da eta EAEn %1,0koa.

BEZari dagokionez, Lurralde Historiko bakoitzean zerga horrek duen eboluzioa oso desitxuratuta geratzen dela, bilketak ekarpen koefizienteen arabera aginduzko barne doikuntzak izaten baitu. Aurretik zehaztu den bezalaxe, Bizkaia, hortaz, 665 milioi banatuko ditu 2019an eta 811 milioi 2020an beste bi Lurralde onurarako.

En concreto, para 2019 la recaudación del IRPF en Bizkaia se estima que crezca el 5,8% y en la CAPV el 4,8%. En la Cuota Diferencial se espera una reducción del 42,8% de su saldo negativo en Bizkaia y del 9,0% en la CAPV.

Para el ejercicio 2020 el incremento estimado del IRPF es del 4,4% para Bizkaia y del 4,2% para la CAPV, mientras que en la Cuota Diferencial se espera una reducción del 60,0% de su saldo negativo en Bizkaia y un 41,6% en la CAPV.

En Retenciones de Trabajo se prevé un incremento del 5,2% en Bizkaia (5,5% en la CAPV). Para 2020 el incremento previsto es del 3,5% para Bizkaia y la CAPV.

En Sociedades, para el cierre de 2019 se estima que la Cuota Diferencial de Bizkaia sea un 13,9% inferior a la del ejercicio anterior (en la CAPV el 8,5% menos), teniendo en cuenta el ya mencionado nuevo pago a cuenta para las sociedades de normativa foral, el cual se prevé que tenga una fuerte incidencia en la tasa de crecimiento del año.

Con ello, para el Impuesto sobre Sociedades se espera una disminución de la recaudación en Bizkaia en 2019 del 14,1% (en la CAPV el 10,2%). Para 2020 se estima una caída del 2,0% en Bizkaia y del 1,4% en la CAPV.

Por su parte, en Patrimonio se espera para 2019 una disminución del 6,6% en Bizkaia y en la CAPV otra del 9,6%. Para 2020 se estima un crecimiento en Bizkaia del 1,3% y del 1,0% en el conjunto de la CAPV.

En lo que se refiere al IVA, la dispar evolución que este impuesto muestra en cada Territorio Histórico queda desdibujada, dado que las recaudaciones se someten al preceptivo ajuste interno conforme a los coeficientes de aportación. Como se ha señalado anteriormente, Bizkaia transferirá por este concepto, a favor de los otros dos Territorios, 665 millones de euros en 2019 y 811 en 2020.



Erakundeen Konpromisoak 2020 Compromisos Institucionales 2020

Kudeaketa propioari doakion BEZari dagokionez, kalkulatzeko da bilketak ez duela aldaketarik izango 2019an Bizkaian, eta %0,1 egingo duela behera EAE osoan. Datu horiekin eta hurrengo ekitaldirako ekonomiaren hazkunde aurreikuspenarekin, Herri Dirubideen Euskal Kontseiluak aurreikusten du BEZ doituia 2020an amaituko dela, Bizkaian zein EAEn, %1,1eko igoerarekin.

Halaber, alkohol, hidrokarburo, tabako, garagardo eta elektrizitatearen gaineko zerga bereziak koefizienteen banaketari lotuta daude eta aurreikusi da EAEn hazkuntza orokorra %10,7koa izango dela ekitaldi honen itxieran. Hidrokarburoen gaineko zergaren bilketa (aipaturikoak zerga hauen gutzitzaoren % 75 baino zertxobait gehiago biltzen du) 2019an %13,6 haziko dela aurreikusten da. Tabako-laboreen gaineko zergak gorabehera handiak izan ditu tasa eta prezioen aldaketengatik, eta kontsumoa jaitsi egin da. % 2,8ko igoera espero da zerga horren bilketan. Bestalde, elektrizitatearen gaineko zergaren bilketan % 2,9ko jaitsiera aurreikusten da.

Herri-dirubideen Euskal Kontseiluak 2020. Ekitaldirako onartu du %2,1eko hazkuntza-aurreikuspena Zerga Bereziatan. Horrela Hidrokarburoetan %2,0ko igoera itxaroten da, Tabakokinetan %2,0koa eta Elektrizitatean %3,9koa.

Bereziki 2019an, jada desagertuta dauden zeharkako zergei dagokionez, EAE osoan 3,0 milioi euroko partida negatibo bat aurreikusten da (1,5 milioi Bizkaian). Europar Batasuneko Justizia Auzitegiaren 2014ko otsailaren 27ko Epaiazen harira egin beharreko itzulketei dagokie kopuru hori. Epaia horrek baliogabetzat jo zuen erregai jakin batzuen txikizkako salmentaren gaineko zerga, Erkidegoaren Eskubideen aurkakoa delako. 2020ko aurrekontuan emaitzak 3,0 eta 1,5 milioi izango dira, hurrenez hurren.

En el IVA gestión propia se estima que la recaudación cierre el 2019 sin variación respecto al ejercicio anterior en Bizkaia y una disminución del 0,1% en el conjunto de la CAPV. Con estos datos y la previsión de crecimiento de la economía para el siguiente ejercicio, el Consejo Vasco de Finanzas Públicas prevé que el IVA ajustado acabará 2020 con un aumento del 1,1% tanto en Bizkaia como en la CAPV.

También los Impuestos Especiales sobre Alcoholes, Hidrocarburos, Tabaco, Cerveza y Electricidad están sujetos a reparto a coeficientes, previéndose para la CAPV un crecimiento global del 10,7% al cierre del presente ejercicio. Hidrocarburos, que representa algo más del 75% del total de estos impuestos, se prevé crecerá en 2019 el 13,6%. Para Tabaco, con fuertes oscilaciones por las modificaciones de tipos y precios y en un contexto de debilitamiento del consumo, se espera un ascenso del 2,8%. Por su parte, en Electricidad se estima una disminución del 2,9%

Para el ejercicio 2020 el Consejo Vasco de Finanzas Públicas ha aprobado una previsión de crecimiento del 2,1% para el conjunto de estos Impuestos Especiales. Así, en Hidrocarburos se espera un alza del 2,0%, en Tabaco del 2,0% y en Electricidad del 3,9%.

Con carácter excepcional, se prevé para 2019 en el conjunto de la CAPV en concepto de impuestos indirectos extinguidos una partida negativa de 3,0 millones de euros (1,5 millones para Bizkaia), que corresponde a las devoluciones a realizar a raíz de la Sentencia del Tribunal de Justicia de la Unión Europea de 27 de febrero de 2014, que ha declarado contrario al Derecho Comunitario, y por tanto nulo, el Impuesto sobre las Ventas Minoristas de Determinados Hidrocarburos. En el presupuesto de 2020 los importes previstos son 3,0 y 1,5 millones, respectivamente.



Erakundeen Konpromisoak 2020 Compromisos Institucionales 2020

BEZ eta Fabrikazioaren gaineko Zerga Bereziengatik Estatuarekin egin beharreko doikuntzei dagokienez -haien emaitza ere Lurralde Historikoen artean koefizienteak banatzeari lotuta dago-, kalkulatzeko EAEko zergabilketako aurreikuspenak ez ezik Estatu osokoak ere ezagutu behar dira. Hori dela-eta, Estatuko Aurrekontu Orokorretara jo behar da. Haietan jasotako zenbatekoetatik EAE eta Nafarroarekin egindako doikuntzak eta araubide komuneko autonomia erkidegoen eta tokiko korporazioen finantzabiderako baliabideak kendu dira.

2002tik aurrera erabat urte bat beranduago ezarri zen Autonomia Erkidegoen Finantzaketa Sistemak ondoko partaidetza ezarri zuen, araubide erkideko autonomiztat, estatuko zergen kasuan: %33 PFEZren kasuan; %35 BEZaren kasuan; %40 tabako, hidrokarburo, alkohol, tarteko ekoiztiak eta garagardoaren ZZBBetan; eta %100 elektrizitate eta garraibide jakin batzuen gaineko ZZBBetan, baita hidrokarburo jakin batzuen txikizkako salmentaren gaineko Zergan ere.

Ostean, autonomien finantzaketari buruzko abenduaren 18ko 22/2009 Legeari jarraiki, Autonomia Erkidego horiei estatuko zergen lagapenaren inguruko erregimen berria arautzeari ekin zaio, PFEZ eta BEZaren lagape-naren portzentajea %50 eta Garagardoaren, Ardoaren eta Edari Hartzituen, Tarteko Produktuen, Alkoholaren eta Edari Eratorrien, Hidrokarburoen eta Tabako Lanen inguruko Fabrikazioaren gaineko Zerga Bereziak %58 igoz.

Horrez gain, errespetatu da Hidrokarburoen gaineko Zergan txertatuko den Hidrokarburo Batzuen Txikizkako Salmentengatikoko diru-bilketa likidoaren %100ko lagapena. Hau da, zerga honen estatuaren tasa berezia zein erkidegoaren tasa ezartzearen ondoriozko diru-bilketa likidoaren %100 lagako da. Hau guztia 2013ko urtarrilaren 1etik aurrera sartuko da indarrean, aipatutako 22/2009 Legea aldatzen duen 2012rako Estatuaren Aurrekontuei buruzko ekainaren 29ko 2/2012 Legearekin bat etorritz.

En lo que respecta a los ajustes con el Estado por IVA e IIEE de Fabricación, cuyo resultado está igualmente sometido a reparto a coeficientes entre los Territorios Históricos, su estimación precisa el conocimiento de las previsiones de recaudación no sólo de la CAPV, sino del total estatal, lo que obliga a acudir a los Presupuestos Generales del Estado, que recogen unos importes de los que se han deducido tanto los ajustes con la CAPV y Navarra, como los recursos destinados a la financiación de CCAA y Corporaciones Locales de régimen común.

Desde 2002 el Sistema de Financiación de las Comunidades Autónomas, plenamente implantado un año después, establece para las Comunidades de Régimen Común una participación en los siguientes impuestos estatales: 33% del IRPF; 35% del IVA; 40% de los IIEE sobre Tabaco, Hidrocarburos, Alcohol, Productos Intermedios y Cerveza; y 100% de los IIEE sobre Electricidad y Determinados Medios de Transporte, así como de Ventas Minoristas de Determinados Hidrocarburos.

Posteriormente, en cumplimiento de la Ley 22/2009, de 18 de diciembre, de financiación autonómica, se ha procedido a regular un nuevo régimen de cesión de tributos del Estado a tales Comunidades Autónomas, elevando el porcentaje de cesión del IRPF e IVA hasta el 50%, y el de los Impuestos Especiales de Fabricación sobre la Cerveza, Vino y Bebidas Fermentadas, Productos Intermedios, Alcohol y Bebidas Derivadas, Hidrocarburos y Labores del Tabaco al 58%.

Además, se respeta la cesión del 100% de la recaudación líquida por Ventas Minoristas de Determinados Hidrocarburos, que luego pasa a integrarse en el Impuesto de Hidrocarburos; estableciéndose la cesión del 100% de la recaudación líquida derivada de la aplicación tanto del tipo estatal especial como del autonómico de este impuesto. Ello a partir del 1 de enero de 2013, de acuerdo a la Ley 2/2012, de 29 de junio, de Presupuestos del Estado para 2012, que modifica la referida Ley 22/2009.



Erakundeen Konpromisoak 2020 Compromisos Institucionales 2020

Kupoa Legeak eta Ekonomi Itunak jasotzen duten bezala, doitze-kalkuluak lurralde komuneko bilketa guztira kontuan hartzea eskatzen du.

BEZaren edo Fabrikazio Zerga Berezien bilketaren aurreikuspenetan Estatuko aurrekontuek ez dutenez Autonomia Erkidegoei ematen zaien zatia jasotzen, aurrekontuetako partidetan esleitutako partidei dagozkien emandako kopuruak gehitu behar zaizkie.

Baina, halaber, 2004 urtetik aurrera Estatuaren aurrekontuetako sarrerak gutxituta daude, hain zuzen ere aurrekontu horietan toki korporazioei dagozkien zenbatekoetan, eta hori horrela da toki finantzaziorako sistema berriarekin bat. Sistema horrek PFEZ, BEZ eta garagardo, ardo eta edari hartitu, tarteko produktu, alkohol eta edari eratorriak, hidrokarbuoak eta tabakokinen gaineko ZZBBetan.

Zehatzago esateko ezarri ziren lagapen-portzentaia, hala udalerrietarako nola 75.000 biztanletik gorako eskubidedun biztanleko herrietarako, edo probintziako edo autonomia erkidegoko hiriburuetarako, ondoko hauek dira: %1,6875 PFEZ, %1,7897 BEZ, eta %2,0454 arestian aipatu diren ZZBBetan.

Probintzia eta izaki berdinetsiei dagokienez ondoko hauek ziren: %0,9936 PFEZ; %1,0538 BEZ, eta %1,2044 aipatu diren ZZBBetan.

22/2009 Legeak onartutako finantzaketa autonomikoaren sistema berriak tokiko esparruan eragin litzakeen ondorioak neutralizatzeko, Tokiko Ogasunei buruzko Legearen Testu Bateginaren (martxoaren 5eko 2/2004 Legegintzako Errege Dekretua) 112. eta 136. artikuluek jasotako portzentajeak igoko dira 2010. urteko ekitaldiari dagokion behin betiko likidazioan kontuan hartzeko eta hortik aurrera, indarraldi mugagabearekin, 2012rako Estatuaren Aurrekontuei buruzko ekainaren 29ko 2/2012 Legearen arabera.

El cálculo de los ajustes, recogido en la Ley de Cupo y el Concierto Económico, exige la consideración del total de la recaudación en territorio común.

Dado que los Presupuestos del Estado no incluyen en sus previsiones de recaudación por IVA o IIEE de Fabricación, la parte cedida a las Comunidades Autónomas, hay que añadir a las cantidades consignadas en las partidas presupuestarias los correspondientes importes cedidos.

Pero además los ingresos presupuestarios del Estado se encuentran minorados, desde 2004, por la participación que corresponde a las Corporaciones Locales en los mismos, de acuerdo con el Sistema de Financiación Local, y que alcanza al IRPF, IVA e IIEE sobre la Cerveza, Vino y Bebidas Fermentadas, Productos Intermedios, Alcohol y Bebidas Derivadas, Hidrocarburos y Labores del Tabaco.

En concreto, los porcentajes de cesión que se establecieron, bien para los municipios con una población de derecho superior a 75.000 habitantes, bien para las capitales de provincia o de Comunidad Autónoma, son del 1,6875% en IRPF, el 1,7897% en IVA y el 2,0454% en los IIEE previamente citados.

Para las provincias y entes asimilados eran el 0,9936% en IRPF, el 1,0538% en IVA y el 1,2044% en los IIEE referidos.

Para neutralizar los posibles efectos que en el ámbito local pudieran derivarse del nuevo sistema de financiación autonómica aprobado por la Ley 22/2009, tales porcentajes, recogidos en los artículos 112 y 136 del Texto Refundido de la Ley de Haciendas Locales (Real Decreto Legislativo 2/2004, de 5 de marzo), se van a elevar para su consideración en la liquidación definitiva correspondiente al ejercicio 2010, y a partir de ahí con vigencia indefinida, por Ley 2/2012, de 29 de junio, de Presupuestos del Estado para 2012.



Erakundeen Konpromisoak 2020 Compromisos Institucionales 2020

Horrela, 75.000 biztanle baino gehiago dituzten udalerrientzako eta probintzia- edo Autonomia Erkidego-hiriburuentzako portzentajeak ondorengo hauek izatera igaroko dira: %2,1336 PFEZa, %2,3266 BEZa eta %2,9220 aipatutako ZZBBak. Aldiz, probintziei eta izaki berdinetsiei dagokienez ondoko hauek izatera pasatuko dira: %1,2561 PFEZa, %1,3699 BEZa eta %1,7206 ZZBBak.

Aurrekontu aurreikuspenean autonomia erkidegoei eta tokiko korporazioei utzitako zatia sartuz gero, doikuntzak kalkulatzeko aintzat hartu beharreko BEZ eta PFEZren zenbatekoa aterako litzateke.

Hala eta guztiz ere, 2020. urterako Estatuko Aurrekontuaren proiekturik ez denez aurkeztu, HDEK erakundearen aurreikuspena aipatu ekitaldian 2019. urterako aurrez ikusitako doikuntzetan, 2020. urterako aurrez ikusitako diru-bilketan eta Estatuko agertoki makroekonomikoan oinarrituta egokitu da.

Así, para municipios de más de 75.000 habitantes y capitales de provincia o de Comunidad Autónoma pasan a ser del 2,1336% en IRPF, el 2,3266% en IVA y el 2,9220% en los IIEE citados, mientras que para las provincias y entes asimilados serán el 1,2561% en IRPF, el 1,3699% en IVA y el 1,7206% en dichos IIEE.

La incorporación a la previsión presupuestaria de la parte cedida a las Comunidades Autónomas y Corporaciones Locales llevaría al importe de IVA e IIEE a considerar para el cálculo de los ajustes.

No obstante, el hecho de que para 2020 no se haya presentado proyecto de Presupuestos del Estado hace que la previsión, acordada por el CVFP, de ajustes para dicho ejercicio se establezca sobre la base de los ajustes previstos para 2019, las recaudaciones previstas para 2020 y el escenario macroeconómico del Estado.

BEZ doikuntza - - Ajuste IVA	Euroak milatan / Miles de €						
	2018 LIK 2018 LIQ	2019 AURRE 2019 PTO	19 / 18	2019 AURRI 2019 PREV	19 / 19	2020 AURRE 2020 PTO	20 / 19
Bizkaia	894.585	903.347	1,0%	955.270	5,7%	985.125	3,1%
Araba / Álava	291.979	293.530	0,5%	310.401	5,7%	318.078	2,5%
Gipuzkoa	589.463	595.123	1,0%	629.329	5,7%	651.797	3,6%
Guztira / Total	1.776.027	1.792.000	0,9%	1.895.000	5,7%	1.955.000	3,2%

Oinarri horrekin Herri-dirubideen Euskal Kontseiluak zenbatetsi du 2019. ekitaldirako %6,7ko jaitsiera egongo dela Estatuarekiko BEZaren doikuntzan. 2020rako, BEZaren doikuntza horretan bilketa %3,2 haztea aurreikusten da.

Estatuarekin Fabrikazioko ZZBBengatik egindako doikuntzei dagokienez, 2019. urterako Herri-Dirubideen Euskal Kontseiluak saldo negatibo bateratuaren %8,7ko jaitsiera zenbatetsi du.

Con dicha base, el Consejo Vasco de Finanzas Públicas estima para 2019 un crecimiento del 6,7% en el ajuste IVA con el Estado. Para 2020, la previsión es de un incremento del 3,2% en dicho ajuste IVA.

En cuanto a los ajustes con el Estado por IIEE de Fabricación, para 2019 el Consejo Vasco de Finanzas Públicas estima una minoración de su saldo negativo del 8,7%.



Erakundeen Konpromisoak 2020 Compromisos Institucionales 2020

Beste alde batetik, hidrokarburoen doikuntza, pisurik handiena duena eta beti Estatuaren aldekoa dena, 2019. urtean %3,9 altuagoa izango da zerga horren bilketa ona izan delako. Tabakoaren doikuntzari dagokionez, hau EAren aldekoa izaten da eta egin diren zenbatespenen arabera %116,1 igoko da zerga bilketaren eboluzioa desberdina izan delako Estatuan eta EAEn.

ZZBBengatik doikuntzen pisu eta jokaera desberdinen ondorioz gertatzen da gorabehera handiak egoten direla emaitza orokorrean. Era berean, zeinu desberdineko bilakaerak indarririk gabe gera daitezke.

2020. urterako Herri-Dirubideen Euskal Kontseiluak saldo negatibo bateratuaren %9,5eko igotzea zenbatetsi du.

Por su parte, el ajuste Hidrocarburos, el de mayor peso y siempre favorable al Estado, será en 2019 un 3,9% superior, por el aumento de la recaudación. El ajuste Tabaco, de signo favorable a la CAPV, se estima ganará el 116,1%, por la distinta evolución recaudatoria del Estado y la CAPV.

El distinto peso y signo de los ajustes por IIEE hace posible que se den fuertes oscilaciones en su resultado global. Del mismo modo, pueden contrarrestarse evoluciones de distinto signo.

Para 2020 el Consejo Vasco de Finanzas Públicas estima un aumento de su saldo negativo conjunto del 9,5%.

	Euroak milatan / Miles de €						
ZZBB doikuntza - - Ajuste IIEE	2018 LIK 2018 LIQ	2019 AURRE 2019 PTO	19 / 18	2019 AURRI 2019 PREV	19 / 19	2020 AURRE 2020 PTO	20 / 19
Bizkaia	-152.093	-158.816	4,4%	-138.995	-12,5%	-152.203	9,5%
Araba / Álava	-49.641	-51.605	4,0%	-45.164	-12,5%	-49.144	8,8%
Gipuzkoa	-100.218	-104.628	4,4%	-91.570	-12,5%	-100.703	10,0%
Guztira / Total	-301.952	-315.049	4,3%	-275.728	-12,5%	-302.050	9,5%

Jarraian Bizkaiko Lurralde Historikoan 2019 eta 2020 ekitaldietarako dauden sarreren kalkuluak xehekatzen dira, hau da, 2019ko urriaren 11ko Herri-Dirubideen Euskal Kontseiluan onetsi direnak.

Seguidamente se exponen en detalle las previsiones de ingresos del Territorio Histórico de Bizkaia para los ejercicios 2019 y 2020, aprobadas en Consejo Vasco de Finanzas Públicas de 11 de octubre de 2019.



Erakundeen Konpromisoak 2020 Compromisos Institucionales 2020

Zerga itunduak guztira Bizkaia Total tributos concertados	Euroak milatan / miles de euros				
	2018	2019	Geh.	2020	Geh.
	Bilketa Recaudación	Aurreikuspena Previsión	Incto. 19 / 18	Aurrekontua Presupuesto	Incto. 20 / 19
Lan Etekin Atxik. / Retenciones Rdtos. Trabajo	2.565.927	2.700.000	5,2	2.795.000	3,5
Kapital Etekin Atxik. / Ret. Rdtos. Capital Mobiliario	88.627	70.000	-21,0	72.700	3,9
Etek. Atxikipenak. Hig. Kap. / Ret. Rdtos. Cap. Inmobiliario	45.268	46.000	1,6	47.800	3,9
Ondaree Irabaz. / Ret. Gananancias Patrimoniales	22.274	16.500	-25,9	17.200	4,2
Sariene gainekoa / Gravamen sobre premios	33.733	50.000	48,2	52.000	4,0
Zatika. Ordainketa / Pagos Fraccionados	76.066	80.000	5,2	83.000	3,8
CD PFEZ garbi / Cuota Diferencial IRPF Neta	-69.880	-40.000	42,8	-16.000	60,0
PFEZ / I.R.P.F.	2.762.015	2.922.500	5,8	3.051.700	4,4
Kapital Etekin Atxik. / Ret. Rdtos. Capital Mobiliario	88.628	70.000	-21,0	72.700	3,9
Etek. Atxikipenak. Hig. Kap. / Ret. Rdtos. Cap. Inmobiliario	45.267	46.000	1,6	47.800	3,9
Ondaree Irabaz. / Ret. Gananancias Patrimoniales	22.274	16.500	-25,9	17.200	4,2
CD Sozietate Garbia / Cuota Diferencial Sociedades Neta	758.303	653.000	-13,9	632.000	-3,2
Sozietateak / Sociedades	914.472	785.500	-14,1	769.700	-2,0
Ez Egoiliarren Errenta / Renta no residentes	5.735	21.000	266,2	21.800	3,8
Oinordetzak / Sucesiones	63.869	62.000	-2,9	64.400	3,9
Ondarearen gainekoa / Patrimonio	83.505	78.000	-6,6	79.000	1,3
Kreditu Erakundeetako / Depósitos	13.621	13.600	-0,2	14.150	4,0
Energia Elektroaren Zerga / Prod. energía eléct.	17.557	10.410	-40,7	18.324	76,0
ZERGA ZUZENAK / IMPUESTOS DIRECTOS	3.860.775	3.893.010	0,8	4.019.074	3,2
BEZ (Berezko Kudeaketa)/I.V.A. Gestión Propia	2.653.462	2.709.600	2,1	2.877.172	6,2
Aportazioen Legearen kudeaketa /Ajuste Ley Aport.	-608.457	-665.323	-9,3	-810.793	-21,9
BEZ Garbia /I.V.A. GP Neta	2.045.005	2.044.277	0,0	2.066.379	1,1
Ondare Eskualdak. / Transmisiones Patrimoniales	80.371	82.500	2,6	86.000	4,2
AJD / A.J.D.	22.779	24.000	5,4	25.000	4,2
Garraibide Jakin Bat.g/Z / I.E.s/Det. Medios Transporte	12.670	14.000	10,5	14.500	3,6
Alcohola eta eratorriak / Alcohol y B. Derivadas	2.285	3.143	37,5	3.205	2,0
Tarteko Ekoizkiak / Productos Intermedios	133	184	38,3	187	1,6
Hidrokarburoak / Hidrocarburos	652.400	742.035	13,7	756.576	2,0
Tasa Autonomikoa /Tipo Autonómico	-190	-1.008	-430,5	-1.008	0,0
Tabako Lanak / Labores del Tabaco	177.454	182.484	2,8	186.060	2,0
Garagardoa / Cerveza	1.748	1.449	-17,1	1.477	1,9
Elektrizitatea / Electricidad	34.179	33.201	-2,9	34.483	3,9
NORBERA KUDEAK.Z / IIEE Fabricación GESTIÓN PROPIA	868.009	961.488	10,8	980.980	2,0
Aseguru Primak / Primas de Seguro	43.085	42.000	-2,5	43.600	3,8
Joku Jardueraren gZ /Actividades del Juego	2.914	3.000	3,0	3.200	6,7
Gas Fluordunen g.Z./I.s/Gases Fluorados	1.624	1.500	-7,6	1.600	6,7
Hidr.Jak.Batz.Txi.Salm.g/Z / I.s/ Ventas Minoristas	-4.959	-1.512	69,5	-1.512	0,0
Iraungietako Zergak/Impuestos Extinguidos					
ZEHARKAKOAK / IMPUESTOS INDIRECTOS	3.071.498	3.171.253	3,2	3.219.747	1,5
TASAK / TASAS	65.330	66.600	1,9	69.350	4,1
Norbera Kudeaketa / Gestión Propia	6.997.603	7.130.863	1,9	7.308.171	2,5
BEZ Inport. Doikuntza / Ajuste IVA Importaciones	561.238	609.961	8,7	629.875	3,3
BEZ Barne M. Doik. / Ajuste IVA Operaciones Interiores	333.347	345.308	3,6	355.250	2,9
BEZ DOIKUNTZA / AJUSTE I.V.A.	894.585	955.269	6,8	985.125	3,1
Alkohol Doik. / Ajuste Alcohol, Deriv. y Prod.Interm.	22.698	33.387	47,1	34.673	3,9
Hidro Doikuntza / Ajuste Hidrocarburos	-195.782	-203.656	-4,0	-211.638	-3,9
Tabako Doikuntza / Ajuste Tabaco	10.488	22.684	116,3	15.268	-32,7
Garagardo Doikuntza / Ajuste Cerveza	10.423	8.187	-21,5	8.486	3,7
T. Autonomikoa Doikuntza / Aj. Tasa autonómica	80	403	403,8	1.008	150,1
ZZBB DOKUNTZA / AJUSTE IIEE	-152.093	-138.995	8,6	-152.203	-9,5
ITUNDUAK GUZT. / TOTAL CONCERTADOS	7.740.095	7.947.137	2,7	8.141.093	2,4



Erakundeen Konpromisoak 2020 **Compromisos Institucionales 2020**

Estatuarentzako kupoa

2017-2021 aldiko araudia, EIBMk 2017ko maiatzaren 17an eta uztailaren 19an egindako hitzarmenen ostean

Ekonomi Itunaren Batzorde Mistoak, 2017ko uztailaren 19an, 2017-2021 bosturtekorako kupoa adierazteko eta bosturtekoaren oinarri-urtearen (2017) behin-behineko kupo likidoa zehazteko metodologiaren erabakiak hartu zituen, besteak beste.

Akordio horiek ordenamendu juridikoan sartu dira artikuluko bakarreko adenduaren 28ko 11/2017 Legearen bitartez. Horrek 2017-2021 bosturtekorako kupoa adierazteko metodologia onartzen du, Euskal Autonomia Erkidegoko Estatutuaren 41.2.e) artikuluan eta Estatuaren eta Euskadiren arteko Ekonomi Ituneko 50. artikuluan ezarritakoari jarraiki.

Lege horren indarraldia 2017-2021 bosturtekoari atxikitzen zaio, baina lehenengo azken xedapenaren arabera erantsitako metodologia aplikatu beharko da atal guztietan kupoak behin-behineko zehazteko eta indarraldiaren ondorengo ekitaldietan konpentsazioak ezartzeko, betiere, indarraldia igarota lege berria onartu ez bada kupo adierazteko metodologia arautuz.

Oinarri-urtearen behin-behineko kupo berria

2017ko maiatzaren 17ko EIBMk 2017ko ekitaldirako behin-behineko kupo likidoa (1.304,5 milioi euro) ezarri zuen, eta erabaki zuen horixe izango zela 2017-2021 bosturtekoaren kupoa ezartzeko metodologiarako 2017 oinarri-urteko kupoa. Hurrengo Ekonomi Itunaren Batzorde Mistoan, 2017ko uztailaren 19koan, onetsi zen metodologia hori. Halaber, 2017ko ekitaldirako finantza-kompentsazioak onetsi zituen, bai eta ekitaldi horretako enplegu-politika aktiboaren behin-behiko balorazioa ere.

Cupo al Estado

Normativa del periodo 2017-2021, tras los acuerdos de la CMCE de 17 de mayo y 19 de julio de 2017

La Comisión Mixta del Concierto Económico de 19 de julio de 2017 adoptó, entre otros acuerdos, los correspondientes a la metodología de señalamiento del cupo para el quinquenio 2017-2021 y a la determinación del cupo líquido provisional del año base del quinquenio, 2017.

Tales acuerdos se incorporan al ordenamiento jurídico mediante Ley de artículo único 11/2017, de 28 de diciembre, que aprueba la metodología de señalamiento del cupo que ha de regir en el quinquenio 2017-2021, conforme a lo establecido en el artículo 41.2.e) del Estatuto de Autonomía del País Vasco y el artículo 50 del Concierto Económico entre el Estado y el País Vasco.

La vigencia de esta ley se circunscribe al quinquenio 2017-2021, pero conforme a su disposición final primera, la metodología que incluye será de aplicación en todos sus términos para el señalamiento provisional de los cupos y compensaciones de ejercicios posteriores al plazo de vigencia, si transcurrido éste no se hubiera promulgado una nueva Ley para regular la metodología de señalamiento del cupo.

El nuevo cupo provisional del año base

La CMCE de 17 de mayo de 2017 fija un cupo líquido provisional para el ejercicio 2017 (1.304,5 millones de euros), que acuerda constituya el cupo del año base 2017 a incorporar a la metodología de señalamiento de cupo para el quinquenio 2017-2021, que se aprobará posteriormente en la CMCE de 19 de julio de 2017. Igualmente aprueba las compensaciones financieras provisionales para 2017 y la valoración provisional para dicho ejercicio de las Políticas Activas de Empleo.



Erakundeen Konpromisoak 2020 Compromisos Institucionales 2020

2017ko lehenengo Ekonomi Itunaren Batzorde Mistoak honako hau jaso zuen bosgarren hitzarmenean: 2017. urtearen amaieran ez bada lege berria onetsi, “2017ko ekitaldiko eta hurrengoetako kupoak urriaren 25eko 29/2007 Legeak onetsitako metodologiaren lehenengo amaierako xedapena aplikatuz ezarriko dira, aktan erabakitako baldintzekin bat”.

Horretaz gain, berretsi zuen Euskadik aurrekontu-zuzkidurak egin behar dituela Autonomiarako eta Mendetasunaren Arretarako Sistemaren (AMAS) gutxieneko babesa finantzatzeko, 2007ko uztailearen 30eko Ekonomi Itunaren Batzorde Mistoaren hirugarren hitzarmenak ezarritakoa betez. Aurrekontu-zuzkidurak onuradunen behin betiko datuen arabera egiten dira, kupoa konpentsatuta.

2017ko uztailearen 19an, Ekonomi Itunaren Batzorde Mistoak berriz elkartu zen; hain zuzen ere, 2017-2021 bosturtekorako Euskadiko kupoa ezartzeko metodologia oneste aldera. Hala, erabaki zuten egindako hitzarmenak erakunde eskudunei helaraztea, izapidetu zituzten.

Bestalde, bigarren bilera horretan, 2017rako behin-behineko finantza-kompentsazioak onetsi zituzten, zeinak ordeztu egin zituzten Ekonomi Itunaren Batzorde Mistoak berak 2017ko maiatzeko bileran onetsitakoak, eta indargabetu zuen sektore elektrikoaren gaineko zergengatik konpentsazioa 2017ko eta hurrengo ekitaldietarako –Ekonomi Itunaren Batzorde Mistoak jaso zuena 2014ko urtarrilaren 16an–.

Enplegu-politika aktiboen balorazioari dagokionez, onetsi zuen EAERI dagokion 2017ko ekitaldirako behin-behineko finantzaketa enplegu-, lan- eta prestakuntza-alorreko programa eta jarduketak publikoei lotutako kostuetan lagundu izateagatik. Izan ere, azaroaren 5eko 1441/2010 Errege Dekretuak programa eta jarduera horiek eskualdatu zituzten Euskadiri. Horrenbestez, maiatzean onetsitako finantzaketa ordeztu zuen.

Añade, la CMCE 1-2017 en su acuerdo quinto, que en caso de que finalizase 2017 sin nueva ley aprobada, “los cupos del ejercicio 2017 y siguientes se fijarán por aplicación de la Disposición Final Primera de la metodología aprobada por la Ley 29/2007, de 25 de octubre, en los términos acordados en esta Acta”.

Además, mantiene la determinación de la participación del País Vasco en las dotaciones presupuestarias destinadas a la financiación del nivel mínimo de protección del SAAD, conforme a lo previsto en el Acuerdo Tercero de la Comisión Mixta del Concierto Económico de 30 de julio de 2007. La participación se realiza en función de los datos definitivos de beneficiarios y se instrumenta mediante compensación en el cupo.

El 19 de julio de 2017, vuelve a reunirse la Comisión Mixta del Concierto Económico y aprueba la citada metodología de señalamiento del cupo del País Vasco para el quinquenio 2017-2021, acordando elevar los acuerdos adoptados a las Instituciones competentes para su ulterior tramitación.

Se aprueban también las compensaciones financieras provisionales para 2017, que sustituyen a las aprobadas por la propia CMCE en la reunión de mayo de 2017, y se deja sin efecto para los ejercicios 2017 y siguientes la compensación por los Impuestos sobre el Sector Eléctrico a la que se refiere el Acuerdo Segundo de la Comisión Mixta del Concierto Económico de 16 de enero de 2014.

En cuanto a la valoración de las Políticas Activas de Empleo se aprueba la financiación provisional que corresponde a la CAPV para el ejercicio 2017, por participación del coste asociado a los programas y actuaciones públicas en el ámbito del trabajo, empleo y formación profesional traspasados al País Vasco por Real Decreto 1441/2010, de 5 de noviembre, sustituyendo asimismo a la aprobada en mayo.



Erakundeen Konpromisoak 2020 Compromisos Institucionales 2020

Kupoaren metodologia berriak aurreko metodologiari eutsi egiten dio. Kontzeptua eta egitura nahiz haren kalkulua mantentzen dira, egokitzapenekin eta konpentsazioekin (lehen xedapen gehigarriko finantzarioak barne; ez horrela 6.bi konpentsazioa). Halaber, eguneratzea, gain hartutako eskumenen aldaketaren tratamendua, horien likidazioa, indarraldia, luzapen automatikoa, ordainketa epeak eta zergen erreforma jazotzen den kasurako badaezpadako neurriak mantentzen dira.

Are gehiago esatearren, BEZagatiko egokitzapenen eta Fabrikazioko Zerga Bereziengatik kalkulu indizeak eta guzti mantendu dira, egozpen orokorraren indizea bezala (%6,24).

Honek, 1981etik indarrean, Euskal Autonomia Erkidegoak estatuaren kopuru osoan duen parte-hartzea zehazten du, eta "Lurralde Historikoen Estatuaren aldean duten errentaren arabera zehazten da" (Kupoko 7. artikulua; Itunekoko 57.a).

Horrela, oinarri-urteko kupo likidoa EAEk gain hartu ez dituen gainerako kargen kopuru osoari egozpen indizea aplikatuz (%6,24) zehazten da, hain zuzen ere gauzatzeko ardura ez duen eskumenei dagokien kopuru horri aplikatuz. Ondoren, hainbat egokitzapen eta konpentsazio egiten dira.

Lehen bloke batean, Ituneko 55. artikuluari jarraiki egin beharreko egokitzapena dago, diru bilketa txikiagoa kontuan hartzeko Foru Aldundiek bilketa egiteko ezintasunaren ondorioz, bai laneko atxikipenen kasuan (Estatuko langileei dagokiena), bai lurralde komunean erakunde publikoen zor publikoa igortzeagatiko kapital atxikipenengan.

Gainera, hiru konpentsazio: itundu ez diren zergen %6,24 (aduanako eskubideak eta zergapekoak ez diren tasak, Estatuko sarrerren I.etik III.era bitarteko kapituluak); zergapekoak ez diren sarrerren %6,24 (Estatuko Loteriak; Espainiako Bankuko mozki-netako partaidetza, eta Eskualde Garapenerako Europako Funtseko kapital transferentziak, IV.etik VIII.era bitarteko kapituluak), eta Estatuko Aurrekontu Orokorraren defizitaren %6,24.

La nueva metodología del cupo es continuista, manteniéndose tanto su concepción y estructura, como su cálculo, con ajustes y compensaciones (incluidas las financieras de la disposición adicional primera; no así la denominada compensación 6.dos), así como su actualización, el tratamiento de la variación en las competencias asumidas, la propia liquidación del cupo, vigencia, prórroga automática, plazos de pago y cautelas para los supuestos de reforma de los tributos.

Se mantienen igualmente los índices de cálculo del ajuste IVA y de los ajustes por Impuestos Especiales de Fabricación, así como el índice de imputación general (6,24%).

Este último, que rige desde 1981, expresa la participación del País Vasco en el total estatal, y viene "determinado básicamente en función de la renta de los Territorios Históricos en relación con el Estado" (artículo 7 del Cupo y 57 del Concierto).

El cupo líquido del año base queda determinado por la aplicación del índice de imputación (6,24%) al importe total de las cargas no asumidas por la CAPV, que corresponden a competencias cuyo ejercicio no se ha asumido, practicándose posteriormente una serie de ajustes y compensaciones.

Se establece un ajuste, conforme al artículo 55 del Concierto, para considerar la menor recaudación que implica la imposibilidad de las Diputaciones Forales de recaudar tanto las retenciones de trabajo correspondientes a empleados del Estado, como las retenciones de capital relativas a las emisiones de deuda pública de las entidades públicas de territorio común.

Además, tres compensaciones: el 6,24% de los tributos no concertados (derechos aduaneros y tasas no tributarias, capítulos I a III de ingresos del Estado); 6,24% de los ingresos no tributarios (Loterías del Estado, participación en beneficios del Banco de España y transferencias de capital del Fondo Europeo de Desarrollo Regional, capítulos IV a VIII); y 6,24% del déficit de los Presupuestos Generales del Estado.



Erakundeen Konpromisoak 2020 Compromisos Institucionales 2020

Oinarri-urtearen behin-behineko kupoak jasotzen duen azkeneko konpentsazioak Arabari bakarrik eragiten dio, bere Foru Aldundiak baino ez dituen garatzen eskumen eta zerbitzuen ordainketa modukoa (Ekonomi Ituna laugarren xedapen iragankorra).

Por último, conforme a la disposición transitoria cuarta del Concierto Económico, el cupo provisional del año base incluye una compensación que afecta sólo a Araba, en pago de competencias y servicios no asumidos por la CAPV pero que desarrolla su Diputación Foral.

Euskal Herriko 2017. Oinarri-urterako behin-behineko kupoak/ Cupo provisional de la Comunidad Autónoma del País Vasco para el año base 2017

(mila eurotan / miles de euros)

ESTATUKO GASTU AURREKONTUA / PRESUPUESTO DEL ESTADO. GASTOS	276.152.254,24
EAE-K BEREGANATUTAKO KARGAK / CARGAS ASUMIDAS POR LA CAPV	89.966.505,13
BEREGANATU GABEKO KARGAK GUZTIRA / TOTAL CARGAS NO ASUMIDAS	186.185.749,11
EGOZKETA-INDIZEA APLIK. / APLICACIÓN DEL ÍNDICE DE IMPUTACIÓN (6,24%)	11.617.990,74
KONPENTZA. ETA DOIKUNTZAK / COMPENSACIONES Y AJUSTES	-10.313.455,24
- Itundu gabeko zergengatik / Por Tributos no concertados	-539.702,10
- Zergei ez dagozkien sarrerengatik / Por Ingresos no tributarios	-595.209,88
- Aurrekontu-mentsarengatik / Por Déficit presupuestario	-8.781.465,54
- Itundutako zuzeneko zergengatik / Por Imp. Directos concertados	-397.077,72
EAE-K ORDAINDU BEHARREKO LIKIDOA / LÍQUIDO A PAGAR CAPV	1.304.535,50
Ekonomi Itunaren Laugarren Xed. Irag. / Disp.Trans. Cuarta Concierto Económico (Comp. Araba)	-4.426,53
LIKIDOA / LÍQUIDO A PAGAR	1.300.108,97

Aurreko koadrok 2017 oinarri-urtearen behin-behineko kupoak xehekatzen du, Kupoaren metodologiaren I eranskinak ezartzen duen moduan (abenduaren 28ko 11/2017 Legea).

Eranskin horretan ohar bat ematen da: “Zenbateko horretan ez dago sartuta Karga Onetsi moduan lanaren, enpleguaren eta lanbide heziketaren arloetan Euskal Autonomia Erkidegoari azaroaren 5eko 1441/2010 Errege Dekretuaren bidez eskualdatutako programa eta jarduketak publikoei lotutako kostuaren behin-behineko balorazioa (G.2 atala)”.

El cuadro precedente reproduce el cupo provisional del año base 2017, tal y como queda recogido en el anexo I de la metodología de cupo, aprobada por Ley 11/2017, de 28 de diciembre.

El citado anexo incorpora una nota: “En este importe no está integrada como Carga Asumida la valoración provisional del coste asociado a los programas y actuaciones públicas en el ámbito del trabajo, el empleo y la formación profesional tras pasados al País Vasco por el Real Decreto 1441/2010, de 5 de noviembre (Apartado G.2)”.



Erakundeen Konpromisoak 2020 Compromisos Institucionales 2020

2011ko urtarrilaren 1eko ondoreekin Enplegu Politika Aktiboei lotuta egin zen eskualdaketaren zatiari buruz ari da, hau da, kupoaren minorizazioari batu zitzaiona eta minorizazio bezala mantentzen dena EIBMren 2017ko maiatzaren 17ko eta uztailaren 19ko erabakiekin bat; 2020rako aurrez zenbatetsita dagoen behin-behineko zenbatekoa 387 milioi euro da.

2018ko maiatzean 2017ko kupoaren likidazioari ekin zitzaion (finantza konpentsazioekin eta Enplegu Politika Aktiboekin batera).

Egunerapen-indizea oinarri-urteko kupo likidoari aplikatzean lortzen dena bosturtekoko hurrengo urteei egokituko zaien zehaztapena egitea da, eta, kupo metodologiaren 10. artikuluari jarraiki, indizea zatidura litzateke kasuan kasuko kupo likidoaren ekitaldiko Estatuko Diru-sarrera Aurrekontuko I. eta II. kapituluetan agertzen diren itundutako zergen diru-sarrera aurreikuspenaren (Autonomia Erkidegoei oso-osorik lagatako zergak kanpo utzita) eta Estatuak bosturtekorako oinarri-urtean zerga kontzeptu berdinegatik aurreikusitako diru-sarreraren artean, behar bezala homogeneizatuta.

Halaber, metodologia horren 12.bi artikulua ezartzen du “salbuespen moduan, bosturtekoaren oinarria den urteari dagokion kupo likidoaren behin betiko likidazioa 10. artikuluan definitu den eguneratze-indizearen balio erreala aintzat hartuta egingo da, Estatuko Sarreraren Aurrekontuan ekitaldi horretarako jasota egongo den bilketaren aurreikuspen homogeneoarekiko Estatuak bosturtekoaren oinarria den urtean era errealean eskuratu duen bilketa likidotik kenduko dena.”

Ondorioz, oinarriko urtearen behin betiko eguneratze-indizea 0,9307422 da eta horrek ordaindu den behin-behineko kupoaren gaindikina eragiten du. Dena dela Estatuak Enplegu Politika Aktiboen betearazpen urria burutu du eta horrek gehiegizko behin-behineko minorazioa sortzen du, hain zuzen ere azken finean 2017ko kupoaren Estatuaren aldekoa izatea eragiten duena 9.357,55 mila eurotan, honako zehaztasun honen arabera:

Se refiere a la parte del traspaso que en relación con las Políticas Activas de Empleo y con efectos de 1 de enero de 2011, se añadió a las minoraciones del cupo, y que se mantiene como tal minoración conforme a los acuerdos de la CMCE de 17 de mayo y 19 de julio de 2017, con un importe provisional estimado para 2020 de 387 millones de euros.

En mayo de 2018 se procedió a la liquidación del cupo 2017 (junto con las compensaciones financieras y las Políticas Activas de Empleo).

El índice de actualización, cuya aplicación al cupo líquido del año base permitirá la determinación de los correspondientes a los años posteriores del quinquenio, es, según el artículo 10 de la metodología de cupo, el cociente entre la previsión de ingresos por tributos concertados, excluidos los tributos cedidos en su totalidad a las Comunidades Autónomas, que figure en los capítulos I y II del Presupuesto de Ingresos del Estado del ejercicio al que se refiera el cupo líquido, y los ingresos debidamente homogeneizados previstos por el Estado por los mismos conceptos tributarios en el año base del quinquenio.

Asimismo, el artículo 12.Dos de dicha metodología establece que “excepcionalmente, la liquidación definitiva del cupo líquido correspondiente al año base del quinquenio, se efectuará considerando el valor real del índice de actualización, definido en el artículo 10, que se deduzca de la recaudación líquida realmente obtenida por el Estado en el año base del quinquenio, respecto a la previsión homogénea de recaudación para ese mismo ejercicio que figure en el Presupuesto de Ingresos del Estado.”

En consecuencia, el índice de actualización definitivo del año base es 0,9307422, que genera un exceso de cupo provisional pagado. No obstante, la escasa ejecución de las Políticas Activas de Empleo por parte del Estado, genera a su vez un exceso de minoración provisional, que provoca en definitiva una liquidación de cupo 2017 favorable al Estado en 9.357,55 miles de euros, según el siguiente detalle:



Erakundeen Konpromisoak 2020 Compromisos Institucionales 2020

euroak milatan/miles de €			
2017ko Kupoa Cupo 2017	Behin-beh. Prov.	Behin-bet. Defin.	Lik. Liquid.
2017 oinarri urteko behin-behineko kupo likidoa Cupo líquido provisional año base 2017	1.304.535,50	1.304.535,50	
Eguneratze Indizea/Índice de actualización	1,0000000	0,9307422	
Eguneratutako 2017ko Kupoa / Cupo 2017 actualizado	1.304.535,50	1.214.186,24	-90.349,26
Enplegu-Politika Aktiboak / Políticas Activas de Empleo	-341.248,09	-241.541,28	99.706,81
Enplegu-Politika Aktiboen hedakuntzak / Ampliaciones Políticas Activas de Empleo	-1.011,31	-1.011,31	0,00
Sartu beharreko likidoa/ Líquido a ingresar	962.276,10	971.633,65	9.357,55
- Arabako konp./Compensaciones Álava	-4.426,53	-4.426,53	0,00
Estatuari ordaindu beh. Lik. /Líquido a pagar al Estado	957.849,57	967.207,12	9.357,55
2017ko KUPOAREN LIK. / LIQUIDACIÓN CUPO 2017	962.276,10	971.633,65	9.357,55

Metodologia horren 12.bat artikulua ezartzen du "aurreko artikuluetan ezarri denarekin bat behin-behinean ezartzen diren kupoak behin betiko 10. artikuluan definitu den eguneratze-indizearen balio erreala aintzat hartuta likidatuko dira, Estatuak era errealean hala kupoari dagokion ekitaldian nola bosturtekoaren oinarria den urteko bere homogeneoan izan duen bilketatik oinarritzko urteko behin betiko likido homogeneoa kenduta."

El artículo 12.Uno de la citada metodología establece que "los cupos fijados provisionalmente conforme a lo dispuesto en los artículos anteriores se liquidarán definitivamente aplicando el valor real del índice de actualización definido en el artículo 10, que se deduzca de la recaudación líquida realmente obtenida por el Estado, tanto en el ejercicio a que se refiere el cupo como su homogénea en el año base del quinquenio, al cupo líquido definitivo homogéneo del año base."

euroak milatan/miles de €			
2018ko Kupoa Cupo 2018	Behin-beh. Prov.	Behin-bet. Defin.	Lik. Liquid.
2017 oinarri urteko kupo likidoa Cupo líquido año base 2017	1.304.535,50	1.214.186,24	
2018ko eskumen berriak / Nuevas Competencias 2018	-29,29	-27,26	
Oinarri urteko kupo likido berrikusia / Cupo líquido año base revisado	1.304.506,21	1.214.158,98	
Eguneratze Indizea/Índice de actualización	1,0385286	1,1045233	
Eguneratutako 2018ko Kupoa / Cupo 2018 actualizado	1.354.767,01	1.341.066,88	-13.700,13
Enplegu-Politika Aktiboak / Políticas Activas de Empleo	-362.103,77	-330.075,10	32.028,67
Enplegu-Politika Aktiboen hedakuntzak / Ampliaciones Políticas Activas de Empleo	31.195,37	31.195,37	0,00
Sartu beharreko likidoa/ Líquido a ingresar	1.023.858,61	1.042.187,15	18.328,54
- Arabako konp./Compensaciones Álava	-4.426,53	-4.426,53	0,00
Estatuari ordaindu beh. Lik. /Líquido a pagar al Estado	1.019.432,08	1.037.760,62	18.328,54
2018ko KUPOAREN LIK. / LIQUIDACIÓN CUPO 2018	1.023.858,61	1.042.187,15	18.328,54



Erakundeen Konpromisoak 2020 Compromisos Institucionales 2020

Oinarri horrekin, 2019ko maiatzean 2018ko behin betiko kupo likidoa zehaztu zen, eta EA Eren aldeko likidazioa 13.700,13 mila eurokoa izan zen. Horri enplegu-politika aktiboen likidazioa gehitu behar zaio, 2018ko kupoaren likidazioaren zenbatekoa eta norabidea zehazteko elementu erabakigarria izango dena, Estatuak horiek gutxiago betearazi dituelako, eta horrek gehiegizko behin-behineko murrizketa eragin duelako, Estatuaren aldekoa den 32.028,67 mila euroko likidazioa eraginez.

Garrantzitsua da aipatzea Transferentzien Batzorde Mistoaren 2018-11-26ko erabakien ondoren, oinarri-urteko kupoa berrikusi egin zela, 2018ko ekitaldian Estatutik EA Era bi eskumen berri eskualdatu zirelako: Burgos eta Armiñon arteko AP-1 errepidearen zatia, 2018ko abenduaren 1etik aurrerako ondorioekin, 287,87 mila eurotan baloratuta dagoena urteko (1414/2018 Errege Dekretua, abenduaren 3koa) eta Basurtoko ospitalea-Ariz eta Irauregi-Lutxana-Barakaldo lineak eta zerbitzuak, 2018ko abenduaren 15etik aurrerako ondorioekin eta urteko 138,09 mila euroko balorazioarekin (1434/2018 Errege Dekretua),

Gainera, 2018ko finantza-kompentsazioen likidazioaren emaitza, multzoan 7.806,65 mila euroko zenbatekoa dena, Estatuaren alde.

Con dicha base, en mayo de 2019 se determina el cupo líquido definitivo 2018, resultando una liquidación favorable a la CAPV de 13.700,13 miles de euros. A ello hay que añadir la liquidación de las políticas activas de empleo, que va a ser elemento determinante del importe y signo de la liquidación de cupo de 2018, debido a la menor ejecución de las mismas por parte del Estado, lo que ha generado un exceso de minoración provisional, provocando una liquidación favorable al Estado por un importe de 32.028,67 miles de euros.

Es importante añadir que tras los acuerdos de la Comisión Mixta de Transferencias de 26-11-2018, el cupo del año base fue revisado por el traspaso en el ejercicio 2018 desde el Estado a la CAPV de dos nuevas competencias: el tramo de la carretera AP-1 entre Burgos y Armiñon con efectos de 1 de diciembre de 2018, valorado en 287,87 miles de euros anuales (Real Decreto 1414/2018, de 3 de diciembre) y de las líneas y servicios ferroviarios Basurto Hospital-Ariz e Irauregi-Lutxana-Barakaldo con efectos de 15 de diciembre de 2018 y valoración anual de 138,09 miles de euros (Real Decreto 1434/2018, de 7 de diciembre).

Además, hay que añadir el resultado de la liquidación de las compensaciones financieras de 2018, que en conjunto alcanzó un importe de 7.806,65 miles de euros a favor del Estado.

Finantza Kompentsazioak	euroak milatan/miles de €				
	Beh.betik. Defin. 1997	Aldarat. Ind/ Índice	Beh.betik. Defin. 2018	B.Behineko Provis. 2018	Likidazioa Liquidación 2018
Alcohola eta Tarteko Ekoiz./Alcoh. y P. Intermedio	-5.828,62	1,2978957	-7.564,94	-8.287,19	722,25
Garagardoa/Cerveza	-1.551,21	1,9604831	-3.041,12	-3.097,74	56,62
Hidrokarburoak/Hidrocarburos	-27.095,43	1,4684059	-39.787,09	-41.108,53	1.321,44
Tabakoa/Tabaco	57.762,67	2,2479767	129.849,14	139.756,10	-9.906,96
Guztira/Total	23.287,41		79.455,99	87.262,64	-7.806,65



Erakundeen Konpromisoak 2020 Compromisos Institucionales 2020

Emaitza tabakoaren konpentsazioaren behin betiko zenbateko txikiena izateak zehazten du (bolumen handienekoa eta EA Eren aldekoa den bakarra), behin-behinean zenbatetsitakoa baino bilketa txikiagoarekin.

2020ko behin-behineko kupoa eta 2019ko behin betiko kupoaren aurreikuspena

Herri-Dirubideen Euskal Kontseiluak, 2019ko urriaren 11n egindako bileran, metodologia berriaren arabera, 2019ko kupoa likidatzeko aurreikuspena eta 2020ko behin-behineko kupoa zehaztu egiteari ekin zion.

Lehenago esanenez, egunerapen-indizea oinarri-urteko kupo likidoari aplikatzean lortzen dena bosturteko hurrengo urteei egokituko zaien zehaztapena egitea da, eta, kupo metodologiaren 10. artikuluari jarraiki, indizea zatidura litzateke kasuan kasuko kupo likidoaren ekitaldiko Estatuko Diru-sarrera Aurrekontuko I. eta II. kapituluetan agertzen diren itundutako zergen diru-sarrera aurreikuspenaren (Autonomia Erkidegoei oso-osorik lagatako zergak kanpo utzita) eta Estatuak bosturtekorako oinarri-urtean zerga kontzeptu berdinengatik aurreikusitako diru-sarreraren artean, behar bezala homogeneizatuta.

Lehen aipatutako metodologia horren 12. bat artikulua ezartzen du “aurreko artikuluetan ezarri denarekin bat behin-behinean ezartzen diren kupoak behin betiko 10. artikuluan definitu den eguneratze-indizearen balio erreala aintzat hartuta likidatuko dira, Estatuak era errealean hala kupoari dagokion ekitaldian nola bosturtekoaren oinarria den urteko bere homogeneoan izan duen bilketatik oinarritzko urteko behin betiko likido homogeneoa kenduta.”

El resultado lo determina el menor importe definitivo de la compensación de Tabaco (la de mayor volumen y la única favorable a la CAPV) con una recaudación inferior a la provisionalmente estimada.

Cupo provisional 2020 y previsión del cupo definitivo 2019

El Consejo Vasco de Finanzas Públicas, en sesión celebrada el 11 de octubre de 2019, procedió a fijar, de acuerdo con la nueva metodología del quinquenio, tanto la previsión de liquidación del cupo 2019 como el cupo provisional 2020.

Como ya se ha dicho, el índice de actualización, cuya aplicación al cupo líquido del año base permitirá la determinación de los correspondientes a los años posteriores del quinquenio, es, según el artículo 10 de la metodología de cupo, el cociente entre la previsión de ingresos por tributos concertados, excluidos los tributos cedidos en su totalidad a las Comunidades Autónomas, que figure en los capítulos I y II del Presupuesto de Ingresos del Estado del ejercicio al que se refiera el cupo líquido, y los ingresos debidamente homogeneizados previstos por el Estado por los mismos conceptos tributarios en el año base del quinquenio.

Como ya se ha mencionado anteriormente, el artículo 12. Uno de dicha metodología establece que “los cupos fijados provisionalmente conforme a lo dispuesto en los artículos anteriores se liquidarán definitivamente aplicando el valor real del índice de actualización definido en el artículo 10, que se deduzca de la recaudación líquida realmente obtenida por el Estado, tanto en el ejercicio a que se refiere el cupo como su homogénea en el año base del quinquenio, al cupo líquido definitivo homogéneo del año base.”



Erakundeen Konpromisoak 2020 Compromisos Institucionales 2020

Estatuaren 2020rako Aurrekontu Orokorren proiekturik ez dagoenez, eta foru-aldundien ekarpenak zehazte aldera, 2019-10-11ko HDEK-k uste du aurreko urteko bilketarekin alderatuta itundutako zerga guztiek % 3,24ko igoera izango dutela ekitaldiaren amaieran; beraz, 2019ko behin betiko eguneratze-indizea 1,1403189 izango da.

2020rako kupoaren eguneratze-indizearen kalkulurako erabiltzen diren zerga sarrerentzako %3,6ko hazkunde orokorra estimatu da (beraz, 1,0995512 behin-behineko indize bat).

Dada la inexistencia de proyecto de Presupuestos Generales del Estado para 2020, y a efectos de determinar las Aportaciones de las Diputaciones Forales, el CVFP de 11.10.2019 estima que el conjunto de los impuestos concertados respecto a la recaudación del año precedente, experimentarán a cierre de ejercicio un incremento del 3,24%, por lo que el índice de actualización definitivo de 2019 será 1,1403189.

Para 2020 se ha estimado un incremento del 3,6% global para los ingresos tributarios que se consideran a efectos del cálculo del índice de actualización de cupo (por tanto un índice provisional de 1,0995512).

Estatuarentzako Kupoa / Cupo al Estado	euroak milatan / en miles de euros			
	2019 B-beh. Provisional	2019 Aurreikuspena Previsión	2019 Lik. Aurre Liquid. Prev	2020 B-beh. Provisional
2017 oinarri urteko kupo likido				
Cupo líquido año base 2017	1.304.535,50	1.214.186,24		1.304.535,50
2018ko eskumen berriak / Nuevas Competencias 2018	-410,16	-381,75		-410,16
2019ko eskumen berriak / Nuevas Competencias 2019	-1.224,88	-1.140,05		-1.870,63
Oinarri urteko kupo likido berrikusia / Cupo líquido año base revisado	1.302.900,46	1.212.664,44		1.302.254,71
Eguneratze Indizea / Índice de actualización	1,0385286	1,1403189		1,0995512
Egunera. Kupo Likidoa / Cupo Líquido Actualizado	1.353.099,39	1.382.824,18	29.724,79	1.431.895,73
Enplegu-Politika Aktiboak (EEZPren 4+7 kapituluak) / Políticas Activas de Empleo	-398.450,72	-297.800,80	100.649,93	-386.661,19
Estatuari ordaindu beh. Kupoa / Cupo a pagar al Estado	954.648,67	1.085.023,38	130.374,72	1.045.234,54
Arabako konpents. / Compensación Araba	-4.426,53	-4.426,53	0,00	-4.426,53
Estatuari ordaindu beh. Lik. / Líquido a pagar al Estado	950.222,14	1.080.596,85	130.374,72	1.040.808,01



Erakundeen Konpromisoak 2020 Compromisos Institucionales 2020

2019ko kupoan eta ondorengoetan eragina izanik, azpimarratu behar da 2018an egindako oinarri-urteko kupoaren berrikuspenari beste berrikuspen bat gehitu behar zaiola AP-1en Burgos eta Armiñon arteko zatiari eta Basurto Ospitalea-Ariz eta Irauregi-Lutxana-Barakaldo trenbide-linea eta zerbitzuei dagozkien eskumenak Estatutik EAera eskualdatzeari dagokienez, hain zuzen ere EAEko lurraldetik igarotzen den AP-68 Bilbo-Zaragoza autobidearen tartearen titulartasunaren eskualdaketatik eta, aldi berean, Estatuko Administrazio Orokorra burutzen zituen funtzioengatik eta zerbitzuengatik. Eskualdaketa hori 2019-04-16ko Transferentzien Batzorde Mistoan adostu zen, eta apirilaren 26ko 314/2019 Errege Dekretuaren bidez onartu zen, eta 2019ko maiatzaren 7tik aurrera izan ditu ondorioak, eta urtean 1.942,70 mila euroko balorazioa du.

Beraz, Herri-Dirubideen Euskal Kontseiluak 2019ko kupo likidoa eguneratu du: 1.382.824,18 milako euro; aldiz, 2020ko behin-behineko kupo likidoa 1.431.895,73 milako eurotan finkatu du.

Zifra horietatik Estatuari ordaindu beharreko diruaren kalkulua osatzen duten konpentsazioen, murrizketen eta kontzeptuen zenbatekoak kenduko dira, hots, Araba konpentsazioak eta Estatuko Enpleguaren Zerbitzu Publikoa (4 eta 7. kapituluak), kasuan kasuko handitzeekin batera, hala denean.

Estatuko Enplegu Zerbitzu Publikoaren 4. eta 7. kapituluetakoa gastuei dagokienez, 2019ko itxierako gauzatze-maila %80koa izango dela kalkulatu da, Enplegua Aktibatzeko Programarekin (PAE) lotutako kredituaren kasuan izan ezik, azken horren betearazpen-maila %0koa izango dela jotzen baita. Europako Gizarte Funtsetik datozen diru-sarrerei dagokienez, 2019ko behin-behineko balorazioaren zenbateko bera hartu da kontuan.

Halaber, 386,7 milioi euroko zenbatekoa murriztu behar da, enplegu-politika aktiboen arloan eskualdatutako programa eta jarduera publikoen 2020rako balorazioari dagozkionak.

Con efectos para el cupo 2019 y posteriores, hay que destacar cómo a la ya mencionada revisión del cupo del año base realizada en 2018 por el traspaso desde el Estado a la CAPV de las competencias correspondientes al tramo de la carretera AP-1 entre Burgos y Armiñon y de las líneas y servicios ferroviarios Basurto Hospital-Ariz e Irauregi-Lutxana-Barakaldo, se debe añadir una nueva revisión por el traspaso de la titularidad del tramo de la autopista AP-68 Bilbao-Zaragoza que discurre por el territorio de la CAPV, así como de las funciones y servicios correspondientes que vinieran siendo ejercidos por la Administración General del Estado. Este traspaso, acordado en Comisión Mixta de Transferencias de 16-04-2019, se aprueba por Real Decreto 314/2019 de 26 de abril, con efectos de 7 de mayo de 2019 y una valoración anual de 1.942,70 miles de euros.

El Consejo Vasco de Finanzas Públicas ha estimado por tanto un cupo líquido 2019 actualizado en 1.382.824,18 miles de euros, mientras que el provisional 2020 se cifra en 1.431.895,73 miles de euros.

De estas cifras se deducirán los importes que corresponden a las compensaciones, minoraciones y conceptos que completan el cálculo del líquido a pagar al Estado: las compensaciones Araba y Servicio Público de Empleo Estatal (capítulos 4 y 7), con sus correspondientes ampliaciones, en su caso.

En relación a los gastos de los capítulos 4 y 7 del Servicio Público de Empleo Estatal el grado de ejecución al cierre de 2019 se ha estimado en el 80% salvo para el crédito vinculado al Programa de Activación del Empleo (PAE) cuyo grado de ejecución se considera que va a ser del 0%. En lo que respecta a los ingresos procedentes del Fondo Social Europeo se ha considerado el mismo importe que la valoración provisional 2019.

Asimismo, procede minorar un importe de 386,7 millones de euros correspondientes a la valoración para 2020 de los programas y actuaciones públicas traspasadas en materia de políticas activas de empleo.



Erakundeen Konpromisoak 2020 Compromisos Institucionales 2020

Horren guztiaren azken emaitza Estatuari ordaindu beharreko 2019ko kupo likidoa da: 1.080.596,85 milako euro. Kontuan harturik behin-behineko kupoaren arabera, 950.222,14 milako euro ordaindu zirela, ondorengo likidazioaren emaitza Estatuaren aldeko zenbatekoa da: 130.374,72 milako euro.

2020. urterako Estatuari ordaindu behar zaion likidoa 1.040.808,01 mila eurokoa izango zela zenbatetsi da, hau da, 2019 ekitaldiari dagokion behin-behineko zenbatekoa baino %9,5 gehiago.

Bestalde, finantza-konpentsazioek beren formulazioari eta kalkuluari eusten diete, halako moldez non, EIBMren 2017ko uztailaren 19ko Seigarren Akordioaren arabera, desagertu egin baita Sektore Elektriakoari buruzko Zergen ziozko konpentsazioa, 2014ko urtarrilaren 16ko EIBMren Bigarren Akordioan aipatzen dena, arestian adierazi denez.

Era berean, EIBMk akordio berriekin, desagertu egin da 6.bi konpentsazioa, 2002tik aurrera osasunaren eta gizarte zerbitzuaren alorrean Euskadiri eskualdatutako funtzio eta zerbitzuak finantzatzeko dituzten sarrerengatik egoz daitekeen kopurua biltzen zuena. Indarrean dagoen Ituna baino lehen, kopuru hori Gizarte Segurantzaren Diruzaintza Orokorren transferentzia bitartez ordaintzen zitzaion Euskadiri.

Konpentsazio finantzarioetara itzuliz, hauek hertsiki kupoarekin lotuta daude, metodologia berriaren lehenengo xedapen osagarrian agertzen dira eta 1997-2001 bosturtekorako Estatuari ordaindu beharreko kupoaren abuztuaren 4ko 37/1997 Legeko lehenengo xedapen osagarrian araututa daude.

Indarraldia amaiturik duen lege bati modu bitxian heltzea beharrezkoa da kupoaren metodologia berriaren lehenengo xedapen osagarriaren aipamen deigarria ikusita. Izan ere, zera ezartzen du: "2017-2021 bosturtekorako indarrean mantentzen da abuztuaren 4ko 37/1997 Legeko lehenengo xedapen osagarrian ezarritakoa".

El resultado final será un líquido a pagar al Estado que se prevé alcanzará en 2019 los 1.080.596,85 miles de euros, frente a unos pagos realizados conforme al cupo provisional que ascendía a 950.222,14 miles de euros, por lo que la liquidación resultante prevista favorable al Estado es de 130.374,72 miles de euros.

Para 2020 el líquido a pagar al Estado se ha estimado alcanzará los 1.040.808,01 miles de euros, el 9,5% más que el importe provisional correspondiente a 2019.

Las compensaciones financieras se mantienen, por su parte, en su formulación y cálculo, desapareciendo, conforme al Acuerdo Sexto de la CMCE de 19 de julio de 2017, la compensación por los Impuestos sobre el Sector Eléctrico a la que se refiere el Acuerdo Segundo de la CMCE de 16 de enero de 2014, como ya se ha señalado.

Desaparece igualmente, con los nuevos acuerdos de la CMCE, la compensación 6.dos que recogía, desde 2002, la parte imputable por los ingresos que financian las funciones y servicios traspasados al País Vasco en materia sanitaria y de servicios sociales que, con anterioridad al vigente Concierto, eran satisfechos a la CAPV mediante transferencias de la Tesorería General de la Seguridad Social.

Volviendo a las compensaciones financieras, éstas se encuentran estrechamente vinculadas al cupo y, recogidas en la disposición adicional primera de la nueva metodología, están reguladas en la disposición adicional primera de la aprobada por Ley 37/1997, de 4 de agosto, de cupo al Estado para el quinquenio 1997-2001.

El curioso recurso a una ley cuyo periodo está agotado se hace necesario dada la llamativa remisión que establece la disposición adicional primera de la nueva metodología del cupo: "para el quinquenio 2017-2021 se mantiene vigente lo establecido en la disposición adicional primera de la Ley 37/1997, de 4 de agosto".



Erakundeen Konpromisoak 2020 Compromisos Institucionales 2020

1997an Fabrikazioko Zerga Bereziak ituntzetik eta hura finantzen aldetik neutralizatzeko eta Euskal Autonomia Erkidegoak zerga horiengatik egindako diru bilketa egozpen indizera bideratzeko sortutako finantza fluxuen multzo hori kupoaren epe berdinetan egiten da. Hari batu egiten zaio dagokion zeinuarekin, urtero aldarazpen indizea deiturikoaren arabera eguneratuz.

Sistemak neurri batean jarraitzen zuen kupo eguneratzeko filosofia berdina; izan ere, oinarri-urterako behin-behineko konpentsazioak ezarrita, hurrengo urteetako behin-behineko konpentsazio finantzario bakoitzeko zenbatekoa aldarazpen indizea oinarri-urterako behin-behineko konpentsazio finantzarioarekin biderkatzearen ondotik zehazten zen.

Aitzitik, egungo metodologiak 1997ko Legeko konpentsazio finantzarioetako araudiari heltzen dio, hitzez hitz, eta horrek eragin egiten du 2017 urteko eta hurrengoetako konpentsazioen behin-behineko kalkulurako 1997koa oinarri-urte gisa hartzea, garai hartan zehaztutako behin-behineko eta behin betiko konpentsazioekin.

Ondorioz, behin-behineko aldarazpen indizea, Fabrikazioko Zerga Bereziengatik zerga horiek aplikatzen diren lurraldean (Estatua, Nafarroa eta EAE) eta konpentsazioen kasuan kasuko ekitaldian egindako sarrera aurreikuspenaren eta 1997an zerga kontzeptu berdinarengatik aurreikusitako sarreren arteko zatidura da.

Gogoratu beharrekoa da Estatuaren eta Nafarroako Foru Erkidegoaren arteko Hitzarmen Ekonomikoa aldarazteko ekainaren 15eko 19/1998 Legea indarrean jarri zenetik, eta 1999ko behin-behineko konpentsazio finantzarioetatik, Nafarroako aurrekontua ere aintzat hartzen dela kasuan kasuko behin-behineko konpentsazioak kalkulatzeko Hidrokarburoen eta Tabakoaren Zerga Bereziatan. Gainera, hidrokarburoen kasuan oinarri autonomikoen aplikazioaren emaitzako bilketa salbuetsi egin delako bere aldaketa-indizea kalkulatzekoan.

Estas compensaciones son flujos financieros surgidos de la concertación de los Impuestos Especiales de Fabricación en 1997, para neutralizar financieramente la misma, reconduciendo la recaudación del País Vasco por tales impuestos al índice de imputación, y se llevan a cabo en los mismos plazos que el cupo, al que se suman con el signo que corresponda, actualizándose anualmente en base al llamado índice de variación.

El sistema compartía cierta filosofía con el de actualización del cupo, en el sentido de que, fijadas las compensaciones provisionales del año base, el importe de cada compensación financiera provisional de los años siguientes se determinaba mediante la multiplicación del índice de variación por la compensación financiera provisional de dicho año base.

Pero la remisión de la actual metodología a la regulación, en sus mismos términos, de las compensaciones financieras de la Ley de 1997, hace que en el cálculo provisional de las correspondientes al año 2017 y siguientes, se mantenga 1997 como año base, con las compensaciones provisionales y definitivas en aquel momento determinadas.

Por lo tanto, el índice de variación provisional es el cociente entre la previsión de ingresos por Impuestos Especiales de Fabricación en el conjunto del territorio de aplicación de dichos impuestos (Estado, Navarra y CAPV) del ejercicio a que se refieran las compensaciones, y los ingresos previstos por los mismos conceptos en 1997.

Cabe recordar asimismo que a partir de la entrada en vigor de la Ley 19/1998, de 15 de junio, de modificación del Convenio Económico entre el Estado y la Comunidad Foral de Navarra (afectando a las compensaciones financieras provisionales desde 1999), en el cálculo de las correspondientes a Hidrocarburos y Tabaco se incorpora el presupuesto de Navarra para dichos Impuestos Especiales. Además, en la correspondiente a Hidrocarburos la recaudación derivada de la aplicación de tipos autonómicos queda excluida para el cálculo de su índice de variación.



Erakundeen Konpromisoak 2020 Compromisos Institucionales 2020

Konpentsazioak zeinu ezberdinekoak dira: EAEn aldekoa Tabako Lanen gaineko Zerga Bereziari dagokiona, eta haren kontrakoa Alkoholaren, Edari Eratorrien eta Tarteko Produktuen Fabrikazioaren gaineko Zerga Bereziari dagokiena, Garagardoaren gaineko Zergan eta Hidrokarburoen gainekoan. Horrek, bakoitzaren indar ezberdinari uztartuta, aldaketa txikiak eragin ditzake bakoitzaren barruan, emaitza orokorraren hazkunde edo txikiak ekarriz eta alderantziz.

Ondoko hauek dira finantza-konpentsazioez HDEKK zenbatetsi dituen kopuruak:

Las compensaciones son de distinto signo: favorable a la CAPV la referida al Impuesto Especial sobre las Labores del Tabaco, y desfavorables tanto las de los impuestos sobre el Alcohol, Bebidas Derivadas y Productos Intermedios, como sobre la Cerveza e Hidrocarburos. Ello, unido a su diferente peso, puede provocar que pequeñas variaciones en cada una den lugar a incrementos o disminuciones importantes en su resultado global, y a la inversa.

Los importes estimados por el CVFP de las compensaciones financieras son los siguientes:

Finantza Konpentsazioak Compensaciones Financieras	euroak milatan / en miles de euros				
	Behin-beh. Provisional 2019	Aurrikusp. Previsión 2019	Aurreik. Likid. Prev. Liquid. 2019	Behin-beh. Prov. 2020	Geh. - Incto. Prov. (20/19)
Alkohol, Tarteko Prod. / Alcohol, P. Intermedios	-8.245,12	-7.495,41	749,71	-7.765,86	-5,8
Garagardoa / Cerveza	-3.130,62	-3.138,94	-8,32	-3.251,11	3,8
Hidrokarburoak / Hidrocarburos	-41.585,84	-43.837,40	-2.251,56	-45.335,29	9,0
Tabako / Tabaco	139.817,65	132.948,28	-6.869,37	137.327,56	-1,8
Guztira / Total	86.856,07	78.476,53	-8.379,54	80.975,30	-6,8

2020rako, zerga berezien bilketaren aurreikuspenetik abiatuta, bai EAEn bai Estatuko gainerako tokietan, finantza-konpentsazioetan % 6,8ko jaitsiera globala aurreikusten da 2019ko behin-behineko balioarekin alderatuta (tabakoaren eta alkoholaren bilketan itxaroten den emaitza txarragatik), eta, beraz, guztizko zenbatekoa 80.975,30 mila eurokoa izango da.

Beste alde batetik, aipatutako 37/1997 Legeko lehenengo xedapen osagarriko hirugarren puntuak behin-behineko konpentsazio finantzarioak behin betiko bihurtzeko prozedura jasotzen du, aipatutako Fabrikazioko Zerga Berezien sarrera aurreikuspenen gauzatzeko mailaren oinarriaren gainetik.

Para 2020, a partir de la previsión de recaudación de los Impuestos Especiales tanto en la CAPV como en el resto del Estado, se estima una caída global del 6,8% en las compensaciones financieras respecto a su valor provisional de 2019 (por el mal resultado esperado en la recaudación de Tabaco y Alcoholes), de tal modo que su importe total se situará en 80.975,30 miles de euros.

Por su parte, el punto 3 de la disposición adicional primera de la referida Ley 37/1997, recoge el procedimiento para convertir en definitivas las compensaciones financieras provisionales, sobre la base del grado de ejecución de las previsiones de ingresos de tales Impuestos Especiales de Fabricación.



Erakundeen Konpromisoak 2020 Compromisos Institucionales 2020

Oinarri-urtearen likidazioan, aldarazpen indizearen benetako balioa aplikatzen zaio behin- behineko zenbateko bakoitzari. Indizea zerga horiek aplikatzen diren lurraldean, oinarri-urte horretan, lortutako bilketa likidotik eta ekitaldi berdin horretarako egindako bilketa aurreikuspenetik dator.

Bestalde, bosturtekoko ondorengo urteetan, aldarazpen indizearen benetako balioa aplikatzen zaie oinarri-urteko behin betiko konpentsazioei. Indizea zerga horiek aplikatzen diren lurraldean, konpentsazioen urte horretan, lortutako bilketa likidotik eta oinarri-urteak eratorritakoa da.

2019. urterako HDEKk, Euskadirako aurreikusitako eta Estatuko gainerakoentzako estimatutako Fabrikazio Zerga Berezien bilketa kontuan izanik, Estatuaren aldeko 8.379,54 mila euroko likidazioa aurreikusi da.

Aurrekontuen testuingurua 2020-2023

Sarrera

Ekonomiaren marko orokorra, Aurrekontu hauei erantsi zaien Txosten Ekonomikoan jasotzen dena, oinarritzat harturik, Bizkaiko Foru Aldundiaren erakunde-konpromisoak zehaztuko dituzten elementuak azalduko dira eta, azkenik, epealdi horretan eskura izango dituen baliabideak ere.

2020-2023 urteetako esparru eta testuinguru honen xedea da, azken batean, aldi horretan ondoko figura hauek izango dituzten ildo nagusien aurkezpena egitea, zerga itunduak Bizkaian, estatuari ordaintzen zaion kupoa, Erakunde Erkideei egiten zaizkien ekarpenak, Udalkutxa eta, hondar moduan, Bizkaiko Foru Aldundiak eskura dituen bitartekoak.

La liquidación del año base se realiza por aplicación, a cada importe provisional, del valor real del índice de variación resultante de la recaudación líquida obtenida, en el territorio de aplicación de tales impuestos, en dicho año base y la respectiva previsión de recaudación para ese mismo ejercicio.

Por su parte, en los años posteriores del quinquenio, se aplica a las compensaciones definitivas del año base el valor real del índice de variación resultante de la recaudación líquida obtenida, en el territorio de aplicación de los impuestos, en el año a que se refieren las compensaciones y en el año base.

Para 2019, dada la previsión de recaudación de los Impuestos Especiales de la CAPV y las estimaciones para el resto del Estado, el CVFP ha previsto en las compensaciones financieras una liquidación a favor del Estado de 8.379,54 miles de euros.

Escenario presupuestario 2020-2023

Introducción

Tomando como base el marco económico general, que se contempla en el informe económico que acompaña a estos Presupuestos, se expondrán los elementos que definirán los Compromisos Institucionales de la Diputación Foral de Bizkaia y, en última instancia, los recursos de los que dispondrá en el periodo.

El objeto del presente escenario 2020-2023 es, en definitiva, la presentación de las líneas generales que en dicho periodo habrán de seguir los tributos concertados de Bizkaia, el cupo al Estado, las aportaciones a las Instituciones Comunes, Udalkutxa y, como partida residual, los recursos disponibles de la Diputación Foral de Bizkaia.



Erakundeen Konpromisoak 2020 Compromisos Institucionales 2020

Oro har, testuinguru honen barruko atal adierazgarri guztietan, pasa den urteko aurrekontua aurkezten da. 2020ko datuen aurkezpenarekin jarraitzen da eta horiek derrigorrez izan behar dute 2020ko Bizkaiko aurrekontuen proiektukoak (Herri-Dirubideen Euskal Kontseiluak 2019ko urriaren 11n hartu dituen erabakien emaitza da). Beraz, berria den informazio bakarra 2021, 2022 eta 2023 urteei buruzkoa da.

En general, en todos los apartados significativos de este escenario, se comienza presentando el presupuesto del año pasado. Prosigue la presentación con los importes correspondientes a 2020, derivados de los acuerdos del Consejo Vasco de Finanzas Públicas de 11.10.2019, que forzosamente han de ser los del proyecto de presupuestos de Bizkaia para 2020. Sólo la información, por tanto, de los años 2021, 2022 y 2023 es de nueva elaboración.

Zerga itunduen zerga-bilketa

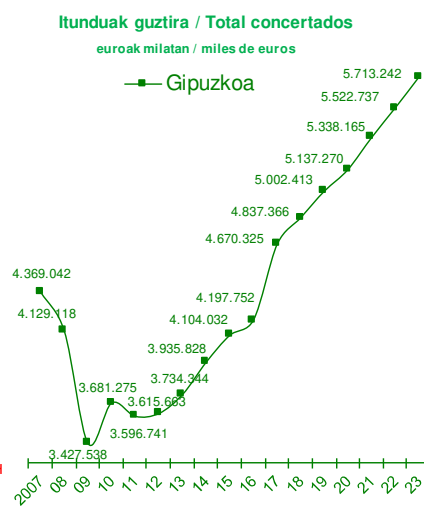

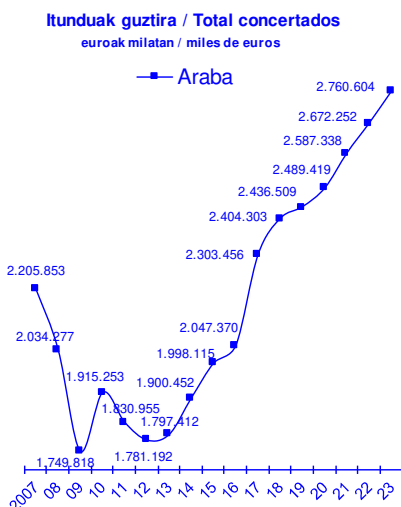
Jarraian eta 2023 arte aurkezten diren diru bilketako aurreikuspenak Herri-Dirubideen Euskal Kontseiluak joan den urriaren 11n onetsi direnetatik abiatzen dira. Horiekin batera ageri dira, 2007 arte, ekitaldi itxiak hurrengo grafikoan. Horrek lurralde historikoen diru-bilketaren goiko muga ezarri zuen; hori berreskuratzea asko kostatu da.

Recaudación por tributos concertados

Las previsiones de recaudación que se presentan a continuación hasta 2023 parten de las aprobadas para por el Consejo Vasco de Finanzas Públicas el pasado 11 de octubre. Se unen en el siguiente gráfico los ejercicios cerrados hasta 2007. Este último marcó un techo en la recaudación de los Territorios Históricos que ha costado recuperar.

Horrek guztiak argi erakusten digu zer gertatu den: zerga-bilketan beherakada handia izan zen 2008ko eta 2009ko ekitaldietan, gero errebote-efektua etorri zen, 2010ko ekitaldia baino iraun ez zuena, 2011-2012 aldirian bilketak behera egin du atzera (Arabaren beste lurraldeetan baino gehiago), eta harrezkero bilketa apurka-apurka gehitzen ari da.

Todo ello otorga una impresionante perspectiva de lo que ha sido el desplome recaudatorio de los ejercicios 2008 y 2009, el efecto rebote limitado al ejercicio 2010, la caída sufrida en el bienio 2011-2012 que en Araba es más acentuada, y la lenta recuperación de la recaudación desde entonces.





Erakundeen Konpromisoak 2020 Compromisos Institucionales 2020

2008 eta 2009 ekitaldiek jarduera ekonomikoa murriztu izanaren nahiz aldi horretan eraginekin martxan jarritako araudi aldaketan ondorioz etorritako diru-bilketa ondorio negatiboak xurgatu zituzten.

2010 urtean zerga-bilketak gora egin zuen berriz. Hasierako leheneratzeak kontsumoaren hobekuntza txikiaren laguntza jaso zuen; gero hori moteldu egin zen zerga politikan aldaketa handiak egon zirelako, besteak beste 20.000 eurotik gorako errentei 400 euroko kenkaria eta 15.000 eta 20.000 euro arteko errenten modulazioa bezalako neurriekin, edo Hidrokarburoetan, Tabakoan eta BEZean egin ziren zerga tasen igoera bezalakoekin.

Halaber, 2010eko hazkuntzaren zati bat Estatuak Arabako Foru Aldundiaren alde egin zuen (138 milioi 2009ko abenduan eta 297 milioi 2010eko martxoan) BEZean adierazitako aparteko sarreragatik izan zen. Hori, barruko doikuntza erabiliz, hiru Lurralde Historikoen artean banatu zen koefiziente horizontaletan.

2011. urtean ez zen izan horrelako diru sarrerarik eta gainera Auzitegi Gorenaren epai baten aginduz 435 milioien heren bat itzuli behar da. Lehen zatia 2011ko abenduan ordaindu zen. Bigarren zatia 2012ko apirilean itzuli zen eta hirugarrena 2013ko apirilean.

Beste alde batetik, tratamendu berezia dute Europar Batasuneko Justizia Auzitegiaren 2011ko ekainaren 9ko epaiaren bidez foru aldundiek berreskuratutako zerga laguntzek. Kopuru hori ez da sartu sarreretan eta horri esker ez dauka eraginik 2012ko ekitaldirako aurreikusitako hazkuntzean, baina berreskuratutako zenbatekoek ekarpen berezi bat sortu zuten: Lurralde bakoitzak, bere kasa, %70,04, HDEKren 2011ko urriaren 14ko 4. erabakiarekin bat etorriz.

Zerga-bilketaren bilakaera antzekoa izan da hiru lurraldeetan. Bildutako kopuruak behea jo zuen 2009an, 2010ean gorakadaxoa gertatu zen, ondoren behera egin zuen berriz, beharakada hau 2013an amaitu zen eta hamar urteren ondoren berriz ere 2007ko mailara helduko da.

Los ejercicios 2008 y 2009 absorbieron los efectos recaudatorios negativos procedentes tanto de la disminución de la actividad económica, como de los cambios normativos puestos en marcha, con efectos en tales ejercicios, precisamente para estimular dicha actividad.

En 2010 la recaudación repuntó. La recuperación inicial se vió impulsada por la ligera mejora del consumo, que posteriormente se ralentizará, y por un notable giro en la política fiscal, con medidas, entre otras, como la supresión de la deducción de los 400 euros para rentas superiores a los 20.000 euros, y su modulación para rentas entre 15.000 y 20.000, o la subida de tipos impositivos en IVA, Hidrocarburos y Tabaco.

También una parte del crecimiento de 2010 obedece al mencionado ingreso extraordinario de IVA que el Estado realizó a favor de la Diputación Foral de Araba (138 millones en diciembre de 2009 y 297 millones en marzo de 2010), y que, vía ajuste interno, se repartió a coeficientes horizontales entre los tres Territorios Históricos.

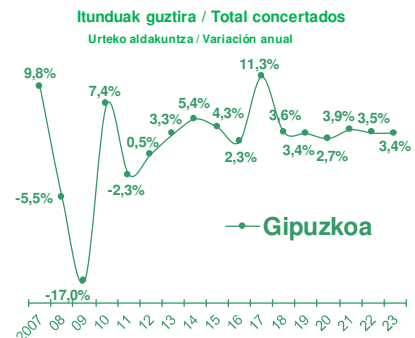
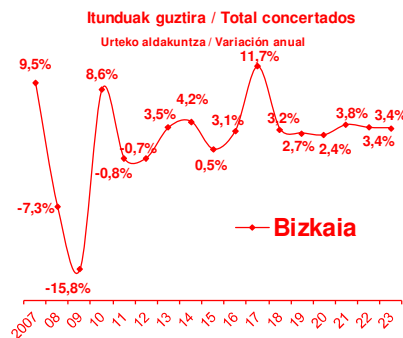
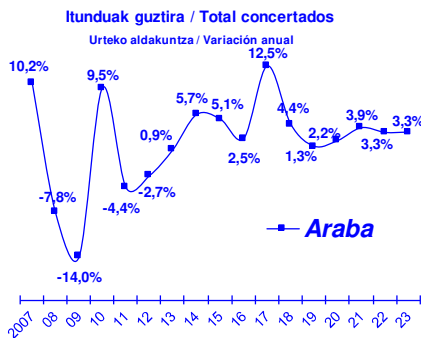
En 2011, a la ausencia de ingresos de tal naturaleza hay que unir la obligada devolución, según fallo del Tribunal Supremo, de un tercio de esos 435 millones; primer plazo, pagado en diciembre de 2011. El segundo plazo se devolvió en abril de 2012 y el tercer plazo en abril de 2013.

Por otra parte, con tratamiento diferenciado se encuentran, las ayudas fiscales recuperadas por las Diputaciones Forales, a raíz de la Sentencia de 9 de junio de 2011 del Tribunal de Justicia de la Unión Europea. Su consideración en 2012 apartada en los ingresos evita la afectación del crecimiento previsto para ese ejercicio, si bien los importes recuperados generaron una aportación específica: cada Territorio, por separado, el 70,04%; conforme al acuerdo 4º del CVFP de 14 de octubre de 2011.

El perfil dibujado por las sucesivas recaudaciones de los tres Territorios Históricos es similar. Las recaudaciones tocan fondo en 2009, con un repunte en 2010 y una posterior recaída, que concluye en 2013 con una progresiva recuperación que tras una década alcanzará el nivel obtenido en 2007.



Erakundeen Konpromisoak 2020 Compromisos Institucionales 2020



Hiru lurraldeetan hazkunde-tasen bilakaera oso antzekoa izan da: 2008-2009 aldiko beherakada gairitu ondoren susperraldia izan zen (hondoa oso baxua izatea lagungarria izan zen), eta gero hazkundera moteldu egin da berriz ere. Aurreikuspenek diote berrindartzea geldoa gertatuko dela eta, gorabehera arinak izan arren, aldiaren amaierarako iguera iraunkorra izango dela.

Las trayectorias que trazan las tasas de crecimiento de los tres Territorios Históricos son muy parecidas: tras superar el bache del bienio 2008-2009, con un repunte favorecido por ese bajísimo punto alcanzado, se produce otra parada, esperándose una lenta y progresiva reactivación que, aun con ligeras oscilaciones, permita terminar el periodo contemplado con un sostenido y moderado aumento.

Kupoa Estatuari

Lehenago esanenez, Herri-Dirubideen Euskal Kontseiluak, 2019ko urriaren 11n egindako bileran, metodologia berriaren arabera (abendua 28ko 11/2017 Legea), 2019ko kupoa likidatzeko aurreikuspena eta 2020ko behin-behineko kupoa zehaztu egiteari ekin zion.

Aurreikuspena egiterakoan, Herri-Dirubideen Euskal Kontseiluak urriaren 11n onetsitako aurreikuspenetatik harago joanda, metodologiak jarraituko duen premisa erabili da, dela Kupoari dagokionez, dela Ekarpenei dagokienez.

Cupo al Estado

Como se ha señalado anteriormente, el Consejo Vasco de Finanzas Públicas, en sesión celebrada el 11 de octubre de 2019, procedió a fijar, de acuerdo con la nueva metodología del quinquenio (Ley 11/2017, de 28 de diciembre), tanto la previsión de liquidación del cupo 2019 como el cupo provisional 2020.

La estimación, más allá de las previsiones aprobadas el pasado 11 de octubre por el Consejo Vasco de Finanzas Públicas, se lleva a cabo bajo la premisa de continuidad de la metodología, tanto en lo que se refiere al Cupo como a las Aportaciones.



Erakundeen Konpromisoak 2020 Compromisos Institucionales 2020

Bestela ezin izan daitekeen moduan, urteko zenbatekoa ezarri da, hala behin behineko ordainketen kasuan nola kupoaren likidazioetan, eta konpentsazio egokietan. Halaber, enplegu politika aktiboen finantzazioa. Horien Estatuko Enplegu Zerbitzu Publikoaren 4. eta 7. kapituluetakoa aurrekontu partidetan jasota dauden zenbatekoak EAren parte-hartze zatiari dagozkio, eta zati hori kupoaren metodologia berrian minoraziotzat mantentzen da; zenbatekoak behin-behineko kupoetan deskontatuta aurkezten dira, eta ekarpen orokorrari dagokion ondoko taulan ikus daiteke.

Orokorrean, eta nahiz eta minorazioek aldaketaren bat eragin dezaketen, kupoaren azken emaitzak sufritzen duen gorabehera nagusia eguneratze-adierazlearen efektuak zehazten du, adierazle hori osatzen duten kontzeptuentzat Estatuarentzat estimatutako zerga-bilketaren garapenagatik.

Salbuespenez, 2017ko emaitzari Ekonomi Itunaren Batzorde Mistoan onetsitako kupoen erregularizazioak eragiten dio.

2019. urtean ordaindu behar den zenbatekoa 1.047 milioi euro da, eta 2020. urterako kalkulatu da 1.103 milioi izango direla.



Como no puede ser de otra forma, se ha fijado el importe anual tanto de los pagos provisionales como de las liquidaciones del cupo y de las correspondientes compensaciones. También de la financiación de las políticas activas de empleo traspasadas, cuya parte referida a la participación de la CAPV en los importes recogidos en las partidas presupuestarias de los capítulos 4 y 7 del Servicio Público de Empleo Estatal se mantiene como una minoración del cupo en la nueva metodología; los importes están descontados en los cupos provisionales y su importe puede apreciarse en un cuadro posterior de la aportación general.

En general, aunque las minoraciones puedan provocar alguna variación, el grueso de las oscilaciones que sufre el resultado final del cupo, viene determinado por efecto del índice de actualización, por la evolución recaudatoria estimada para el Estado en los conceptos que integran dicho índice.

Excepcionalmente, el resultado de 2017 está incidido por la regularización de los cupos, acordada en CMCE.

El importe total a pagar en 2019 asciende a 1.047 millones de euros, y para 2020 se prevé que sean 1.103 millones.





Erakundeen Konpromisoak 2020 Compromisos Institucionales 2020

Datozen ekitaldiei begira, eguneratze-indizearekin lotutako elementuen bilakaera txikia espero da, epealdiko diru-bilketarako aurreikusitako bilakaerarekin bat etorri. Era berean, ez dira aldaketa handiak aurreikusten finantzazioen konpentsazioetan.

Koefiziente horizontala

Jarraian, bidezkoa da 2021-2023 urteetarako koefiziente horizontalak egitea; 2020 urtekoak Herri-Dirubideen Euskal Kontseiluak onetsita daude, erakunde horrek 2019.10.11n egin zuen bileran.

Koefiziente horizontalen determinazioak hartzen duen garrantzia ezin da zalantzan jarri. Horiek lurralde historiko bakoitzaren parte-hartzea finkatzen dute ekarpen orokor eta berariazkoetan, kupoan eta finantza konpentsazioetan.

Horrez gain, zeharkako zergen bilketaren zati handia hiru lurralde historikoen artean banatzen da koefiziente horizontal horiekin bat eginez. Horiei ekarpen koefiziente ere esaten zaie.

Koefizienteak adierazteak ez du berrikuntzarik ekartzen, eta oinarritzko elementu gisa mantentzen dira, batetik, lurralde historiko bakoitzeko errentaren partaidetza eta, bestetik, diru-bilketa gaitasunari dagokionez egin beharreko zerga esfortzua.

BPGd, azken lau urteetako BPGd erlatiboaren batez besteko aritmetikoaren bidez, koefiziente horizontalaren elementu nagusia da, eta horrek formulazio orokorrean duen pisua % 70ekoa da.

Euskal Estatistika Erakundeak, Eustatek, argitaratu duen BPGd-ko azken datua 2017koa da eta hori erabili da 2020ko koefiziente horizontalak ezartzeko. Gainera, euskal ekonomiak 2018an izandako hazkunde-tasa nominalaren zenbatespena argitaratu da.

Kasuan kasuko koefizienteari buruzko datu hauen atzerakuntza nabarmena jarraian aurkezten diren koadro hauen idazburuetan dago jasota.

Para posteriores ejercicios se espera una evolución moderada de los elementos vinculados al índice de actualización, en concordancia con la evolución prevista para la recaudación en el periodo. Tampoco se prevén grandes alteraciones en las compensaciones financieras.

El coeficiente horizontal

A continuación, corresponde estimar los coeficientes horizontales para los ejercicios 2021-2023. Los correspondientes a 2020 son los fijados el pasado 11 de octubre por el Consejo Vasco de Finanzas Públicas.

La trascendencia que adquiere la determinación de los coeficientes horizontales es incuestionable. Ellos fijan la participación de cada Territorio Histórico en las aportaciones general y específicas, el cupo y las compensaciones financieras.

Además, la recaudación por impuestos indirectos, en su mayor parte, se reparte entre los tres Territorios Históricos de acuerdo a estos coeficientes, llamados también “de aportación”.

La formulación de los coeficientes sigue sin presentar novedades, manteniéndose como elementos básicos, por una parte, la participación de la renta de cada Territorio Histórico y, por otra parte, el esfuerzo fiscal con relación a la capacidad recaudatoria.

El PIB, a través de la media aritmética del PIB relativo de los últimos cuatro años, es el elemento principal del coeficiente horizontal, con un peso del 70% en su formulación general.

El último dato del PIB publicado por el Instituto Vasco de Estadística (Eustat) corresponde al año 2017, y se ha utilizado para la determinación de los coeficientes horizontales de 2020. Asimismo, se ha publicado la estimación de la tasa de crecimiento nominal de la economía vasca para 2018.

La notoria demora de los datos respecto al coeficiente en el que influyen queda plasmada en las cabeceras de los cuadros que se presentan a continuación.



Erakundeen Konpromisoak 2020 Compromisos Institucionales 2020

Urteko Koefizientea / Coeficiente año BPGren batezbest. % / Media PIBpm en %	Portzentaian / En %				
	2019 2013-2016	2020 2014-2017	2021 2015-2018	2022 2016-2019	2023 2017-2020
Bizkaia	50,6736%	50,6753%	50,6648%	50,6851%	50,6729%
Araba / Álava	16,3069%	16,2670%	16,2069%	16,1509%	16,1169%
Gipuzkoa	33,0195%	33,0577%	33,1282%	33,1640%	33,2102%
EHAE - CAPV	100,0000%	100,0000%	99,9999%	100,0000%	100,0000%

Ondorengo ekitaldietarako aurrekontuekin batera doan txosten ekonomikoko agertoki makroekonomikoko hazkunde tasak erabiltzen dira.

Bizkaian 2010. urtean hautsi egin zen EAEko BPGn pisu erlatiboa irabazteko izan duen joera; kalkuluen arabera hori luzatu egingo da aurreikuspenak atzematen duen aldira.

Zerga-bilketarako ahalmenari dagokionez ez da aldarazpenik igartzen edo aurreikusten hiru lurraldeetan eta horregatik 2020ko azken koefiziente horizontalaren datua erabiltzen da.

Beste alde batetik, ekitaldi bakoitzeko zerga ahaleginari dagokionez abiaburua adierazi diren zerga-bilketaren aurreikuspenak betetzearen fikzioa da.

Para los ejercicios posteriores se utilizan las tasas de crecimiento del escenario macroeconómico del informe económico que se une a los presupuestos.

Bizkaia quebró en 2010 su tendencia a ganar peso relativo en el PIB de la CAPV; algo que se espera se prolongue en el periodo que abarca la previsión.

En cuanto a la capacidad recaudatoria no se estiman alteraciones en ningún Territorio, siendo así que se utiliza el dato del último coeficiente horizontal de 2020.

Por su parte, para el esfuerzo fiscal de cada ejercicio se parte de la hipótesis de cumplimiento de las previsiones de recaudación anteriormente expuestas.

Urteko Koefizientea / Coeficiente año Ahalbidea x Zerga-ahalegina / / Capacidad recaudatoria x Esf. fiscal	Portzentaian / En %				
	2019 2017	2020 2018	2021 2019	2022 2020	2023 2021
Bizkaia	49,7733%	49,7263%	49,6032%	49,5851%	49,5872%
Araba / Álava	16,5619%	16,2840%	16,4691%	16,4695%	16,4687%
Gipuzkoa	33,6648%	33,9897%	33,9278%	33,9454%	33,9441%
EHAE - CAPV	100,0000%	100,0000%	100,0001%	100,0000%	100,0000%



Erakundeen Konpromisoak 2020 Compromisos Institucionales 2020

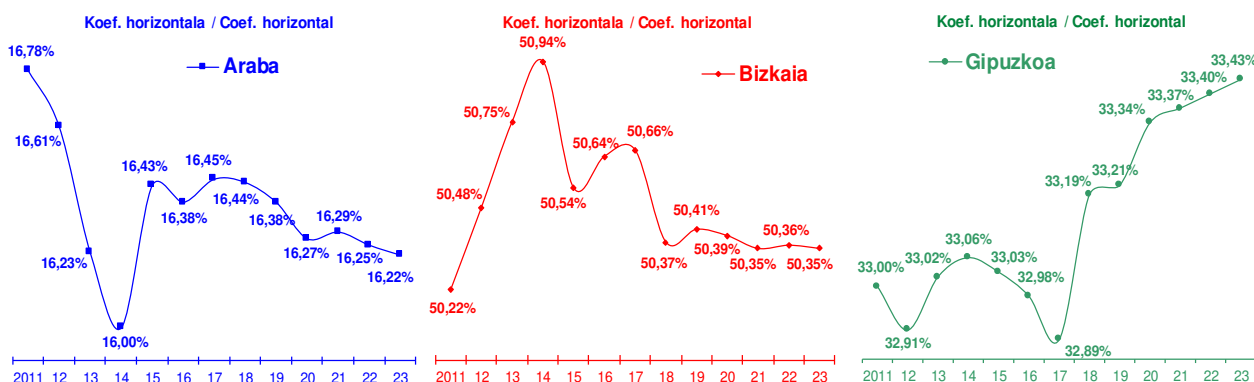
Aipatutako elementu biak (azken lau urteetako BPGd-aren batezbestekoaren %70 eta diru-bilketako ahalmenaren arabera haztatutako ahalegin fiskalaren %30) batuta, erreferentziazko aldiaren koefiziente horizontalak ateratzen dira; haien arabera, goranzko joera dago Gipuzkoan, egonkorragoa Bizkaian, eta Araban, berriz, beherazko joera bat.

La suma de los dos elementos referidos, el 70% de la media del PIB de los cuatro últimos años y el 30% del esfuerzo fiscal ponderado por la capacidad recaudatoria, conforma los coeficientes horizontales del periodo de referencia, que dibujan una trayectoria al alza en Gipuzkoa, más estable en Bizkaia y ligeramente a la baja en Araba/Álava.

	Portzentaiain / En %				
Koefiziente horizontalak - - Coeficientes horizontales	2019	2020	2021	2022	2023
Bizkaia	50,41%	50,39%	50,35%	50,36%	50,35%
Araba / Álava	16,38%	16,27%	16,29%	16,25%	16,22%
Gipuzkoa	33,21%	33,34%	33,37%	33,40%	33,43%
EAE - CAPV	100,00%	100,00%	100,01%	100,01%	100,00%

Hain zuzen, 2020. urterako, Herri-Dirubideen Euskal Kontseiluak onetsi du bi ehunen jaitseria Bizkaiko koefiziente horizontala eta hamaika Arabakoa; ondorioz, hamahiru ehunen igoko da Gipuzkoako koefizientea.

En concreto, para 2020 el CVFP ha aprobado un descenso de dos centésimas en el coeficiente horizontal de Bizkaia y de once centésimas en el de Araba/Álava, aumentando, consecuentemente, trece centésimas el coeficiente de Gipuzkoa.





Erakundeen Konpromisoak 2020 Compromisos Institucionales 2020

Ekarpén orokorra

Ekarpén orokorra zehazterakoan esku hartzen duten funtsezko elementuak azaldu ondoren, honen osteko koadroan horretarako 2023 urtera arte kalkulatu diren zenbatekoak ematen dira, hasteko 2019 eta 2020rako Herri-Dirubideen Euskal Kontseiluak 2019.10.11n egin zuen bileran onetsi zirenak emanda.

Gaur egun Ekarpénen 2/2007 Legearen luzapena dago indarrean; HDEK-k 2019 amaitu aurretik metodologia berria adosteko konpromisoari eusten dio. Luzapénaren ondorioz lege hori aplikatu zen lehen urtera itzuli behar da erakundeen eskumenak baloratzeko eta beren bilakaera finkatzeko, eta gero hori akordioan txertatuko da.

Lehenago esan den bezala, Ekarpénen Legeak (2007-2011) izaera jarraitzaile nabarmena du baliabideak banatzeko aurreko metodologiaren aldean. Edonola ere, berrikuntzaren bat edo beste ere bazuen.

Batetik, Erakunde Komunen koefiziente bertikalaren murriztapena jazoko zen (%70,44tik %70,04ra igarozen), Ekonomi Itunaren kudeaketatik eratorritako diru-sarreretan tokiko entitateen parte-hartzea areagotzera zuzenduta oso-osorik (%54,70era eramaten da gomendatutako parte-hartzearen gutxieneko portzentajea).

Hala eta guztiz ere, trukean, Erakunde Komunek JEZaren erreformatikoko finantza konpentsazioari egindako ekarpén desagertu egin zen. Tokiko entitateek hori eskuratu zuten joan den bosturtekoan.

Bestalde, bosturtekoan berriazko ekarpén berriak sortu ziren, Estatuarekiko akordioetatik eratorrita 2007-2011ko kupoa kalkulatzeko metodologiari dagokionez.

Aportación general

Una vez expuestos los elementos fundamentales que intervienen en la determinación de la aportación general, en el próximo cuadro se presentan los importes calculados para la misma hasta 2023, comenzando por las previsiones de 2019 y 2020, aprobadas por el Consejo Vasco de Finanzas Públicas en su sesión de 11.10.2019.

La actual prórroga de la Ley 2/2007 de Aportaciones, respecto a la cual el CVFP mantiene su compromiso de acordar una nueva metodología antes de que acabe 2019, obliga a volver al año inicial de aplicación de dicha Ley en la búsqueda de una valoración y evolución de las competencias de los distintos niveles institucionales, que se integrará en el acuerdo.

Como se ha señalado previamente, la Ley de Aportaciones 2007-2011, aun con un marcado carácter continuista respecto a la anterior metodología de distribución de recursos, presentó algunas novedades.

Por un lado, se produjo una reducción del coeficiente vertical de las Instituciones Comunes (del 70,44% pasó al 70,04%), trasladada íntegramente a aumentar la participación de los entes locales en los ingresos derivados de la gestión del Concierto Económico (elevándose hasta el 54,70% el porcentaje mínimo de participación recomendado).

No obstante, a cambio, desapareció la contribución de las Instituciones Comunes a la compensación financiera por la reforma del IAE, que los entes locales habían recibido en el quinquenio anterior.

Por otro lado, surgieron en el quinquenio nuevas aportaciones específicas, derivadas de los acuerdos con el Estado en relación con la metodología de cálculo del cupo 2007-2011.



Erakundeen Konpromisoak 2020 Compromisos Institucionales 2020

Kupoan, AMASengatik adostutako mailaren, Hezkuntzaren Lege Organikoaren garapenaren eta osasunaren alorreko gastuaren kontzeptuengatik (azken kasu honetan 2005eko irailaren 10ean egindako Presidenteen Konferentzian hartutako neurriekin bat etorriz) aurreikusitako minorazioak kupoaren metodologiako murriztapen modura sartu ziren Ekarpen Orokorren kalkuluan, eta, ondorioz, modu horretara jardun zen haiekin. Gauza bera gertatzen da Erkidegoko Poliziaren lantalde zabaltzeekin, 2002ko urtarrilaren 1etik aurrera eginikoak.

Hori dela eta, Ekarpen Orokorra kalkulatzeko kenkari gisa hartzeak berekin darama berariazko ekarpenaren sorrera. Eskumena baliatzea erakunde komunen ardura bada, horrek kenkari gisa aplikatutako zenbatekoaren berdina lortuko du (LOEren edo osasunaren alorreko gastuaren kasua).

AMASari dagokionez, eskumena foru aldundiena da. Erakunde komunei egin beharreko berariazko ekarpena kasuko kenkariaren zenbatekotik %2,22ra iritsiko da, erakunde komunetatik lurralde historikoetara eskumen eskualdaketen Dekretuen aurrekontu araubidean finkatzen zen moduan (zehazki IMSERSOri dagokionez, 1987ko 386, 387 eta 388 Dekretuak).

Arestion adierazi den bezala, baina, araubide erkideari doakion finantzaketa-sistema berriak, 2009. urterako ondoreak dituenak, sistema horretan Mendekotasun, Hezkuntza eta Osasun arloetako bitarteko gehigarriak sartzea dakar. Ekonomi Itunaren Batzorde Mistoaren (EIBM) 2017ko maiatzaren 17ko batzarrean gai horien balorazioa egitea erabaki zen, 2007ko oinarri-urteari dagokion kupoaren barruan sartuz, 2011ko ekitalditik 2016ko ekitaldira arteko behin betiko kupoen likidazioaren ondoretarako onartutako zama gisa; gai horri dagokionez, ekitaldi horietarako eguneratze-indize homogeneizatuak onetsi ziren.

Ildo beretik, eguneratze-indizeek zehazten dute eskumen berrien balorazio zenbatetsia, bai eta Ertzaintzan 2002ko urtarrilaren 1az gero egin diren plantilla-gehikuntzen finantzaketena ere.

Las minoraciones en el cupo en concepto de nivel acordado del SAAD, desarrollo de la Ley Orgánica de Educación y gasto sanitario (en este último caso, de acuerdo con las medidas acordadas en la Conferencia de Presidentes de 10.09.2005) se integraron en el cálculo de la Aportación General como deducciones de la metodología del cupo, y como tales se procedió con ellas; de igual modo que se hace con las ampliaciones de la plantilla de la Policía Autónoma llevadas a cabo a partir del 1 de enero de 2002.

Por ello, su consideración como deducciones para el cálculo de la Aportación General, conlleva la respectiva aportación específica que, si el ejercicio de la competencia corresponde a las Instituciones Comunes, tendrá un importe igual al aplicado como deducción (caso de la LOE o el gasto sanitario).

En cuanto al SAAD, cuya competencia corresponde a las Diputaciones Forales, la aportación específica a las Instituciones Comunes alcanzará el 2,22% del importe de la correspondiente deducción, tal y como se establecía en el régimen presupuestario de los Decretos de traspaso de competencias desde las Instituciones Comunes a los Territorios Históricos (en concreto, respecto al IMSERSO, Decretos 386, 387 y 388 de 1987).

Ahora bien, como se ha señalado previamente, el nuevo sistema de financiación de régimen común, con efectos 2009, supone la integración en el mismo de recursos adicionales en materia de Dependencia, Educación y Sanidad. La CMCE de 17 de mayo de 2017 acordó una valoración de tales materias integrándolas en el cupo del año base 2007, como cargas asumidas a efectos de la liquidación de los cupos definitivos de los ejercicios 2011 a 2016, aprobándose para dichos ejercicios unos índices de actualización homogeneizados.

Los índices de actualización definen igualmente la valoración estimada para las Nuevas Competencias, así como para la financiación de las ampliaciones de la plantilla de la Policía Autónoma realizadas a partir del 1 de enero de 2002.



Erakundeen Konpromisoak 2020 Compromisos Institucionales 2020

Kontzeptu horiek dira, nagusiki, Erakunde Erkideen ekarpen berezirik gehienak.

Ekarpenetarako aplikatuko den metodologia berriaren zain gaudela, 2017ko urriaren 11n HDEK-k 2017ko eta 2018ko ekarpen zehatzen zenbatekoak finkatu zituen (gero 2019koa eta 2020koa finkatu du) eguneratze-indize zenbatetsiak aplikatuz; izan ere, 2017 oinarri-urteko behin-behineko kupoan (abendua 28ko 11/2017 Legearen bidez onetsi zen) ez da azaltzen eskumen zehatzik.

2007ko Ekarpenean Legearen arabera, Eskumen Berriak 2007ko oinarriko kupa lege bidez finkatu ondorik eskuratu diren eskumenak direla. 2009. urtetik oinarri-urtearen kupa likidoen berrikuspenera eragingo duten berrikuntza nabariak gertatu dira.

2009ko urtarrilaren lehenaren ondoreekin EAeri eskualdatu zaizkio, urtarrilaren 9ko 3/2009 Errege Dekretuaren bidez, ikerkuntza eta garapen zientifiko eta teknikoaren arloko eskumenak.

Gainera, 2011ko urtarrileko 1etik aurrerako ondoreekin, EAeri eskualdatu zitzaizkion Enpleguko Politika Aktiboak, hain zuzen ere azaroaren 5eko 1441/2010 eta 1442/2010 Errege Dekretuen bidez.

Hori ez ezik, beste eskualdaketa batzuk egin ziren, hauek ere 2011ko uztaileko 1etik aurrerako ondoreekin, ondoko gai hauetan: maisu/maistrak espetxeetan; erlijio irakasleak; unibertsitatekoak ez diren ikasketetako atzerriko titulu eta ikasketen homologazioa eta baliokidetzak; espetxeetako sanitaria; jabetza intelektualak; artxiboen kudeaketa; ikasketen nautiko-kiroletakoak, urpekoak-kiroletakoak eta urpekari profesionalak; enplegu erregulazio espedienteak; eta itsas garraioa (ekainaren 24ko 891/2011, 892/2011, 893/2011, 894/2011, 896/2011, 897/2011, 898/2011, 899/2011 eta 900/2011 Errege Dekretuak).

Todos esos conceptos constituyen en su mayor parte las aportaciones específicas a las Instituciones Comunes.

A la espera de nueva metodología de Aportaciones, el CVFP de 11 de octubre de 2017 fijó para 2017 y 2018 (y posteriormente para 2019 y 2020) unos importes de las Aportaciones específicas por aplicación de unos índices de actualización estimados, ya que el nuevo cupo provisional del año base 2017, aprobado por Ley 11/2017, de 28 de diciembre, no explicita competencias específicas.

Conforme a la Ley de Aportaciones de 2007, las Nuevas Competencias son las asumidas a partir de la fijación por ley del cupo base 2007. Desde 2009 hay notables novedades que provocan la revisión de los cupos líquidos del año base.

Con efectos de 1 de enero de 2009 se procede a traspasar a la CAPV, mediante Real Decreto 3/2009, de 9 de enero, competencias en materia de investigación y desarrollo científico y técnico, e innovación.

Además, con efectos de 1 de enero de 2011, se produce el traspaso a la CAPV de las Políticas Activas de Empleo, mediante Reales Decretos 1441/2010 y 1442/2010, de 5 de noviembre.

A ello se añaden los traspasos, con efectos de 1 de julio de 2011, en las siguientes materias: maestros en instituciones penitenciarias; profesorado de religión; homologación y convalidación de títulos y estudios extranjeros en enseñanzas no universitarias; sanidad penitenciaria; propiedad intelectual; gestión de archivos; enseñanzas náutico-deportivas, subacuático-deportivas y buceo profesional; expedientes de regulación de empleo; y transporte marítimo (Reales Decretos 891/2011, 892/2011, 893/2011, 894/2011, 896/2011, 897/2011, 898/2011, 899/2011 y 900/2011, de 24 de junio).



Erakundeen Konpromisoak 2020 Compromisos Institucionales 2020

Halaber, ekainaren 24ko 895/2011 Errege Dekretuaren bidez Laneko eta Gizarte Segurantzako Ikuskatzailetzaren ikuskapen publikoaren arloko egiteko eta zerbitzuak eskualdatu zaizkio EAeri (2012ko urtarrilaren 1etik aurrera sortuko ditu ondorioak), eta azaroaren 18ko 1711/2011 Errege Dekretuaren bidez turismoaren arloko egitekoak eta zerbitzuak.

Eskumen berri horiek guztiek ekarpen berezia eragiten dute, artxiboen kudeaketari dagokionez, soilik 2018ko maiatzaren 31ra arte.

2018ko ekainaren 4ean Azaroaren 25eko 27/1983 Legearen lehenengoaren xedapen iragankorrean aurreikusitako hiru Bitariko Batzordeak (Eusko Jaurilaritza Foru Aldundi bakoitzarekin) bildu ziren eta adostu dute Lurrealde Historikoen foru organo bakoitzari bere esparruan estatuko titularitasuneko artxiboen arloko eginkizunak eta zerbitzuak eskualdatzea. Eskualdatzeak 2018ko ekainaren 1etik aurrera izango du eragina.

Gainera, lehenago adierazi den bezala, 2018an, Estatuak beste bi eskumen transferitu zizkion EAeri: AP-1 autobideko Burgos eta Armiñon arteko zatia eta Basurto ospitalea-Ariz eta Irauregi-Lutxana-Barakaldo trenbide-lineak eta -zerbitzuak. Halaber, 2019an, Estatuak beste eskumen bat transferitu zion EAeri, AP-68 Bilbo-Zaragoza autobideak EAEn duen zatiari dagokiona. AP-1aren kasuan, ekarpen berezia 2019ko apirilaren 2ra arte baino ez da egin, data horretan eskualdatu baitzitzaien eskumen hori lurralde historiko bakoitzeko foru-organoei, bakoitzari bere lurralde-eremurako.

Lurrealde historikoei buruzko Legeko 22.3 artikuluko politikengatiko kenkari bereziari dagokionez, zenbateko hutsa aurreikusi da ekitaldi guztietarako, izan ere, haren kopurua HDEKren ondotiko 2007ko urtarrilaren 18ko 2/2007 Legeko hirugarren xedapen osagarriaren babesean onetsitako proiektuak finantzatzeko jartzen da, lege horretako 3. artikuluan ezarritakoarekin bat eginez.

Asimismo, con efectos de 1 de enero de 2012, se traspasó a la CAPV, mediante Real Decreto 895/2011, de 24 de junio, funciones y servicios en materia de Función Pública Inspector de la Inspección de Trabajo y Seguridad Social, e igualmente mediante Real Decreto 1711/2011, de 18 de noviembre, funciones y servicios en materia de Turismo.

Todas estas Nuevas Competencias generan una aportación específica, que en el caso de la gestión de archivos, lo es sólo hasta el 31 de mayo de 2018.

El 4 de junio de 2018 se reunieron las tres comisiones mixtas (Gobierno Vasco con cada una de las Diputaciones Forales) previstas en la disposición transitoria primera de la Ley 27/1983, de 25 de noviembre, y acuerdan en cada una de ellas, el traspaso de funciones y servicios en materia de archivos de titularidad estatal a los Órganos Forales de cada Territorio Histórico en su ámbito territorial. La fecha de efectividad del traspaso es el 1 de junio de 2018.

Además, como ya se ha señalado anteriormente, en 2018 se produjo el traspaso de dos nuevas competencias desde el Estado a la CAPV: la AP-1 entre Burgos y Armiñon y las líneas y servicios ferroviarios Basurto Hospital-Ariz e Irauregi-Lutxana-Barakaldo. Asimismo, en 2019 se produjo el traspaso desde el Estado a la CAPV de una nueva competencia, referida al tramo de la autopista AP-68 Bilbao-Zaragoza que discurre por la CAPV. En el caso de la AP-1 la aportación específica lo es sólo hasta el de abril de 2019, fecha en que es efectivo el traspaso de esta competencia a los Órganos Forales de cada Territorio Histórico en su ámbito territorial.

En cuanto a la deducción especial por políticas del artículo 22.3 de la Ley de Territorios Históricos, se prevé un importe nulo para todos los ejercicios, ya que su cuantía se destina a la financiación de proyectos aprobados al amparo de la disposición adicional tercera de la Ley 2/2007, según acuerdo del CVFP de 18 de enero de 2007 y conforme a lo establecido en el artículo 3 de dicha ley.



Erakundeen Konpromisoak 2020 Compromisos Institucionales 2020

Azkenik, ekitaldi guztietan ez da inolako zenbatekorik aurreikusi Enpresen Finantzaketarako Abal Publikoak Emateko Aparteko Planaren markoan eman ziren kreditu hutseginen gainean emandako abalei aurre egiteko. Ordainketa horiek, HDEKk 2010eko otsailaren 12ko bileran hartu zuen 4. zenbakiko erabakiarekin bat finantzatzen dira (2019.09.30ean abal biziak: 4,37 milioi).

Por último, en ningún ejercicio hay previsión de importe alguno para atender a los avales otorgados sobre créditos fallidos en el marco del Plan Extraordinario de Concesión de Avales Públicos para la Financiación Empresarial. Estos desembolsos se financian, conforme al acuerdo 4º del CVFP de 12 de febrero de 2010, mediante su consideración como deducción especial (avales vivos a 30.09.2019: 4,37 millones).

Ekarpen orokorra / / Aportación general	Euroak milatan / Miles de €								
	2019	2020	% % 20/19	2021	% % 21/20	2022	% % 22/21	2023	% % 23/22
Zerga itunduak / Tributos concertados	15.265.376	15.767.782	3,3%	16.375.830	3,9%	16.933.915	3,4%	17.508.840	3,4%
Korrituak / Intereses	0	0		0		0		0	
= (R) Ekonomi Ituneko Sarrerak / Ingresos sujetos a reparto	15.265.376	15.767.782	3,3%	16.375.830	3,9%	16.933.915	3,4%	17.508.840	3,4%
Behin-behineko kupoa/ Cupo al Estado provisional	1.048.237	1.045.235	-0,3%	1.089.776	4,3%	1.126.383	3,4%	1.164.399	3,4%
Behin-beh. fin.-konp.ak/Compens. Finan. Prov.	-87.053	-80.975	-7,0%	-83.887	3,6%	-86.820	3,5%	-89.862	3,5%
Kupoaren likidazioa / Liquidación cupo	77.625	130.375	68,0%	121.205	-7,0%	141.212	16,5%	161.407	14%
Fin.-konp.ak. Likidazioa / Liquidación Comp. Finan.	8.403	8.380		-6.755		-7.178	6,3%	-7.429	3,5%
Ertzaintza / Policía Autónoma	42.663	44.291	3,8%	46.108	4,1%	47.729	3,5%	49.400	3,5%
Eskumen berriak / Nuevas competencias	186.735	196.407	5,2%	204.478	4,1%	211.666	3,5%	219.077	3,5%
SPEE	284.479	286.011	0,5%	310.575	8,6%	316.786	2,0%	323.122	2,0%
AMAS / SAAD	29.011	30.119	3,8%	31.354	4,1%	31.360	0,0%	31.392	0,1%
Hezkuntza / Educación	99.742	103.548	3,8%	107.795	4,1%	107.815	0,0%	107.925	0,1%
Osasuna / Sanidad	118.321	122.836	3,8%	127.875	4,1%	127.898	0,0%	128.028	0,1%
(D) Kupoaren metodologiako kenkariak/ Deducciones de la metodología del Cupo	1.808.163	1.886.227	4,3%	1.948.524	3,3%	2.016.851	3,5%	2.087.459	3,5%
(P) Kenkari Berezia / Deducción Especial	0	0		0		0		0	
Banatu beharreko baliabideak (BB) Recursos a distribuir (R.D.) = (R) - (D) - (P)	13.457.213	13.881.555	3,2%	14.427.306	3,9%	14.917.064	3,4%	15.421.381	3,4%
Koef. Bertikala (KB)/Coeficiente vertical (C.V.)	70,04%	70,04%		70,04%		70,04%		70,04%	
Ekarpen Orokorra = BB x KB/ /Aportación General = R.D. x C.V	9.425.432	9.722.641	3,2%	10.104.885	3,9%	10.447.912	3,4%	10.801.135	3,4%

Jokoan elementu horiek guztiak edukita, kalkulatu egiten dira ekarpenak, bilakaera sarreraren gehikuntzaren arabera izango omen da, kontuan hartuta Kupoa eta ekarpen bereziak eragingo dituzten kenkariak egonkortuko direla.

Con todos esos elementos descritos en juego, se calculan las aportaciones. Se espera una evolución acorde al ritmo del crecimiento de los ingresos, dada la estabilidad prevista para el cupo y las deducciones que dan lugar a aportaciones específicas.



Erakundeen Konpromisoak 2020 Compromisos Institucionales 2020

Kontuan hartu behar da koefiziente bertikala aldatu gabe geratuko dela, eta horrek aurrera antzean ere banatu behar diren bitartekoen eta ekarpen orokorraren tasen bateragarritasuna eragiten jarraituko duela.

Beste alde batetik, Herri-Dirubideen Euskal Kontseiluak honako akordio hau hartu du pasa den 2015eko urriaren 14an: 2016. ekitaldian 10 milioi euroko Ezohiko Funtsa eratzea. Funts hori gizarte zerbitzuen arloan udalerakundeek egin beharko dituzten proiektuetan erabiliko da. Eusko Jaurlaritzari eta Foru Aldundiei dagokie finantzaekarpenak egitea bere koefiziente bertikalaren eta horizontalen arabera.

2017. urtetik aurrera funtsa 20 milioi eurekin zuzkituko da eta Karterako Dekretuan berriak diren edo gutxi garatuta dauden gizarte zerbitzuen eta prestazioen hornikuntzarako beharrezkoak diren jarduketak finantzatzeko destinatzen da, hau da, Euskal Autonomia Erkidegoko foru eta udal erakundeek egiten dituztenak. Funtsa lurralde historikoen artean banatzea koefiziente horizontalen bidez egiten da.

Egokitzapenerako Funts Orokorra

Lurralde Historikoen zerga-bilketaren aurreikuspenak ezarri ondoren, kasuan kasu egokiak diren koefiziente horizontalak ezarri ondoren eta banatu beharreko baliabideak markatu ondoren, bidezkoa da egokitzapenerako funtsa orokorraren zenbatekoak kalkulatzeko, baldin eta beharrezkoa balitz, eta baita erakunde bakoitzak egin behar dituen ekarpenak eta kobratzeko zenbatekoak ere.

Egokitzapenerako Funts Orokorra, Solidaritate Funtsa izenekoaren ondotik sortua, ereduaren itxiera mekanismo gisa mantentzen da, Ekonomi Itunaren kudeaketatik eratorritako baliabideen banaketan egon daitezkeen desorekak zuzentze aldera. Ez da ez haren formulazioa, ez haren aplikazioa eraldatzen, betiere, hel daitezkeen gehieneko kopurua ez bada (Ekarpenen indarreko Legeko 5. artikulua definitu dituen banatu beharreko baliabideen %1ean finkatzen da).

Hay que tener en cuenta asimismo que el hecho de que el coeficiente vertical permanezca inalterado, seguirá provocando una coincidencia entre las tasas de crecimiento de los recursos a distribuir y las de la aportación general.

En otro orden de cosas, el Consejo Vasco de Finanzas Públicas acordó el 14 de octubre de 2015 la constitución de un Fondo Extraordinario dotado con 10 millones de euros para el ejercicio 2016, destinado a la realización de proyectos que necesiten realizar las entidades municipales en el área de servicios sociales. Las contribuciones financieras a este Fondo corresponden al Gobierno Vasco y Diputaciones Forales de acuerdo a sus coeficientes vertical y horizontales.

A partir de 2017 el Fondo se dota con 20 millones de euros y se destina a la financiación de las actuaciones necesarias para la provisión de las prestaciones y servicios sociales, nuevos o escasamente desarrollados, del Decreto de Cartera que realicen las entidades forales y municipales de Euskadi. La distribución del Fondo entre los Territorios Históricos se hace por coeficientes horizontales.

Fondo General de Ajuste

Establecidas las previsiones de recaudación de los Territorios Históricos, determinados los coeficientes horizontales y fijados los recursos a distribuir, procede calcular, en su caso, los importes correspondientes al Fondo General de Ajuste, cuyo saldo neto vendrá determinado por la conjunción de las contribuciones y cobros que correspondan a cada institución.

El Fondo General de Ajuste, que trae causa del denominado Fondo de Solidaridad, se mantiene como un mecanismo de cierre del modelo, a fin de corregir posibles desequilibrios en la distribución de los recursos derivados de la gestión del Concierto Económico, no alterándose ni su formulación, ni su aplicación, salvo en cuanto al importe máximo que pudiera alcanzar, que actualmente está fijado en el 1% de los recursos a distribuir, definidos en el artículo 5 de la vigente Ley de Aportaciones.



Erakundeen Konpromisoak 2020 Compromisos Institucionales 2020

Beraz, eutsi egiten zaio helburuari, hots, EAEk lurralde bakoitzerako izandako diru-bilketaren partaidetza koefiziente horizontalaren %99koa izatea ziurtatzea, funtsean bertan eginiko ekarpena kendu ondoren, salbu eta araudi edo kudeaketa desberdinen ondoriozko zioak. Halaber, Herri Dirubideen Euskal Kontseiluak funts horrekin aparteko beste inguruabar bati aurre egitea erabaki lezake.

Egokitzapenerako Funts Orokorraren aurreikuspenak ezaugarri komunak ditu aztertutako epealdiko ekitaldi guztietan, Funtsaren gehieneko zenbatekora iritsi gabe, eta zergadun netoak Bizkaia eta Erakunde Erkideak dira. Onuradunak, aldiz, Araba eta Gipuzkoa izango dira, neurri desberdinean bada ere.

Se mantiene, por tanto, el objetivo de asegurar que, salvo causas derivadas de diferencias normativas o de gestión, la participación relativa en la recaudación total de la CAPV para cada Territorio Histórico, deducida su contribución al propio Fondo, alcance el 99% del respectivo coeficiente horizontal. Asimismo, el Consejo Vasco de Finanzas Públicas podría acordar que se atendiera con dicho Fondo alguna otra circunstancia extraordinaria.

La previsión del Fondo General de Ajuste presenta rasgos comunes en todos los ejercicios del periodo considerado, sin alcanzar el importe máximo del Fondo y resultando ser contribuyentes netos las Instituciones Comunes y Bizkaia, mientras que los beneficiarios serán Araba y Gipuzkoa, si bien en distinta medida.

	Euroak mlatan / Miles de €				
Fondoaren saldo garbia Saldo neto del Fondo	2019	2020	2021	2022	2023
Bizkaia	-17.267	-20.833	-21.763	-22.507	-23.263
Araba	52.765	50.345	52.501	51.326	50.514
Gipuzkoa	44.577	67.139	70.307	75.655	80.760
CAPV	-80.075	-96.651	-101.049	-104.479	-108.011

Bilketaren arloko eta zainpetutako koefiziente horizontalen aurreikuspenekin bat Funtsean Araba eta Gipuzkoaren arteko banaketa bilakatu egongo da aldian eta hazkuntza nabarmenagoa izango da Gipuzkoarentzat.

Consecuentemente con las previsiones de recaudación y los coeficientes horizontales consignados, el reparto del Fondo entre Araba y Gipuzkoa va a evolucionar en el periodo hacia un mayor incremento para Gipuzkoa.

Udalkutxa

Idatz-zati hau bat dator udalek itundutako zergetan eta Bizkaiko Lurralde Historikoan duten parte-hartzearekin, Toki Ogasunei buruzko 9/2005 Foru Arauan araututakoa. Horrek, aldi berean, zerikusia du ekarpenen metodologian indarrean dagoen laugarren xedapen gehigarriarekin, alderdi honi dagokionez izaera jarraitzailekoa baita berdinki.

Udalkutxa

El presente apartado se corresponde con la participación de los ayuntamientos del Territorio Histórico de Bizkaia en los tributos concertados, regulada en la Norma Foral 9/2005, de Haciendas Locales, relacionada, a su vez, con la disposición adicional cuarta de la vigente metodología de aportaciones, que es igualmente continuista en este aspecto.



Erakundeen Konpromisoak 2020 Compromisos Institucionales 2020

Aipatutako arauak, 41. artikuluan, Udal Finantzazioko Foru Funtza -Udalkutxa- finkatzen du Bizkaiko Foru Aldundiaren baliabide modura. Hori udalerriei finantza baliabideak ematera zuzendurik dago, beren eskumenak erabiltzetik eratorritako betebeharrei aurre egiteko.

6/2002 Legea gogorarazi behar da, 2002-2006 bosturtekoan indarrean zegoena. Horrek udalerriek itundutako zergetan zuten parte-hartzearen zehaztapena aldarazi zuen, aurreko bosturtekoan %53, gutxienezkoa, Bizkaiko Lurralde Historikoan eskura zeuden baliabideak aplikatuz finkatu ohi zena. Horiek urriaren 31ko 6/1996 Legearekin bat etorritz kalkulatu ziren.

6/2002 Legean, eskura zeuden baliabideen definizioa ezberdina zen nabarmenki aurrekoan jasotakoaren aldean, beraz, foru kerkariak deiturikoak sortu ziren berariaz. Horiek, lehen, baliabide haien kalkularen zati bat eratzen zuten eta ondoren udalerrien parte-hartzearen zehaztapenean sartzekoak izango ziren. Lehengo egoera berrezartzean zetzan, udalerrien finantza egoera kaltetu gabe.

Gauzak horrela, Herri-Dirubideen Euskal Kontseiluak 2002ko urriaren 15ean onetsi zuen bai foru kerkarien zenbatekoa 2002 oinarri urterako, bai urte horretan Lurralde Historiko bakoitzean eskura zeuden baliabideen kerkaria.

Laugarren xedapen gehigarriarekin bat etorritz, kerkari horiek ekitaldi bakoitzerako eguneratuko ziren eguneratze indize bat aplikatzearen ondotik, eta horrek kasuan kasuko Lurralde Historikoaren eskura dauden baliabideen bilakaerari erantzuten dio. Aldi berean, udalaren parte-hartze portzentajea Toki Ogasunei buruzko Foru Arauan finkaturik geratu zen %54,31n.

La citada norma define, en su artículo 41, el Fondo Foral de Financiación Municipal -Udalkutxa- como el instrumento de la Diputación Foral de Bizkaia encaminado a dotar a los municipios de recursos financieros para hacer frente a las obligaciones derivadas del ejercicio de sus competencias.

Hay que recordar que la Ley 6/2002, vigente en el quinquenio 2002-2006, modificó la determinación de la participación de los municipios en los tributos concertados, que en el quinquenio precedente se fijaba aplicando el 53%, mínimo, a los recursos disponibles del Territorio Histórico de Bizkaia calculados de acuerdo con la Ley 6/1996, de 31 de octubre.

La definición de recursos disponibles de la Ley 6/2002 difería notablemente de su precedente, por lo que se crearon especialmente las llamadas Deducciones Forales, que anteriormente formaban parte del cálculo de aquellos recursos y que ahora se iban a incluir en la determinación de la participación de los municipios. El objetivo era restablecer la situación anterior, sin perjudicar la situación financiera de los municipios.

Para ello, el Consejo Vasco de Finanzas Públicas aprobó el 15 de octubre de 2002, tanto el importe de las deducciones forales para el año base 2002 como el de los recursos disponibles de cada Territorio Histórico en dicho año.

Conforme a la disposición adicional cuarta, tales deducciones se actualizarían para cada ejercicio por aplicación de un índice de actualización, que responde a la evolución de los recursos disponibles del correspondiente Territorio Histórico. A su vez, el porcentaje de participación municipal se elevó por la Norma Foral de Haciendas Locales hasta el 54,31%.



Erakundeen Konpromisoak 2020 Compromisos Institucionales 2020

Gaur egun, indarrean dagoen 2/2007 Legeak ez du eraldatzen laugarren xedapen gehigarria, parte-hartzearen gutxieneko portzentajea %54,70era iristerainoko goranzkoari dagokionez salbu. Hori justifikatu egiten da JEZaren erreformagatik, tokiko entitateek 2006 arte eskuratutakoa, etorritako finantza konpentsazio galerarekin, eta uztartu egiten da erakunde komuneko koefiziente bertikalaren murriztapenarekin (%70,44tik %70,04ra). Bestalde, Bizkaiko Toki Ogasunei buruzko Foru Arauak %56,00an kokatzen du portzentaje hura.

07-10-15eko Herri-Dirubideen Euskal Kontseiluak 2007 ekitaldirako foru kenkariaren zenbatekoa onetsi zuen, eta baita urte horretan, eguneratze indizearen aplikazioaren eraginetarako, eskura egongo ziren baliabideak ere, Ekarpenean indarreko legeko laugarren xedapen osagarriari jarraiki.

La vigente Ley 2/2007 no altera la disposición adicional cuarta, salvo en lo que se refiere al alza hasta el 54,70% del porcentaje mínimo de participación, que se justifica por la pérdida de la compensación financiera por la reforma del IAE que los entes locales recibieron hasta 2006, y se vincula a la reducción (del 70,44% al 70,04%) del coeficiente vertical de las Instituciones Comunes. No obstante, la Norma Foral de Haciendas Locales de Bizkaia sitúa aquel porcentaje en el 56,00%.

El Consejo Vasco de Finanzas Públicas de 15.10.2007 aprobó el importe de las deducciones forales para el ejercicio 2007, y los recursos disponibles de cada Territorio en dicho año a efectos de la aplicación del índice de actualización, conforme a la disposición adicional cuarta de la vigente Ley de Aportaciones.

Udalkutxa	Euroak milatan / Miles de €									
	2019	2020	% 20/19	2021	% 21/20	2022	% 22/21	2023	% 23/22	
Zerga itanduak / Tributos concertados	7.868.318	8.141.093	3,5%	8.450.327	3,8%	8.738.926	3,4%	9.034.995	3,4%	
Korrituak / Intereses	0	0		0		0		0		
= (R) Ekonomi Ituneko Sarrerak / Ingresos sujetos a reparto	7.868.318	8.141.093	3,5%	8.450.327	3,8%	8.738.926	3,4%	9.034.995	3,4%	
(Kupoaren metodologiako kenkariak / Deducciones de la metodología del Cupo	-911.495	-950.470	4,3%	-981.082	3,2%	-1.015.686	3,5%	-1.051.035	3,5%	
Ekarpene orokorra / Aportación general (P) Kenkari Berezia / Deducción Especial	-4.751.360	-4.899.239	3,1%	-5.087.810	3,8%	-5.261.568	3,4%	-5.438.372	3,4%	
Gizarte Zerbitzuen Fondona / Fondo Servicios Sociales	0	0		0		0		0		
Egokitzapenerako Funtz Orokorra / FG Ajuste	-3.021	-3.019	-0,1%	-3.017	-0,1%	-3.018	0,0%	-3.017	0,0%	
	-17.267	-20.833	20,7%	-21.763	4,5%	-22.507	3,4%	-23.263	3,4%	
Baliabide eskugarriak (BB) / Fondos disponibles Recursos a distribuir (R.D.) = (R) - (D) - (P)	2.185.175	2.267.532	3,8%	2.356.655	3,9%	2.436.147	3,4%	2.519.308	3,4%	
DFi (foru kenkariak) eguneratua / DFi (deducciones forales) actualizada	633.148	657.011	3,8%	682.834	3,9%	705.866	3,4%	729.962	3,4%	
Baliabide eskugarriak (BB) / Fondos disponibles Udalkutxaren ehunekoa / Porcentaje Udalkutxa	1.552.027	1.610.521	3,8%	1.673.821	3,9%	1.730.281	3,4%	1.789.346	3,4%	
	56,00%	56,00%		56,00%		56,00%		56,00%		
Udalkutxa = BB / FD x % Udalkutxa	869.135	901.892	3,8%	937.340	3,9%	968.957	3,4%	1.002.034	3,4%	



Erakundeen Konpromisoak 2020 **Compromisos Institucionales 2020**

Udalkutxaren hazkundeak bat datoz funts erabilgarrien, foru-kenkariaren eta, azken finean, banatu beharreko baliabideen hazkundeekin, eta egonkorra izango dira aztertutako epean. Haien ibilbidea eta aurrez ikusitako diru-sarrerena parean doaz, alde batera utzita kupoa, ekarpen orokorra, Gizarte Zerbitzuen Fondoa eta Egokitzapenerako Funtz Orokorra direla-eta lehen aipatutako inguruabarren gaineko afektazioa.

Bizkaiko Foru Aldundiak eskura dituen bitartekoak

Ondorioz, hondarreko partida modura dagokion bezala, Bizkaiko Foru Aldundiarekin adostutako eskura dagoen kopurua dago.

Horren kalkulurako, alde batetik, zerga hitzartuak, Autonomia eta Mendekotasuna Laguntzeko Sistemako (AMLS) gutxieneko tarteko emaitzako gastuak finantzatzeko kupoko ordainketetan kendu diren zenbatekoak eta Gizarte Zerbitzuen Fondoan Bizkaia dagokion zenbatekoa batzen dira.

Adierazi den batura horretatik erakundearen konpromisoak kenduko dira: Estatuari ordaindu behar zaion kupoa, konpentsazio finantzarioekin; EAeko Erakunde Erkideei egiten zaizkien ekarpenak (orokorra eta berariazkoak); Doikuntzako Funtz Orokorra; eta udal finantzaketakoak diren zenbatekoa (Gizarte Zerbitzuen Fondoa barne).

Los crecimientos de Udalkutxa coinciden con los de los fondos disponibles, los de las deducciones forales y, en definitiva, los recursos a distribuir, mostrándose, en el periodo analizado con gran estabilidad. Su trayectoria discurre prácticamente a la par que la de los ingresos previstos, con afectación de las circunstancias anteriormente comentadas respecto al cupo, aportación general, Fondo de Servicios Sociales y Fondo General de Ajuste.

Recursos disponibles de la Diputación Foral de Bizkaia

Para finalizar, como corresponde en su calidad de partida residual, se presenta el disponible concertado de la Diputación Foral de Bizkaia.

Para su cálculo, por un lado, se suman los tributos concertados, los importes deducidos en los pagos de cupo para financiar los gastos derivados del tramo mínimo del Sistema para la Autonomía y Atención a la Dependencia (SAAD), y el importe del Fondo de Servicios Sociales correspondiente a Bizkaia.

De dicha suma se deducirán los compromisos institucionales: el cupo al Estado, con las compensaciones financieras; las aportaciones (general y específicas) a las Instituciones Comunes de la CAPV; el Fondo General de Ajuste; y los importes que corresponden a la financiación municipal, incluido el Fondo de Servicios Sociales.



Erakundeen Konpromisoak 2020 Compromisos Institucionales 2020

BFAren eskuragarri itundua / Disponible DFB	Euroak milatan / Miles de €									
	2019	2020	% 20/19	2021	% 21/20	2022	% 22/21	2023	% 23/22	
Zerga itunduak / Tributos concertados	7.868.318	8.141.093	3,5%	8.450.327	3,8%	8.738.926	3,4%	9.034.995	3,4%	
G.Zerb. Fondoa SARRERA/ F.S.Sociales	7.062	7.059	0,0%	7.053	-0,1%	7.054	0,0%	7.053	0,0%	
Gutxienezko MLAS / SAAD Mínimo	36.865	35.917	-2,6%	36.276	1,0%	36.639	1,0%	37.005	1,0%	
Sarrerak guztira / Total concertados	7.912.245	8.184.069	3,4%	8.493.656	3,8%	8.782.619	3,4%	9.079.053	3,4%	
Kupo + konpentsazioak / Cupo + compensaciones	527.900	555.809	5,3%	564.091	1,5%	591.024	4,8%	618.558	4,7%	
Ekarpen Orokorra / Aportación general	4.751.360	4.899.239	3,1%	5.087.810	3,8%	5.261.568	3,4%	5.438.372	3,4%	
Bestelako ekarpenak / Otras aportaciones	367.808	378.121	2,8%	399.786	5,7%	407.389	1,9%	415.128	1,9%	
Egokitzapenerako Funts Orokorra / FG Ajuste	17.267	20.833	20,7%	21.763	4,5%	22.507	3,4%	23.263	3,4%	
Udalentzako G. Zerbitzuen F. / F.Serv. Sociales Aytos.	5.041	5.039	0,0%	5.035	-0,1%	5.036	0,0%	5.035	0,0%	
Udalkutxa	869.135	901.892	3,8%	937.340	3,9%	968.957	3,4%	1.002.034	3,4%	
Gizartekutxa	14.902	15.423	3,5%	16.009	3,8%	16.556	3,4%	17.117	3,4%	
MLAS Gizartekutxa / Gizartekutxa SAAD	7.675	7.614	-0,8%	7.757	1,9%	7.812	0,7%	7.869	0,7%	
Erakunde konpromisoak / Compromisos Inst.	6.561.088	6.783.970	3,4%	7.039.591	3,8%	7.280.849	3,4%	7.527.376	3,4%	
BFAren eskuragarri itundua / Disponible concert. DFB	1.351.157	1.400.099	3,6%	1.454.065	3,9%	1.501.770	3,3%	1.551.677	3,3%	

Erabilgarri itunduak erakusten duen bultzada leunki motelagoa izango da erreferentziako epealdiko hurrengo urteetan, lehen azaldutako elementu guztien (aurreko taulan laburtuta daude) bilakaerarekin bat etorrira.

El impulso que muestra el disponible concertado moderará ligeramente su fuerza en los siguientes años del periodo de referencia, de acuerdo a la evolución de todos los elementos explicitados anteriormente y resumidos en el cuadro precedente.