

Erakundeen Konpromisoak 2019
Compromisos Institucionales 2019

2019ko aurrekontua – HDEK 2018.10.11

Sarrera

Zerga itunduen bilketa

Estatuarentzako kupoa

2017-2021 aldiko araudia, EIBMk 2017ko maiatzaren 17an eta uztailaren 19an egindako hitzarmenen ostean

Oinarri-urtearen behin-behineko kupoa berria

2019ko behin-behineko kupoa eta 2018ko behin betiko kupoaren aurreikuspena

Aurrekontuen testuingurua 2019-2023

Sarrera

Zerga itunduen zergabilketa

Estatuarentzako kupoa

Koefiziente horizontala

Ekarpen orokorra

Egokitzapeneko Funts Orokorra

Udalkutxa

Bizkaiko Foru Aldundiaren eskuragarria itundua

2019ko aurrekontua – HDEK 2018.10.11

Sarrera

Bizkaiko Foru Aldundiak 2019. ekitaldirako dituen erakundeen arteko konpromisoen aurreikuspena eta 2018. ekitaldiaren likidazioaren zenbatespena aurkezten dira jarraian.

Presupuesto 2019 – CVFP 11.10.2018

Introducción

Recaudación de los tributos concertados

Cupo al Estado

Normativa del periodo 2017-2021, tras los acuerdos de la CMCE de 17 de mayo y 19 de julio de 2017

El nuevo cupo provisional del año base

Cupo provisional 2019 y previsión del cupo definitivo 2018

Escenario presupuestario 2019-2023

Introducción

Recaudación por tributos concertados

Cupo al Estado

El coeficiente horizontal

Aportación general

Fondo General de Ajuste

Udalkutxa

Disponible Diputación Foral de Bizkaia

Presupuesto 2019 – CVFP 11.10.2018

Introducción

A continuación se presenta la estimación de los Compromisos Institucionales de la Diputación Foral de Bizkaia para el ejercicio 2019, así como la previsión de liquidación del ejercicio 2018.



Erakundeen Konpromisoak 2019 Compromisos Institucionales 2019

Hasteko, itundutako zergengatiko sarreraren eta Estatuari ordaindu beharreko kupoaren 2018 eta 2019rako aurreikuspenak jasotzen dira. Herri Dirubideen Euskal Kontseiluak adostu zituen aurreikuspenok pasa den urriaren 11n, ondoren EAEn baliabide-banaketa eta datozen ekitaldietarako aurrekontu-testuingurua jorrazteko.

Legezko oinarritzko esparrua hau da: Ekonomi Itunari buruzko 12/2002 Legea (urriaren 25eko 28/2007, apirilaren 21eko 7/2014 eta abenduaren 28ko 10/2017 Legeak egin dizkioten aldarazpenekin); Kupoari buruzko 11/2017 Legea; 2007-2011 aldirako ekarpenei buruzko Eusko Legebiltzarraren 2/2007 Legea; eta toki ogasunei buruzko 9/2005 Foru Araua.

Garrantzi itzelarekin, 2017ko maiatzaren 17koan Ekonomi Itunaren Batzorde Mistoak 2007-2015 ekitaldietako behin betiko kupoak likidatu zituen. Horretaz gain 2016 eta 2017 ekitaldietako behin-behineko kupoak ezarri zituen; azken hori izango da 2017-2021 bosturtekoaren kupoa ezartzeko metodologiarako 2017 oinarri-urteko kupoa. 2017ko uztailaren 19ko EIBMn adostu zen metodologia hori, abenduaren 28ko 11/2017 Legeak onetsitakoa.

Beste alde batetik, 2011k amaiera eman zion baliabideak banatzeko eta Foru Aldundiek Euskal Autonomia Erkidegoko aurrekontuak finantzatzeko aldera egindako ekarpenak mugatzeko metodologiarentzat hasiera batean onartu zen epeari. Dena dela, aipatu metodologiaren indarraldia (2007-2011) Lege berririk atera gabe igaro ahal izateko aukera berariaz dago jasota horretako azken xedapenean, eta horren aplikazioaren luzapen automatikoa xedatzen da, puntu guztietan, 2012 eta hurrengo ekitaldietarako, salbuesenez eta behin-behinean.

Zerga itunduen bilketa

Aurretik, hobe da Ekarpenei buruzko 2/2007 Legeak ekarritako berrikuntza handia Lurralde historiko bakoitzak kudeatutako BEZaren koefiziente horizontalen banaketa zela kontuan hartzea.

En primer lugar se recogen las previsiones para 2018 y 2019 de los ingresos por tributos concertados y del cupo a satisfacer al Estado, acordadas el pasado 11 de octubre por el Consejo Vasco de Finanzas Públicas, para luego abordar el reparto de recursos en la CAPV y el escenario presupuestario de los próximos ejercicios.

Constituyen el marco legal básico: la Ley 12/2002 de Concierto Económico (con las modificaciones introducidas por la Ley 28/2007, de 25 de octubre, la Ley 7/2014, de 21 de abril y la Ley 10/2017, de 28 de diciembre); la Ley 11/2017, de Cupo; la Ley del Parlamento Vasco 2/2007, de Aportaciones para el período 2007-2011; y la Norma Foral 9/2005, de Haciendas Locales.

Con enorme trascendencia, la Comisión Mixta del Concierto Económico procedió el 17 de mayo de 2017 a la liquidación definitiva de los cupos de los ejercicios 2007-2015 y aprobó tanto el cupo líquido provisional 2016 como el de 2017, que constituye el cupo del año base 2017 a incorporar a la metodología de señalamiento de cupo para el quinquenio 2017-2021, acordada posteriormente en CMCE de 19 de julio de 2017 y aprobada por Ley 11/2017, de 28 de diciembre.

Por su parte, 2011 cerró el periodo para el que se aprobó la metodología de distribución de recursos y de determinación de las aportaciones de las Diputaciones Forales a la financiación de los Presupuestos de la CAPV. No obstante, la eventualidad del transcurso de su plazo de vigencia (2007-2011) sin promulgación de una nueva Ley, la contempla su disposición final, aplicándose una prórroga automática en todos sus términos para el ejercicio 2012 y siguientes, con carácter excepcional y provisional.

Recaudación de los tributos concertados

Previamente, es conveniente tener presente que la gran novedad de la Ley 2/2007 de Aportaciones fue el reparto a coeficientes horizontales del IVA gestionado por cada Territorio Histórico.



Erakundeen Konpromisoak 2019 Compromisos Institucionales 2019

Doikuntza iraungita dauden hiruhilekoetan gauzatzen da eta foru aldundiek ziurtatu egiten dituzten lurraldeen arteko transferentzia batzuk eragiten ditu, hau da, horien zeinuaren arabera, hala zerga-bilketa oso gehiago moduan nola itzulketa moduan.

Doikuntzaren eragilea "BEZagatiko zerga-bilketaren doikuntza" da. Hori, izaera iragankorrarekin, 2005ean eta 2006an aplikatu zen (Herri-Dirubideen Euskal Kontseiluaren 2005eko urriaren 17ko erabakia). Honen bidezkoketa inportazioari berdinetatik eragiketan BEZaren likidazioaren prozedura berria dago; urtarrilaren 31ko 87/2005 Errege Dekretuak ezarrita.

Horrek idazkuntza berria eman zion, besteak beste, BEZari buruzko Arautegiaren 73. artikuluari eta zerga egitate horren ondorioz ingresatzen ziren kuota ingreso egiten zen aitortpen-likidazio berean kengarriak izatea eragin zen. Neurri horren helburua argia zen, eragiketa horiek egiten zituzten enpresario edo profesionalen egite hutsagatik finantza kosturik eragiteko aukerak ezabatzea.

Prozedura horrek BEZagatiko sarreren murrizketa eragin zuen Aduanetan eta, aldi berean, hurrenez hurreneko barruko eragiketen BEZaren gehikuntza, kuota horiek, ordura arte, barruko BEZaren aitortpenen kentzen zirelako.

Ondore hori ez da neutroa zerga administrazio batek baino gehiagok konpartitzen duten esparru baten, nahiz eta ustezko distorsioak salatu ziren tokia EAEn barruko eremuan izan, horretan ez lurralde historiko bakoitzeko zergak biltzeko kapazitatearen adierazkariak eta ez bitartekoak banatzeko ereduaren zuzenketarako mekanismoak ez zutelako nahiko ematen honen moduko prozeduraren aldaketa baten ondorioak onesteko.

Harrezkero, Bizkaiak ekarle garbiaren papera hartu du. "BEZagatiko zerga-bilketaren doikuntza" aplikatu bitartean, 124 eta 153 milioi euroko transferentziak egin ziren Araba eta Gipuzkoaren alde, hurrenez hurren 2005 eta 2006 urteetan.

El ajuste se instrumenta a trimestre vencido, produciendo unas trasferencias interterritoriales que las Diputaciones Forales certifican luego, en función de su signo, bien como mayor recaudación íntegra, bien como devoluciones.

El ajuste interno del IVA trae causa del llamado "ajuste a la recaudación por IVA" que se aplicó con carácter transitorio en 2005 y 2006 (acuerdo del Consejo Vasco de Finanzas Públicas de 17 de octubre de 2005), justificándose por el nuevo procedimiento de liquidación del IVA en las Operaciones Asimiladas a la Importación, fijado por Real Decreto 87/2005, de 31 de enero.

El referido Real Decreto dio nueva redacción al artículo 73 del reglamento del IVA, permitiendo que las cuotas a ingresar por la realización del hecho imponible pasasen a ser deducibles en la misma declaración-liquidación en la que se procede al ingreso. Ello, para evitar que la mera realización de tales operaciones suponga un coste financiero para los empresarios o profesionales que las efectúen.

El procedimiento supuso una disminución de ingresos por IVA en Aduanas y un correlativo incremento del IVA Operaciones Interiores, ya que tales cuotas se deducían anteriormente en la declaración del IVA interior.

Este efecto no es neutro en un ámbito compartido por varias administraciones tributarias. Las posibles distorsiones se denunciaron en el ámbito interno de la CAPV, donde ni los indicadores de capacidad recaudatoria de cada Territorio Histórico ni los mecanismos de corrección del modelo de distribución de recursos eran suficientes para asumir los efectos derivados de un cambio procedimental como este.

Desde entonces, Bizkaia ha asumido el papel de aportante neto. Mientras se aplicó el "ajuste a la recaudación por IVA" transfirió en favor de Araba y Gipuzkoa 124 millones de euros en 2005 y 153 millones en 2006.



Erakundeen Konpromisoak 2019 Compromisos Institucionales 2019

Ekarpenei buruzko 2/2007 Legea indarrean jartzearekin Bizkaiak BEZaren barruko doikuntzaren kontzeptuan egiten eduen ekarpena 213 milioikoa izan zen 2007an eta 394 milioira iritsi zen 2008an; ostean, era iragankorrean eta apartekoan, behera egin zuen Araban BEZaren arloko auzi baten ondorioz gertatu zen aparteko sarrera batengatik (sarrera hori, ostean, Estatuari itzuli behar izan zitzaion Auzitegi Gorenaren epai baten bidez eta hurrenez hurreneko ekitaldietan Bizkaiaren BEZaren doikuntzen gehikuntzak eragin zituen).

Ordutik egunera arte Bizkaiak BEZaren barruko doikuntzaren zioz transferitu duen zenbatekoa 568 milioikoa izan da 2011n, 706koa 2012an, 757koa 2013an, 770koa 2014an, 612koa 2015ean eta 579koa 2016an. 2017an Bizkaiak egin zuen ordainketa 496 milioikoa izan zen (137 Arabaren alde eta 359 Gipuzkoaren alde).

2018rako Bizkaiak 611 milioi ordainduko dituela aurreikusten da (157 Arabaren mesedetan eta 454 Gipuzkoarenetan) eta 2019an, aldiz, 630 milioi ordaintzea aurreikusten da (167 eta 463, hurrenez hurren).

BEZaren barruko banaketa Fabrikazioaren eta Txikizkako Salmentaren gaineko Zerga Bereziei (2013ko urtarrilaren 1ean hidrokarburoetan sartu zena) gehitzen zaie, baita Ekonomi Itunaren Batzorde Mistoaren 2014ko urtarrilaren 16ko akordioaren eta Finantza Herri-Dirubideen Euskal Kontseiluaren 2014ko otsailaren 13ko akordioaren osteko Sektore Elektriakoaren gaineko Zergei ere (Estatuarekin konpentsazio finantzarioa egin da). Gainera, Estatuarekin egindako doikuntzei ere gehitu beharko zaie. Ondorioz, Lurralde Historikoen zerga-bilketaren ia erdia barruan egokituko da, dagozkion koefiziente horizontalei jarraiki.

Ekonomi Itunaren Batzorde Mistoaren 2014ko urtarrilaren 16ko akordioetan xedatutakoaren arabera, EAEk finantzarioki konpentsatu behar du Estatua, EAEk Sektore Elektriakoaren gaineko Zergen bilketaren eta kupoaren bariazioaren arteko desberdintasunagatik. Estatuaren Aurrekontuan zerga horien harira egondako diru-sarreraren eguneraketa-indizearen kalkuluan

Con la entrada en vigor de la Ley 2/2007 de Aportaciones, la contribución de Bizkaia en concepto de ajuste interno IVA alcanzó los 213 millones en 2007 y nada menos que 394 en 2008, para descender, de forma transitoria y excepcional dado un ingreso extraordinario en Araba motivado por una disputa en el IVA (ingreso que, posteriormente, a raíz de una sentencia del Tribunal Supremo hubo que reintegrar al Estado, provocando incrementos en el ajuste IVA Bizkaia de ejercicios sucesivos).

Desde entonces, la cantidad transferida por Bizkaia con motivo del ajuste interno IVA ha sido de 568 millones en 2011, 706 en 2012, 757 millones en 2013, 770 millones en 2014, 612 millones en 2015 y 579 millones en 2016. En 2017 el pago de Bizkaia fue de 496 millones (137 en favor de Araba y 359 de Gipuzkoa).

Para 2018, se estima que Bizkaia pagará 611 millones (157 a Araba y 454 a Gipuzkoa), y para 2019 el pago será de 630 millones (167 y 463, respectivamente).

El reparto interno del IVA se suma, por una parte, a los preexistentes sobre IIEE de Fabricación y Minoristas (integrado en Hidrocarburos desde el 1 de enero de 2013), así como, tras los acuerdos de la Comisión Mixta del Concierto Económico de 16 de enero de 2014 y del Consejo Vasco de Finanzas Públicas de 13 de febrero de 2014, al relativo a los Impuestos sobre el Sector Eléctrico (además sometidos a una compensación financiera con el Estado) y, por otra parte, también a los ajustes con el Estado. Como consecuencia, casi la mitad de la recaudación de los Territorios Históricos va a quedar internamente ajustada, de acuerdo a sus respectivos coeficientes horizontales.

Como ya se ha referido, los acuerdos de la CMCE de 16 de enero de 2014, recogen la obligación de la CAPV de compensar financieramente al Estado por la diferencia entre la recaudación de la CAPV por los Impuestos sobre el Sector Eléctrico y la variación en el Cupo derivada de incorporar en el cálculo del índice de actualización los ingresos que figuren en el Presupuesto del Estado por tales



Erakundeen Konpromisoak 2019 Compromisos Institucionales 2019

sartzetik sortua da bariazio hori. Aipatutako konpentsazioa 2017an desagertzen da, urte honetan EIBMk hartutako akordioen ondorioz.

Horrez gain, hidrokarburoen gaineko zergen bilketa, autonomia-tasak aplikatzetik eratorria, ez da aintzat hartzen hidrokarburoen doikuntzaren kalkulua egiterakoan (dagokion konpentsazio finantzarioaren bariazio-indizerako ere ez), 2013ko urtarrilaren 1etik. Bilketa horrek doikuntza propioa izango du EAEn beste autonomia-erkidego batzuen autonomia-tasa desberdinengatik bildutakoaren eta Lurralde Komunean onetsitako autonomia-tasengatik (kasu honetan Foru Aldundiak) bildutakoaren arteko desberdintasuna dela eta.

Beste alde batetik, Europar Batasuneko Justizia Auzitegiaren 2011ko ekainaren 9ko epaiaren bidez baieztatuta, merkatu bateratuarekin bateraezinak diren estatuaren laguntzak direla adierazi ondoren 2013. urtetik aurrera berreskuratu diren zerga-laguntzak, HDEKren 2014ko otsailaren 13ko erabakiaren bidez, Ekarpen orokorraren eta Doikuntzaren Funtz Orokorraren kalkuluan sartu ziren.

Jarraian Araba, Bizkaia eta Gipuzkoako foru aldundien zerga itunduen aurreikuspenak jasotzen dira, 2018 eta 2019 urteetarako egin direnak, hau da, Herri-Dirubideen Euskal Kontseiluak 2018ko urriaren 11n onetsi zirenak.

impuestos. Tal compensación desaparece en 2017 a consecuencia de los acuerdos de la CMCE del mismo año.

Además, a la vez que la recaudación por Hidrocarburos derivada de la aplicación de tipos autonómicos se excluye para el cálculo del ajuste Hidrocarburos (al igual que para el índice de variación de las compensación financiera correspondiente), con efectos de 1 de enero de 2013, dicha recaudación tendrá su propio ajuste por la diferencia entre lo recaudado en la CAPV por tipos autonómicos de otras Comunidades Autónomas y lo recaudado en Territorio Común por tipos autonómicos aprobados, en su caso, por las Diputaciones Forales.

Por otra parte, las ayudas fiscales recuperadas, tras ser declaradas ayudas estatales incompatibles con el mercado común, confirmado por la sentencia de 9 de junio de 2011 del Tribunal de Justicia de la Unión Europea, a partir del ejercicio 2013 y por acuerdo del CVFP de 13 de febrero de 2014 se incorporan al cálculo de la Aportación General y del Fondo General de Ajuste.

A continuación se recogen las previsiones de ingresos concertados de las Diputaciones Forales de Araba, Bizkaia y Gipuzkoa, para los ejercicios 2018 y 2019, aprobadas en Consejo Vasco de Finanzas Públicas de 11 de octubre de 2018.

| Itunduak guztira - - Total concertados | Euroak milatan / Miles de € | | | | | | |
|---|-----------------------------|------------------------|---------|-------------------------|---------|------------------------|---------|
| | 2017 LIK 2017 LIQ | 2018 AURRE 2018 PTO | 18 / 17 | 2018 AURRI 2018 PREV | 18 / 18 | 2019 AURRE 2019 PTO | 19 / 18 |
| Bizkaia | 7.500.756 | 7.425.348 | -1,0% | 7.591.092 | 2,2% | 7.868.318 | 3,7% |
| Araba / Álava | 2.303.220 | 2.295.522 | -0,3% | 2.343.509 | 2,1% | 2.422.699 | 3,4% |
| Gipuzkoa | 4.670.325 | 4.670.408 | 0,0% | 4.771.896 | 2,2% | 4.974.359 | 4,2% |
| Guztira / Total | 14.474.301 | 14.391.278 | -0,6% | 14.706.497 | 2,2% | 15.265.376 | 3,8% |



Erakundeen Konpromisoak 2019 Compromisos Institucionales 2019

Herri-Dirubideen Euskal Kontseiluak hiru Lurralde Historikoetarako zerga itunduen bilketaren arloan 2018ko ekitaldiaren amaierarako egin duen aurreikuspenaren barruan batez ere bilketak 2018ko abuztuan zituen datuak proiektatu ditu 2017ko abuztuko datuekin alderatuta, ostean 2017ko abendukoekin konparatuz.

Bizkaian zerga hitzartuengatik bilketa metatu osoa hazi egin da abuztura arte, hain zuzen ere %4,3, aurreko urteko aldi horrekin alderatuta (EAEn %5,0koa izan da), eta kudeaketa propioagatik bilketaren kasuan hazkuntza hori %7,9koa izan da (%8,8 EAEn). Urtearen itxierari begiratuta zenbatespenen arabera Bizkaian bilketa osoan %1,2ko hazkuntza gertatuko da aurreko ekitaldiarekin alderatuta (% 1,6 EAEn).

Emaizta hori aparteko ezaugarrien ondorioa izan zen; inolako dudarik gabe, garrantzitsuena edo nabarmenena Kupoari buruzko aurreko bosturteko legearen indarraldian zehar kupoen likidazioen inguruan izan ziren eztabaidei irtenbidea ematea erabaki ondoren joan den ekitaldian Estatuaren aldetik ingresatu gabe zegoen BEZaren doikuntzaren kontzeptua kopensatzeko ordaintzeko zeuden zenbateko jakin batzuk aplikatzea da (303 milioi Bizkaiarentzat). Horrela, Bizkaiaren kudeaketa propioa baino ez badugu kontuan hartzen, zenbatespenen arabera % 6,3 haziko da (% 6,9 EAEn); 2017ko itxierari dagokionez, gehikuntza hori maila handiagoan bat dator euskal ekonomiak duen jarrerarekin.

Azken finean, Bizkaiak zenbatespenen arabera 7.591,1 milioi euroko bilketa lortuko luke amaieran (14.706,5 milioikoa EAE osoan).

Beste era batera esatearren, 2018rako, abuztura arte egindako bilketaren erreferentziatik abiatuz eta BPGren % 4,0ko hazkuntza nominala aurreikusten delarik, Herri-Dirubideen Euskal Kontseiluak EAEn ekitaldia %1,6ko bilketa-aurrerapenarekin itxiko dela aurreikusi du. Bizkaian %1,2, Araban %1,7koa eta Gipuzkoan %2,2koa.

La previsión de cierre del ejercicio 2018 de la recaudación por tributos concertados realizada por el Consejo Vasco de Finanzas Públicas para cada uno de los tres Territorios Históricos, consiste básicamente en una proyección de los datos de recaudación a agosto de 2018 respecto a agosto de 2017, comparados con los de diciembre de 2017.

En Bizkaia, la recaudación acumulada total por tributos concertados ha aumentado hasta agosto un 4,3% en relación con el mismo período del año anterior (5,0% en la CAPV), y la recaudación por gestión propia lo ha hecho en un 7,9% (8,8% en la CAPV). De cara al cierre del año se estima que la recaudación total de Bizkaia crezca el 1,2% respecto al ejercicio pasado (el 1,6% en la CAPV).

Este resultado está incidido por factores excepcionales; el de mayor trascendencia, sin duda, la aplicación en el ejercicio pasado, de determinadas cantidades pendientes de compensar en concepto de ajuste IVA pendiente de ingreso por parte del Estado (303 millones para Bizkaia), una vez acordada la solución de las discrepancias mantenidas en torno a la liquidación de los cupos bajo la vigencia de la anterior ley quinquenal de cupo. Así, si tenemos en cuenta únicamente la gestión propia de Bizkaia, esta se estima crecerá el 6,3% (6,9% en la CAPV); respecto al cierre de 2017, incremento más en consonancia con el comportamiento de la economía vasca.

En definitiva, Bizkaia alcanzaría una recaudación final estimada en 7.591,1 millones de euros (14.706,5 millones el conjunto de la CAPV).

Es decir, para 2018, con la referencia de la recaudación hasta agosto y un crecimiento estimado para el PIB en términos nominales del 4,0%, el Consejo Vasco de Finanzas Públicas ha previsto que el ejercicio se cierre con un avance recaudatorio del 1,6% en la CAPV, siendo por Territorios, el 1,2% en Bizkaia, 1,7% en Araba y 2,2% en Gipuzkoa.



Erakundeen Konpromisoak 2019 Compromisos Institucionales 2019

Itxiera-aurreikuspen horren ondorioz, %102,2ko aurrekontu-betearazpena egongo da EAE osoan. Zehazki, Bizkaia %102,2an geratzen da, Araba %102,1ean eta Gipuzkoa %102,2an.

2019an, BPGren hazkunde nominala ehuneko 3,8koa izanik, Herri Dirubideen Euskal Kontseiluak EAE osorako %3,8ko bilketa-aurrerapena aurreikusten du ere, duela urte bat aurrekontuetan ezarritakoarekin alderatuta. Hiru lurraldeetan espero da igoera; %3,4eko Araban, %4,2koa Gipuzkoan eta %3,7koa Bizkaian.

Gehikuntza horrekin 2019ko sarreraren aurrekontua Bizkaia kasuan 7.868 milioi eurokoa da (guztira 15.265 milioi euro EAEn), hau da, 2007an lortu zen bilketaren muga baino askoz altuagoa.

Azken ekitaldietako bilketa-bolumenaren ordezkapen grafikoa oso esanguratsua da.

2008-2009 biurtekoan bilketan izandako atzerapen handia jaitsiera txikia baino ez da orain, 2010eko gorakadaren ondorioz. 2013tik aurrera hasten joan da eta beraz, 2017tik bilketa 2007ko bilketaren gainean egongo da.

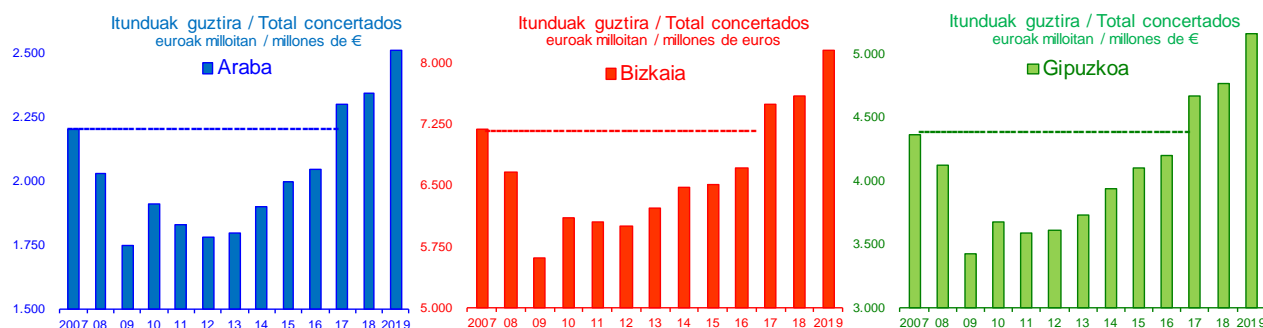
Esta previsión de cierre implica una ejecución presupuestaria del 102,2% para el conjunto de la CAPV. En concreto, Bizkaia se sitúa en el 102,2%, Araba en el 102,1% y Gipuzkoa en el 102,2%.

En 2019, con una previsión de crecimiento nominal del PIB de 3,8 puntos porcentuales, el Consejo Vasco de Finanzas Públicas estima igualmente un avance recaudatorio del 3,8% para el conjunto de la CAPV, respecto a lo presupuestado un año antes. Se esperan incrementos en los tres Territorios; del 3,4% en Araba, 4,2% en Gipuzkoa y 3,7% en Bizkaia.

Con tal incremento, el presupuesto de ingresos para 2019 se sitúa para Bizkaia en 7.868 millones de euros (15.265 millones el total de la CAPV), muy por encima ya del techo recaudatorio alcanzado en 2007.

La representación gráfica del volumen recaudatorio de los últimos ejercicios es muy reveladora.

El enorme retroceso recaudatorio producido en el bienio 2008-2009 se convierte, tras el repunte de 2010, en un leve descenso, para a partir de 2013 dar paso a un progresivo incremento que sitúa la recaudación desde 2017 por encima de la alcanzada en 2007.





Erakundeen Konpromisoak 2019 Compromisos Institucionales 2019

Bestalde, lurralde historikoen zerga-bilketaren emaitza bideratzerakoan, kontuan izan behar dugu foru aldundien %90 inguru berezko kudeaketatik lortzen dela, eta gainontzekoa estatuarekiko doikuntzei dagokiela (%10a), BEZagatik eta Fabrikazioko Zerga Bereziengatik pilatutakoari, 2017an izan ezik, urte honetan EIBMk hartutako akordioen ondorioengatik.

Hala ere, arestian aipatu den bezala, Estatuarekin egin beharreko doikuntza horiek ez dira Lurralde Historikoek koefiziente horizontalen edo ekarpenen arabera Estatuarekin banatzen duten bakarra. BEZaren kudeaketa propiotik bildutakoa eta Fabrikazioaren gaineko Zerga Bereziaren bidez,

lehen Txikizkako Salmentaren gaineko zerga zenaren bidez, eta orain Sektore Elektroaren gaineko Zergen bidez bildutakoa ere barruko banaketa horretan sartzen dira.

Ondorioz, zeharkako zergapetzearen zati handia eta, azken finean, zerga-bilketaren emaitzaren erdia, koefiziente horizontalen eboluzioaren eraginari lotuta daude; azken urte hauetan gorabehera gutxiagorekin.

Berezko kudeaketari dagokionez, jarraian Araba, Bizkaia eta Gipuzkoako 2018 eta 2019 urteetarako aurreikuspenak jasotzen dira, hau da, Herri-Dirubideen Euskal Kontseiluak 2018ko urriaren 11n onetsi zirenak.

Por otra parte, a la hora de analizar el resultado recaudatorio de los Territorios Históricos conviene tener presente que en torno al 90% de la recaudación de las Diputaciones Forales es fruto de su gestión propia, correspondiendo tan sólo el 10% restante a los ajustes con el Estado por IVA e Impuestos Especiales de Fabricación, excepción hecha de 2017, por los efectos de los acuerdos de la CMCE alcanzados ese año.

Sin embargo, como se ha apuntado previamente, no sólo tales ajustes con el Estado se reparten entre los Territorios Históricos conforme a los coeficientes horizontales o de aportación, sino que también la recaudación por gestión propia de IVA, IIEE de Fabricación, el extinguido Minoristas y,

ahora también, la correspondiente a los Impuestos sobre el Sector Eléctrico, está sometida a dicho reparto interno.

Consecuentemente, gran parte de la imposición indirecta y, en definitiva, la mitad del resultado recaudatorio está incidido por la evolución de los coeficientes horizontales, sometidos en los últimos años a una menor oscilación.

En lo que se refiere a la gestión propia, a continuación se recogen las previsiones para los ejercicios 2018 y 2019 de Araba, Bizkaia y Gipuzkoa, aprobadas en Consejo Vasco de Finanzas Públicas de 11 de octubre de 2018.

| Norbera kudeaketa - - Gestión propia | Euroak milatan / Miles de € | | | | | | |
|---|-----------------------------|------------------------|---------|-------------------------|---------|------------------------|---------|
| | 2017 LIK 2017 LIQ | 2018 AURRE 2018 PTO | 18 / 17 | 2018 AURRI 2018 PREV | 18 / 18 | 2019 AURRE 2019 PTO | 19 / 18 |
| Bizkaia | 6.478.929 | 6.681.097 | 3,1% | 6.890.255 | 3,1% | 7.123.787 | 3,4% |
| Araba / Álava | 1.971.507 | 2.052.610 | 4,1% | 2.114.766 | 3,0% | 2.180.775 | 3,1% |
| Gipuzkoa | 4.007.001 | 4.180.003 | 4,3% | 4.310.098 | 3,1% | 4.483.863 | 4,0% |
| Guztira / Total | 12.457.437 | 12.913.710 | 3,7% | 13.315.119 | 3,1% | 13.788.425 | 3,6% |



Erakundeen Konpromisoak 2019 Compromisos Institucionales 2019

2018ko aurrekontuari dagokionez (Bizkaiaren kasuan 2017an bildu zena baino % 3,1 gehiago), 2018ko ekitaldiaren itxieran Bizkaian kudeaketa propioaren arloan itxaroten den gehikuntza % 3,1ekoa da, Araban % 3,0koa eta % 3,1ekoa Gipuzkoan (EAE osoan % 3,1ekoa). Beste alde batetik, kudeaketa propioaren aurreikuspena 2019rako kontuan hartuta ezarri da % 3,4ko igokuntza egongo dela Bizkaian, % 3,1koa Araban eta % 4,0koa Gipuzkoan (% 3,6koa EAEn).

Berezko kudeaketa bereizten badugu, ikusiko dugu HDEKaren aurreikuspenek honakoa ezartzen dutela 2018rako 2017ko itxierarekin alderatuta: zerga zuzenek %7,6 egingo dutela Bizkaian eta %8,2 EAEn. Zeharkako zergek aurrera egingo dutela aurreikusten da, %5,1 Bizkaian eta %5,4 EAEn.

2019an, usteen arabera, azkartu egingo da zeharkako zerga-bilketaren aurrerakuntza (% 7,8 Bizkaian eta % 7,7 EAEn), eta eten edo gelditu egingo da zuzenekoarena, kasu horretan Bizkaian jaitsiera % 0,1ekoa izango delarik, eta EAEn apur bat egingo du gora, % 0,1.

Zergabilketan eragina duten araudi aldaketei dagokienez, aipatu behar da krisiaren hastapenean haren ondorioak arindu eta ekonomia pizteko erabili zirela, eta ondoren gastu publikoari eutsi ahal izateko sarrera mailari eustera bideratu zirela.

2018an bilketaren arloan Bizkaian, Araban eta Gipuzkoan eragina izango duten arauen arloko berrikuntzarik nagusien artean Euskal Autonomia Erkidegoaren Ekonomia Ituna onesten duen maiatzaren 23ko 12/2002 Legea aldarazten duen abenduaren 28ko 10/2017 Legearen emaitzakoak aipatu behar dira.

PFEZri dagokionez aldatu egiten da lanagatiko etekinen atxikipenen eta konturako sarreraren salbuespenaren araua, hori hala euskal lurraldean nola lurralde erkidean ematen denean, eta irizpide moduan pertsona langilea atxikita dagoen lan-zentroa lehenesten da; halaber, irizpide hori aplikatuko da telelanaren eta itsasontzietan edo itsasoan finkatuta dauden plataformetan egiten diren lanen kasuetan. Halaber, ondare-irabazi jakin batzuen atxikipenen kasuan harpidetza-eskubideen

Respecto al Presupuesto 2018 (un 3,1% superior a la recaudación de 2017, en Bizkaia) en el cierre 2018 se esperan aumentos en la gestión propia del 3,1% en Bizkaia, 3,0% en Araba y 3,1% en Gipuzkoa (3,1% para el conjunto de la CAPV). Por su parte, la previsión de la gestión propia para 2019 contempla alzas del 3,4% en Bizkaia, 3,1% en Araba y 4,0% en Gipuzkoa (3,6% en la CAPV).

Desglosando la gestión propia, las previsiones del CVFP establecen para 2018 un avance respecto al cierre 2017 de los impuestos directos del 7,6% para Bizkaia y del 8,2% para la CAPV. Para los indirectos, se prevé un crecimiento del 5,1% en Bizkaia y del 5,4% en la CAPV.

En 2019 se espera que se acelere el avance de la imposición indirecta (7,8% en Bizkaia y el 7,7% en la CAPV), y que se detenga el de la directa, con una caída del 0,1% en Bizkaia y un leve incremento del 0,1% en la CAPV.

En cuanto a las novedades normativas con incidencia recaudatoria, cabe señalar que en el principio de la crisis se dirigieron a paliar sus efectos y activar la economía, para posteriormente orientarse hacia el mantenimiento de un nivel de ingresos que permita sostener el gasto público.

Entre las principales novedades normativas con incidencia recaudatoria en 2018 en Bizkaia, Araba y Gipuzkoa, cabe destacar las derivadas de la Ley 10/2017, de 28 de diciembre, por la que se modifica la Ley 12/2002, de 23 de mayo, por la que se aprueba el Concierto Económico con la Comunidad Autónoma del País Vasco:

En el IRPF, se modifica la regla de exacción de las retenciones e ingresos a cuenta por rendimientos de trabajo cuando este se preste tanto en territorio vasco como común, priorizando como criterio el centro de trabajo de adscripción de la persona trabajadora; criterio que se aplicará asimismo en los casos de teletrabajo y trabajos o servicios en el extranjero o a bordo de buques o plataformas fijas en el mar. Asimismo, en la retenciones por determinadas ganancias patrimoniales, el punto de



Erakundeen Konpromisoak 2019 Compromisos Institucionales 2019

eskualdaketaren ondorioz ingresatzeko konexio-puntua akziodun nagusiaren ohiko egoitzaren tokia edo zerga-egoitza izango da.

Ez Egoiliarren Errentaren gaineko Zergari dagokionez aldatu egiten da zergak eragiketen bolumenaren arabera ordaintzen dituzten establezimendu iraunkorrik gabeko ez egoiliarrei salbuespenak aplikatzeko eta itzulketak egiteko eskumendun administrazioa eta hori ez egoiliarren eskuordearen gaineko ikuskatzailletza egiteko eskumena duen administrazioaren arabera ezarriko da, eta aldaketa gertatu aurretik eskuordearen zerga-egoitzaren arabera zen. Halaber, establezimendu iraunkorrik gabeko ez egoiliarrentzat eta loterien eta apustuen sarien gaineko atxikipenen kasuan, konexio-puntu moduan dezimo, frakzio edo kupoi saritua eskuratuko den salmenta tokia ezarri da.

Aldarazpen garrantzitsuak gertatu dira Oinordetzen eta Dohaintzen gaineko Zergan. Horrela, Foru Aldundien ordainarazpena ezarri da, arautegi propioa aplikatuz, atzerrian bizi diren zergadunek egindako eskuraketetan baldin eta eskualdatu diren ondasunen eta eskubideen multzoaren balioaren zatirik handiena Euskal Autonomia Erkidegoan kokatuta daudenena bada, eta gauza bera lurralde espainiarrean ez egoiliarrek diren oinordetzen kasuan pertsona jaraunsele Euskal Autonomia Erkidegoan bizi denean, eta atzerrian dauden ondasun higiezinaren dohaintzetan eragiketa hauek Euskal Autonomia Erkidegoan bizi direnen egoiliarren alde badira. Halaber, lurralde erkideko arauak aplikatuko dira kausatzailea/dohaintza-emailea zergaren sortzapena gertatu den aurreko 5 urteetan egunik gehien egon denean.

Jokoaren jardueren gaineko Zergaren kasuan ezin denena jokalariaireneko egoitzaren identifikazioa eskatu berariaz egotziko zaio subjektu pasiboaren zerga egoitzaren Foru Aldundiari edo Estatuako administrazioari, ostean administrazioen artean egon daitezkeen konpentsazioak gorabehera

conexión para ingresar las debidas a transmisión de derechos de suscripción será el lugar de residencia habitual o domicilio fiscal del principal accionista.

En el Impuesto sobre la Renta de no Residentes, se modifica la administración competente para la exacción y devolución a no residentes sin establecimiento permanente que tributen por volumen de operaciones, determinándose en función de la administración que ejerza la competencia inspectora sobre el representante del no residente, siendo antes del cambio en función del domicilio fiscal del representante. También para los no residentes sin establecimiento permanente y en caso de retención sobre premios de loterías y apuestas se regula como punto de conexión el punto de venta donde se adquiriera el décimo, fracción o cupón premiado.

Se producen modificaciones importantes en el Impuesto sobre Sucesiones y Donaciones. Así, se establece la exacción por las Diputaciones Forales, aplicando su propia normativa, en las adquisiciones realizadas por los contribuyentes residentes en el extranjero, si la mayor parte del valor del conjunto de los bienes y derechos transmitidos corresponde a los situados en el País Vasco, así como en las sucesiones de no residentes en territorio español cuando la persona heredera reside en el País Vasco, y en las donaciones de bienes inmuebles situados en el extranjero a favor de residentes en el País Vasco. Asimismo, se aplicarán las normas de territorio común cuando el causante/donatario hubiera permanecido un mayor número de días del periodo de los 5 años inmediatos anteriores, desde la fecha de devengo del impuesto.

En el Impuesto sobre actividades del juego cuando no sea exigible la identificación de la residencia del jugador, se imputará de forma exclusiva a la Diputación Foral o a la Administración del Estado del domicilio fiscal del sujeto pasivo, sin perjuicio de posteriores compensaciones entre Administraciones.



Erakundeen Konpromisoak 2019 Compromisos Institucionales 2019

Elektrizitatearen gaineko Zergari dagokionez Foru Aldundien eskumena izango da energia elektrikoaren hornikuntzaren kasuan baldin eta elektrizitatea bere kontsumorako eskuratzen duen pertsona edo erakundearen puntua Euskal Autonomia Erkidegoan badago eta eurek euren kontsumo propioarako ekoizten duten energia eskuratzen duten ekoizleen kasuan eragiketa hori Euskal Autonomia Erkidegoan gertatzen denean.

Azkenik, berariazko garrantzia du zerga-egoitzaren arabera eskumena mugatzearen ondoretarako eragiketen bolumenaren atalasea 7 milioitik 10 milioira igotzeak hala Sozietateen gaineko Zergaren (aztergai dugun kasu honetan baita aplikagarria den araudia ezartzeko ere) nola Balio Erantsiaren gaineko Zergaren ordainarazpenerako eta egiaztapenerako.

Zergen arloko arauen aldaketari dagokionez zerga-bilketan eragina izan duten erreformak gutxi izan dira.

PFEZren kasuan aipatu behar da lanagatik etekinen atxikipenen taula % 1,5 deflaktatu dela (152/2017 FD, abenduaren 19koa).

Berrikuntza garrantzitsuenetako bat Sozietateen gaineko Zergari lotuta dagoena da, hain zuzen ere lehenengoz sartu delako foru arautegiaren barruan ordainketa zatikatu aurkeztearen obligazioa. Ordainketa hori urriaren 1etik 25era arte egingo da eta 2018ko ekitaldian aplikatuko da lehenengoz. Horren zenbatekoa urriaren 1ean iraungita egon den azken zergaldiaren aurkezpen-epeko zerga-oinarriaren % 5ekoa izango da, ekitaldian jasanarazi diren atxikipenek eta konturako sarrerek minoratuta. Ordainketa horretatik salbuetsita daude mikroenpresak, enpresa txikiak eta euren tamainagatik mikroenpresatzat edo enpresa txikitzat jo daitezkeen kooperatibak (2/2018 FA, martxoaren 21ekoa. Honen bidez aldaketak egiten dira foru-arau hauetan: Pertsona Fisikoen Errentaren gaineko Zergarena, Ondarearen gaineko Zergarena, Ondare Eskualdaketen eta Egintza Juridiko Dokumentatuen gaineko Zergarena, Oinordetza eta Dohaintzen gaineko Zergarena eta Kooperatiben Zerga Araubidearena).

El Impuesto sobre la Electricidad corresponderá a las Diputaciones Forales en el caso de suministro de energía eléctrica, si se ubica en el País Vasco el punto de suministro de la persona o entidad que adquiera la electricidad para su consumo y en el caso de productores de energía eléctrica que adquieren la energía generada por ellos mismos para su propio consumo, cuando este se produzca en el País Vasco.

Por último, especial relevancia tiene la elevación del umbral del volumen de operaciones de 7 a 10 millones de euros a efectos de delimitar la competencia, en función del domicilio fiscal, para la exacción y la comprobación, tanto del Impuesto sobre Sociedades (en este caso también para determinar la normativa aplicable) como del Impuesto sobre el Valor Añadido.

Por lo que respecta a los cambios en la normativa tributaria, pocas han sido las reformas de la misma que hayan tenido efectos recaudatorios importantes.

En el IRPF cabe mencionar que se ha deflactado el 1,5% la tabla de retenciones por rendimientos de trabajo (DF 152/2017, de 19 de diciembre).

Una de las novedades de mayor relevancia se refiere al Impuesto sobre Sociedades, en cuanto a que por primera vez se introduce en la normativa foral la obligación de presentar un pago fraccionado. Este pago se realizará entre el 1 y el 25 de octubre y se aplicará por primera vez para el ejercicio 2018. Su cuantía será del 5% de la base imponible del último periodo impositivo cuyo plazo de presentación estuviera vencido a 1 de octubre, minorado por las retenciones e ingresos a cuenta soportadas en el ejercicio. Están eximidas de este pago las microempresas, las pequeñas empresas y las cooperativas que puedan considerarse microempresas o pequeñas empresas por su dimensión (NF 2/2018, de 21 de marzo, por la que se introducen modificaciones en las NF del IRPF, IP, IS, ITP y AJD, ISD y del Régimen Fiscal de Cooperativas).



Erakundeen Konpromisoak 2019 Compromisos Institucionales 2019

Estatuak onartutako zenbait araudi-aldaketek EAEn ere izan dute eragina zerga-bilketan; izan ere, araudi komunari Ekonomia Ituneko lotuneen arabera atxikitako erakundeei eragin diete. 20 milioi eurotik beherako negozio-kopuruak dituzten enpresen kasuan, milioi bat eurotik gorako zerga-oinarri negatiboen konpentsazioa gehienez ere zerga-oinarriaren % 70 izango da denbora-mugarik gabe (sozietateen gaineko zergari buruzko azaroaren 27ko 27/2014 Legea).

BEZari dagokionez, araudian gertatutako aldaketak ez dira hain garrantzitsuak; zinema-aretoei, araubide sinplifikatutik kanpo uzteko mugei eta Europako Erkidegotik kanpoko bidaiariei BEZa itzultzeari ezar dakiekeen zerga-tasari eragin diote.

Zehatzago esanda, zenbatespenen arabera PFEZEn bilketa Bizkaian %3,4 haziko da nahiz eta zergaren ezezko kuota diferentziala %13,0 igo. EAE osoa kontuan hartuta PFEZren hazkuntza-aurreikuspena %5,4koa izango litzateke, eta kuota diferentzialak %38,0 galduko du.

2019ko ekitaldian Bizkaian PFEZaren bilketa % 1,4 haziko dela aurreikusten da, eta % 0,9 EAEn. Kuota diferentziala, aldiz, haren saldo negatiboaren % 5,2 murriztea espero da Bizkaian, eta % 20,5 haztea EAEn.

Lanagatiko Atxikipenei dagokienez aurreikusi da Bizkaian %3,1eko hazkuntza gertatuko dela (%4,0koa EAEn). Hori horrela da dezelerazioa iragarri delako urtearen amaierako tartean enpleguaren hazkuntzaren erritmoan. 2019rako %1,8ko hazkuntza kalkulatzeko da Bizkaian eta EAEn %2,1koa.

Sozietateen gaineko zergaren kasuan, 2018aren amaierarako Bizkaiko kuota diferentziala aurreko ekitaldikoa baino % 38,3 handiagoa izango dela aurreikusten da (EAEn %26,8 handiagoa). Izan ere, hemendik urte amaierara 2017ko kanpainako itzulketak egiteaz gain, araudi komunari atxikitako sozietateek egingo dituzten konturako ordainketetatik (urrian eta abenduan) datozen diru-sarrerak ere kontabilizatuko dira, eta baita dagoeneko aipatu dugun konturako ordainketa

Una serie de modificaciones normativas aprobadas por el Estado también han tenido efecto recaudatorio en la CAPV al afectar a entidades sujetas a normativa común conforme los puntos de conexión del Concierto Económico, así la compensación de bases imponibles negativas superiores a 1 millón de euros se limita al 70% de la base imponible sin límite temporal, para empresas con cifra de negocios inferior a 20 millones de euros (Ley 27/2014, de 27 de noviembre del IS).

Respecto al IVA los cambios normativos producidos no son excesivamente importantes, afectando al tipo impositivo aplicable a las salas de cine, a los límites para la exclusión del régimen simplificado y al reembolso del IVA a viajeros con residencia fuera de la Comunidad Europea.

En concreto, la recaudación del IRPF en Bizkaia se estima que crezca el 3,4%, a pesar de que la Cuota Diferencial negativa del impuesto sube el 13,0%. En el conjunto de la CAPV la previsión de crecimiento del IRPF se situaría en el 5,4%, decreciendo la Cuota Diferencial el 38,0%.

Para el ejercicio 2019 el incremento estimado del IRPF es del 1,4% para Bizkaia y del 0,9% para la CAPV, mientras que en la Cuota Diferencial se espera una reducción del 5,2% de su saldo negativo en Bizkaia y un aumento del mismo del 20,5% en la CAPV.

En Retenciones de Trabajo se prevé un incremento del 3,1% en Bizkaia (4,0% en la CAPV), dada la ligera desaceleración estimada en el ritmo de crecimiento del empleo en el tramo final del año. Para 2019 el incremento previsto es del 1,8% para Bizkaia y el 2,1% para la CAPV.

En Sociedades, para el cierre de 2018 se estima que la Cuota Diferencial de Bizkaia sea un 38,3% superior a la del ejercicio anterior (en la CAPV el 26,8% más), pues si bien en lo que resta de año se practicarán las devoluciones de la campaña de 2017, también se contabilizarán los ingresos provenientes de los pagos a cuenta para las sociedades sujetas a normativa común (octubre y diciembre), así como el ya mencionado nuevo pago a cuenta para las sociedades de normativa foral, el



Erakundeen Konpromisoak 2019 Compromisos Institucionales 2019

berria ere, foru araudiko sozietateek egingo dutena. Ordainketa berri horrek urteko hazkunde-tasan eragin handia izango duela aurreikusten da.

Hori horrela izanik, Sozietateen gaineko Zergaren bilketa Bizkaian 2018an % 27,9 haztea espero da (EAEn % 21,4). 2019rako Bizkaian % 7,7ko beherakada aurreikusten da, eta % 3,7koa EAEn.

2018ko apirilean Estatuarekin itundutako azken urteko kuota ordaindu da ez-egoiliarren errentaren gaineko zergako diru-sarreraren erregularizazioari dagokionez. Hala ere, eragiketa jakin batek 2017ko emaitza baldintzatu zuen, eta, ondorioz, bi ekitaldien arteko konparaketa distortsionatu egin du.

Bestalde, Ondarearen gaineko Zergan 2018rako %6,4ko hazkunde espero da Bizkaian eta %12,3koa EAEn. 2019rako Bizkaian %4,8ko jaitsiera aurreikusten da eta EAEn %7,2koa.

BEZari dagokionez, Lurralde Historiko bakoitzean zerga horrek duen eboluzio oso desitxuratuta geratzen dela, bilketak ekarpen koefizienteen arabera aginduzko barne doikuntzak izaten baitu. Aurretik zehaztu den bezalaxe, Bizkaiak, hortaz, 611 milioi banatuko ditu 2018an eta 630 milioi 2019an beste bi Lurraldeen onurarako.

Kudeaketa propioko BEZaren kasuan, zerga-bilketa 2018an Bizkaian % 9,3ko hazkundearekin amaituko dela aurreikusten da, eta % 6,3koarekin EAEn; hau da, hazkunde-erritmoa moteldu egingo dela abuztuan jasotako datuen aldean, urtearen azken zatian kontsumoaren aurrerapenean dezelerazioa gertatuko dela aurreikusten baita.

Datu horietan oinarrituz, eta hurrengo ekitaldian ekonomia haztea aurreikusten dela kontuan hartuta, Herri-dirubideen Euskal Kontseiluak aurreikusten du 2019aren amaieran BEZ doituaren bilketak % 5,7ko igoserarekin amaituko duela Bizkaian, eta % 5,6koarekin EAEn.

cual se prevé que tenga una fuerte incidencia en la tasa de crecimiento del año.

Con ello, para el Impuesto sobre Sociedades se espera que el incremento de la recaudación en Bizkaia alcance en 2018 el 27,9% (en la CAPV el 21,4%). Para 2019 se estima una caída del 7,7% en Bizkaia y del 3,7% en la CAPV.

En abril de 2018 se ha hecho efectiva la última anualidad pactada con el Estado en relación con la regularización de ingresos en No Residentes. Sin embargo, una operación puntual que condicionó el resultado de 2017 distorsiona la comparativa entre ambos ejercicios.

Por su parte, en Patrimonio se espera para 2018 un incremento en Bizkaia del 6,4% y en la CAPV otro del 12,3%. Para 2019 se estima una caída en Bizkaia del 4,8% y del 7,2% en el conjunto de la CAPV.

En lo que se refiere al IVA, la dispar evolución que este impuesto muestra en cada Territorio Histórico queda desdibujada, dado que las recaudaciones se someten al preceptivo ajuste interno conforme a los coeficientes de aportación. Como se ha señalado anteriormente, Bizkaia transferirá por este concepto, a favor de los otros dos Territorios, 611 millones de euros en 2018 y 630 en 2019.

En el IVA gestión propia se estima que la recaudación cierre el 2018 con un incremento del 9,3% en Bizkaia y el 6,3% en el conjunto de la CAPV; lo que supone una ralentización del ritmo de crecimiento respecto a los datos acumulados en agosto, debido a que se prevé una desaceleración en el avance del consumo en la última parte del año.

Con estos datos y la previsión de crecimiento de la economía para el siguiente ejercicio, el Consejo Vasco de Finanzas Públicas prevé que el IVA ajustado acabará 2019 con un aumento del 5,7% en Bizkaia, estimándose un alza del 5,6% en la CAPV.



Erakundeen Konpromisoak 2019 Compromisos Institucionales 2019

Halaber, alkohol, hidrokarburo, tabako, garagardo eta elektrizitatearen gaineko zerga bereziak koefizienteen banaketari lotuta daude eta aurreikusi da EAEn hazkuntza orokorra %2,3koa izango dela ekitaldi honen itxieran.

Hidrokarburoen gaineko zergaren bilketa (aipaturikoak zerga hauen guztizkoaren % 75 baino zertxobait gehiago biltzen du) 2018an %2,5 haziko dela aurreikusten da (tasa autonomikoa kontuan hartu gabe), eta zerga-bilketa horretan hemendik urte amaierara bitartean espero den ekonomia-jardueraren dezelerazio arinak eragina izango duela.

Tabako-laboreen gaineko zergak gorabehera handiak izan ditu tasa eta prezioen aldaketengatik, eta kontsumoa jaitsi egin da. % 2,1eko igoera espero da zerga horren bilketan. Bestalde, elektrizitatearen gaineko zergaren bilketan % 4,1eko igoera aurreikusten da.

Herri-dirubideen Euskal Kontseiluak 2019. ekitaldirako onartu du %13,1eko hazkuntza-aurreikuspena Zerga Bereziatan. Horrela Hidrokarburoetan %15,7ko igoera itxaroten da, Tabakokinetan %5,3koa eta Elektrizitatean %3,7koa.

Bereziki 2018an, jada desagertuta dauden zeharkako zergei dagokienez, EAE osoan 8,3 milioi euroko partida negatibo bat aurreikusten da (4,2 milioi Bizkaian). Europar Batasuneko Justizia Auzitegiaren 2014ko otsailaren 27ko Epaia egin beharreko itzulketei dagokie kopuru hori. Epaia horrek baliogabetzat jo zuen erregai jakin batzuen txikizkako salmentaren gaineko zerga, Erkidegoaren Eskubideen aurkakoa delako. 2019ko aurrekontuan emaitzak 5,0 eta 2,5 milioi izango dira, hurrenez hurren.

BEZ eta Fabrikazioaren gaineko Zerga Bereziengatik Estatuarekin egin beharreko doikuntzei dagokienez -haien emaitza ere Lurralde Historikoen artean koefizienteak banatzeari lotuta dago-, kalkulatzeko EAeko zergabilketako aurreikuspenak ez ezik Estatu osokoak ere ezagutu behar dira. Hori dela-eta, Estatuko Aurrekontu Orokorretara jo behar da. Haietan jasotako

También los Impuestos Especiales sobre Alcoholes, Hidrocarburos, Tabaco, Cerveza y Electricidad están sujetos a reparto a coeficientes, previéndose para la CAPV un crecimiento global del 2,3% al cierre del presente ejercicio.

Hidrocarburos, que representa algo más del 75% del total de estos impuestos, se prevé crecerá en 2018 el 2,5% (excluido tipo autonómico), influida la recaudación por la ligera desaceleración de la actividad económica que se espera ocurra en lo que resta de año.

Para Tabaco, con fuertes oscilaciones por las modificaciones de tipos y precios y en un contexto de debilitamiento del consumo, se espera un ascenso del 2,1%. Por su parte, en Electricidad se estima un aumento del 4,1%.

Para el ejercicio 2019 el Consejo Vasco de Finanzas Públicas ha aprobado una previsión de crecimiento del 13,1% para el conjunto de estos Impuestos Especiales. Así, en Hidrocarburos se espera un alza del 15,7%, en Tabaco del 5,3% y en Electricidad del 3,7%.

Con carácter excepcional, se prevé para 2018 en el conjunto de la CAPV en concepto de impuestos indirectos extinguidos una partida negativa de 8,3 millones de euros (4,2 millones para Bizkaia), que corresponde a las devoluciones a realizar a raíz de la Sentencia del Tribunal de Justicia de la Unión Europea de 27 de febrero de 2014, que ha declarado contrario al Derecho Comunitario, y por tanto nulo, el Impuesto sobre las Ventas Minoristas de Determinados Hidrocarburos. En el presupuesto de 2019 los importes previstos son 5,0 y 2,5 millones, respectivamente.

En lo que respecta a los ajustes con el Estado por IVA e IIEE de Fabricación, cuyo resultado está igualmente sometido a reparto a coeficientes entre los Territorios Históricos, su estimación precisa el conocimiento de las previsiones de recaudación no sólo de la CAPV, sino del total estatal, lo que obliga a acudir a los Presupuestos Generales del Estado, que recogen unos importes de los que se han



Erakundeen Konpromisoak 2019 Compromisos Institucionales 2019

zenbatekoetatik EAE eta Nafarroarekin egindako doikuntzak eta araubide komuneko autonomia erkidegoen eta tokiko korporazioen finantzabiderako baliabideak kendu dira.

2002tik aurrera erabat urte bat beranduago ezarri zen Autonomia Erkidegoen Finantzaketa Sistemak ondoko partaidetza berria ezarri zuen, araubide erkideko autonomientzat, estatuko zergen kasuan: %33 PFEZren kasuan; %35 BEZaren kasuan; %40 tabako, hidrokarburo, alkohol, tarteko ekoiztiak eta garagardoaren ZZBBetan; eta %100 elektrizitate eta garraibide jakin batzuen gaineko ZZBBetan, baita hidrokarburo jakin batzuen txikizkako salmentaren gaineko Zergan ere.

Ostean, autonomien finantzaketari buruzko abenduaren 18ko 22/2009 Legeari jarraiki, Autonomia Erkidego horiei estatuko zergen lagapenaren inguruko erregimen berria arautzeari ekin zaio, PFEZ eta BEZaren lagape-naren portzentajea %50 eta Garagardoaren, Ardoaren eta Edari Hartzituen, Tarteko Produktuen, Alkoholaren eta Edari Eratorrien, Hidrokarburoen eta Tabako Lanen inguruko Fabrikazioaren gaineko Zerga Berezia %58 igoz.

Horrez gain, errespetatu da Hidrokarburoen gaineko Zergan txertatuko den Hidrokarburo Batzuen Txikizkako Salmentengatikoko diru-bilketa likidoaren %100ko lagapena. Hau da, zerga honen ezartzearen tasa berezia zein erkidegoaren tasa ezartzearen ondoriozko diru-bilketa likidoaren %100 lagako da. Hau guztia 2013ko urtarrilaren 1etik aurrera sartuko da indarrean, aipatutako 22/2009 Legea aldatzen duen 2012rako Estatuaren Aurrekontuei buruzko ekainaren 29ko 2/2012 Legearekin bat etorritik.

Kupoa Legeak eta Ekonomi Itunak jasotzen duten bezala, doitze-kalkuluak lurralde komuneko bilketa guztira kontuan hartzea eskatzen du.

BEZaren edo Fabrikazio Zerga Berezien bilketaren aurreikuspenetan Estatuko aurrekontuek ez dutenez Autonomia Erkidegoei ematen zaien zatia jasotzen, aurrekontuetako partidetan esleitutako partidei dagozkien emandako kopuruak gehitu behar zaizkie.

deducido tanto los ajustes con la CAPV y Navarra, como los recursos destinados a la financiación de CCAA y Corporaciones Locales de régimen común.

Desde 2002 el Sistema de Financiación de las Comunidades Autónomas, plenamente implantado un año después, establece para las Comunidades de Régimen Común una novedosa participación en los siguientes impuestos estatales: 33% del IRPF; 35% del IVA; 40% de los IIEE sobre Tabaco, Hidrocarburos, Alcohol, Productos Intermedios y Cerveza; y 100% de los IIEE sobre Electricidad y Determinados Medios de Transporte, así como de Ventas Minoristas de Determinados Hidrocarburos.

Posteriormente, en cumplimiento de la Ley 22/2009, de 18 de diciembre, de financiación autonómica, se ha procedido a regular un nuevo régimen de cesión de tributos del Estado a tales Comunidades Autónomas, elevando el porcentaje de cesión del IRPF e IVA hasta el 50%, y el de los Impuestos Especiales de Fabricación sobre la Cerveza, Vino y Bebidas Fermentadas, Productos Intermedios, Alcohol y Bebidas Derivadas, Hidrocarburos y Labores del Tabaco al 58%.

Además, se respeta la cesión del 100% de la recaudación líquida por Ventas Minoristas de Determinados Hidrocarburos, que luego pasa a integrarse en el Impuesto de Hidrocarburos; estableciéndose la cesión del 100% de la recaudación líquida derivada de la aplicación tanto del tipo estatal especial como del autonómico de este impuesto. Ello a partir del 1 de enero de 2013, de acuerdo a la Ley 2/2012, de 29 de junio, de Presupuestos del Estado para 2012, que modifica la referida Ley 22/2009.

El cálculo de los ajustes, recogido en la Ley de Cupo y el Concierto Económico, exige la consideración del total de la recaudación en territorio común.

Dado que los Presupuestos del Estado no incluyen en sus previsiones de recaudación por IVA o IIEE de Fabricación, la parte cedida a las Comunidades Autónomas, hay que añadir a las cantidades consignadas en las partidas presupuestarias los correspondientes importes cedidos.



Erakundeen Konpromisoak 2019 Compromisos Institucionales 2019

Baina, halaber, 2004 urtetik aurrera Estatuaren aurrekontuetako sarrerak gutxituta daude, hain zuzen ere aurrekontu horietan toki korporazioei dagozkien zenbatekoetan, eta hori horrela da toki finantzaziorako sistema berriarekin bat. Sistema horrek PFEZ, BEZ eta garagardo, ardo eta edari hartzitu, tarteko produktu, alkohol eta edari eratorriak, hidrokarburoak eta tabakokinen gaineko ZZBBetan.

Zehatzago esateko ezarri ziren lagapen-portzentaiak, hala udalerrietarako nola 75.000 biztanletik gorako eskubidedun biztanleko herrietarako, edo probintziako edo autonomia erkidegoko hiriburu-entzako, ondoko hauek dira: %1,6875 PFEZ, %1,7897 BEZ, eta %2,0454 arestian aipatu diren ZZBBetan.

Probintzia eta izaki berdinetsiei dagokienez ondoko hauek ziren: %0,9936 PFEZ; %1,0538 BEZ, eta %1,2044 aipatu diren ZZBBetan.

22/2009 Legeak onartutako finantzaketa autonomikoaren sistema berriak tokiko esparruan eragin litzakeen ondorioak neutralizatzeko, Tokiko Ogasunei buruzko Legearen Testu Bateginaren (martxoaren 5eko 2/2004 Legegintzako Errege Dekretua) 112. eta 136. artikuluek jasotako portzentajeak igoko dira 2010. urteko ekitaldiari dagokion behin betiko likidazioan kontuan hartzeko eta hortik aurrera, indarraldi mugagabearekin, 2012rako Estatuaren Aurrekontuei buruzko ekainaren 29ko 2/2012 Legearen arabera.

Horrela, 75.000 biztanle baino gehiago dituzten udalerrientzako eta probintzia- edo Autonomia Erkidego-hiriburu-entzako portzentajeak ondorengo

hauek izatera igaroko dira: %2,1336 PFEZa, %2,3266 BEZa eta %2,9220 aipatutako ZZBBak. Aldiz, probintziei eta izaki berdinetsiei dagokienez ondoko hauek izatera pasatuko dira: %1,2561 PFEZa, %1,3699 BEZa eta %1,7206 ZZBBak.

Aurrekontu aurreikuspenean autonomia erkidegoei eta tokiko korporazioei utzitako zatia sartuz gero, doikuntzak kalkulatzeko aintzat hartu beharreko BEZ eta PFEZren zenbatekoa aterako litzateke.

Pero además los ingresos presupuestarios del Estado se encuentran minorados, desde 2004, por la participación que corresponde a las Corporaciones Locales en los mismos, de acuerdo con el Sistema de Financiación Local, y que alcanza al IRPF, IVA e IIEE sobre la Cerveza, Vino y Bebidas Fermentadas, Productos Intermedios, Alcohol y Bebidas Derivadas, Hidrocarburos y Labores del Tabaco.

En concreto, los porcentajes de cesión que se establecieron, bien para los municipios con una población de derecho superior a 75.000 habitantes, bien para las capitales de provincia o de Comunidad Autónoma, son del 1,6875% en IRPF, el 1,7897% en IVA y el 2,0454% en los IIEE previamente citados.

Para las provincias y entes asimilados eran el 0,9936% en IRPF, el 1,0538% en IVA y el 1,2044% en los IIEE referidos.

Para neutralizar los posibles efectos que en el ámbito local pudieran derivarse del nuevo sistema de financiación autonómica aprobado por la Ley 22/2009, tales porcentajes, recogidos en los artículos 112 y 136 del Texto Refundido de la Ley de Haciendas Locales (Real Decreto Legislativo 2/2004, de 5 de marzo), se van a elevar para su consideración en la liquidación definitiva correspondiente al ejercicio 2010, y a partir de ahí con vigencia indefinida, por Ley 2/2012, de 29 de junio, de Presupuestos del Estado para 2012.

Así, para municipios de más de 75.000 habitantes y capitales de provincia o de Comunidad Autónoma pasan a ser del 2,1336% en IRPF, el

2,3266% en IVA y el 2,9220% en los IIEE citados, mientras que para las provincias y entes asimilados serán el 1,2561% en IRPF, el 1,3699% en IVA y el 1,7206% en dichos IIEE.

La incorporación a la previsión presupuestaria de la parte cedida a las Comunidades Autónomas y Corporaciones Locales llevaría al importe de IVA e IIEE a considerar para el cálculo de los ajustes.



Erakundeen Konpromisoak 2019 Compromisos Institucionales 2019

Hala eta guztiz ere, 2019. urterako Estatuko Aurrekontuaren proiekturik ez denez aurkeztu, HDEK erakundearen aurreikuspena aipatu ekitaldian 2018. urterako aurrez ikusitako doikuntzetan, 2019. urterako aurrez ikusitako diru-bilketan eta Estatuko agertoki makroekonomikoan oinarrituta egokitu da.

No obstante, el hecho de que para 2019 no se haya presentado proyecto de Presupuestos del Estado hace que la previsión, acordada por el CVFP, de ajustes para dicho ejercicio se establezca sobre la base de los ajustes previstos para 2018, las recaudaciones previstas para 2019 y el escenario macroeconómico del Estado.

| BEZ doikuntza - - Ajuste IVA | Euroak milatan / Miles de € | | | | | | |
|---------------------------------|-----------------------------|------------------------|----------|-------------------------|---------|------------------------|---------|
| | 2017 LIK 2017 LIQ | 2018 AURRE 2018 PTO | 18 / 17 | 2018 AURRI 2018 PREV | 18 / 18 | 2019 AURRE 2019 PTO | 19 / 18 |
| Bizkaia | 1.152.080 | 881.122 | ▼ -23,5% | 849.944 | ▼ -3,5% | 903.347 | ▲ 6,3% |
| Araba / Álava | 374.096 | 287.585 | ▼ -23,1% | 277.409 | ▼ -3,5% | 293.530 | ▲ 5,8% |
| Gipuzkoa | 747.965 | 580.593 | ▼ -22,4% | 560.049 | ▼ -3,5% | 595.123 | ▲ 6,3% |
| Guztira / Total | 2.274.141 | 1.749.300 | ▼ -23,1% | 1.687.402 | ▼ -3,5% | 1.792.000 | ▲ 6,2% |

Oinarri horrekin Herri-dirubideen Euskal Kontseiluak zenbatetsi du 2018. ekitaldirako %25,8ko jaitsiera egongo dela Estatuarekiko BEZaren doikuntzan. Eraitza horretan eragin handia dute EIBMren 2017ko maiatzaren 17ko erabakiek eta zenbatekoetan HDEKk 2017ko ekitaldian egin duen egozketak (599 milioi euro), kontzeptu horretan kobratzeke zeudenak 2016-12-31n kupoari dagokionez estatuarekin zeuden desakordioen ondorioz. Aparteko sarrera horiek gabe BEZaren doikuntzaren gehikuntza %0,8 izango litzateke.

2019rako, BEZaren doikuntza horretan bilketa %6,2 haztea aurreikusten da, EIBMaren erabakiek 2018ko zerga-bilketarekin egindako konparaketan eragin dezaketen distortsioa alde batera utzita.

Estatuarekin Fabrikazioko ZZBBengatik egindako doikuntzei dagokienez, 2018. urterako Herri-Dirubideen Euskal Kontseiluak saldo negatibo bateratuaren %14,9ko igotzea zenbatetsi du.

Con dicha base, el Consejo Vasco de Finanzas Públicas estima para 2018 una caída del 25,8% en el ajuste IVA con el Estado. Este resultado está notablemente incidido por los acuerdos de la CMCE de 17 de mayo de 2017, y la integración que el CVFP realiza en el ejercicio 2017 de los importes (599 millones de euros) que, en tal concepto, estaban pendientes de cobro a 31-12-2016 por las señaladas divergencias con el Estado en relación al cupo. Sin tales ingresos extraordinarios, el incremento del ajuste IVA se situaría en el 0.8%.

Para 2019, la previsión es de un incremento del 6,2% en dicho ajuste IVA, ya sin la distorsión que pudiera suponer los acuerdos de la CMCE en la comparativa con la recaudación de 2018.

En cuanto a los ajustes con el Estado por IIEE de Fabricación, para 2018 el Consejo Vasco de Finanzas Públicas estima un aumento de su saldo negativo conjunto del 14,9%.



Erakundeen Konpromisoak 2019 Compromisos Institucionales 2019

Beste alde batetik, hidrokarburoen doikuntza, pisurik handiena duena eta beti Estatuaren aldekoa dena, 2018. urtean %12,6 altuagoa izango da zerga horren bilketa ona izan delako; ordea, tabakoaren doikuntzari dagokionez, hau EAEn aldekoa izaten da eta egin diren zenbatespenen arabera %6,5 jaitsiko da zerga bilketaren eboluzioa desberdina izan delako Estatuan eta EAEn.

ZZBBengatik doikuntzen pisu eta jokaera desberdinen ondorioz gertatzen da gorabehera handiak egoten direla emaitza orokorrean. Era berean, zeinu desberdineko bilakaerak indarrak gabe gera daitezke.

2019. urterako Herri-Dirubideen Euskal Kontseiluak saldo negatibo bateratuaren %6,4eko igotzea zenbatetsi du.

Por su parte, el ajuste Hidrocarburos, el de mayor peso y siempre favorable al Estado, será en 2018 un 12,6% superior, por el aumento de la recaudación, mientras que el ajuste Tabaco, de signo favorable a la CAPV, se estima perderá el 6,5%, por la distinta evolución recaudatoria del Estado y la CAPV.

El distinto peso y signo de los ajustes por IIEE hace posible que se den fuertes oscilaciones en su resultado global. Del mismo modo, pueden contrarrestarse evoluciones de distinto signo.

Para 2019, el Consejo Vasco de Finanzas Públicas estima un aumento de su saldo negativo conjunto del 6,4%.

| | Euroak milatan / Miles de € | | | | | | |
|-----------------------------------|-----------------------------|------------------------|---------|-------------------------|---------|------------------------|---------|
| ZZBB doikuntza - - Ajuste IIEE | 2017 LIK 2017 LIQ | 2018 AURRE 2018 PTO | 18 / 17 | 2018 AURRI 2018 PREV | 18 / 18 | 2019 AURRE 2019 PTO | 19 / 18 |
| Bizkaia | -130.527 | -136.871 | 4,9% | -149.107 | 8,9% | -158.816 | 6,5% |
| Araba / Álava | -42.384 | -44.673 | 5,4% | -48.666 | 8,9% | -51.605 | 6,0% |
| Gipuzkoa | -84.742 | -90.188 | 6,4% | -98.250 | 8,9% | -104.628 | 6,5% |
| Guztira / Total | -257.653 | -271.732 | 5,5% | -296.022 | 8,9% | -315.049 | 6,4% |

Jarraian Bizkaiko Lurralde Historikoan 2018 eta 2019 ekitaldietarako dauden sarreraren kalkuluak xehekatzen dira, hau da, 2018ko urriaren 11ko Herri-Dirubideen Euskal Kontseiluan onetsi direnak.

Seguidamente se exponen en detalle las previsiones de ingresos del Territorio Histórico de Bizkaia para los ejercicios 2018 y 2019, aprobadas en Consejo Vasco de Finanzas Públicas de 11 de octubre de 2018.



Erakundeen Konpromisoak 2019 Compromisos Institucionales 2019

| Zerga itunduak guztira Bizkaia Total tributos concertados | Euroak milatan / miles de euros | | | | |
|--|---------------------------------|----------------------------|-------------------|----------------------------|-------------------|
| | 2017 | 2018 | Geh. | 2019 | Geh. |
| | Bilketa Recaudación | Aurreikuspena Previsión | Incto. 18 / 17 | Aurrekontua Presupuesto | Incto. 19 / 18 |
| Lan Etekin Atxik. / Retenciones Rdtos. Trabajo | 2.468.052 | 2.545.200 | 3,1 | 2.590.000 | 1,8 |
| Kapital Etekin Atxik. / Ret. Rdtos. Capital Mobiliario | 95.015 | 91.000 | -4,2 | 91.500 | 0,5 |
| Etek. Atxikipenak. Hig. Kap. / Ret. Rdtos. Cap. Inmobiliario | 45.773 | 45.700 | -0,2 | 45.700 | 0,0 |
| Ondaree Irabaz. / Ret. Gananancias Patrimoniales | 20.504 | 18.400 | -10,3 | 18.400 | 0,0 |
| Sarien gainekoa / Gravamen sobre premios | 11.368 | 32.300 | 184,1 | 20.000 | -38,1 |
| Zatika. Ordainketa / Pagos Fraccionados | 71.806 | 75.700 | 5,4 | 78.000 | 3,0 |
| CD PFEZ garbi / Cuota Diferencial IRPF Neta | -37.358 | -42.200 | -13,0 | -40.000 | 5,2 |
| PFERGA / I.R.P.F. | 2.675.160 | 2.766.100 | 3,4 | 2.803.600 | 1,4 |
| Kapital Etekin Atxik. / Ret. Rdtos. Capital Mobiliario | 95.015 | 91.000 | -4,2 | 91.500 | 0,5 |
| Etek. Atxikipenak. Hig. Kap. / Ret. Rdtos. Cap. Inmobiliario | 45.773 | 45.700 | -0,2 | 45.700 | 0,0 |
| Ondaree Irabaz. / Ret. Gananancias Patrimoniales | 20.504 | 18.400 | -10,3 | 18.400 | 0,0 |
| CD Sozietate Garbia / Cuota Diferencial Sociedades Neta | 491.608 | 680.000 | 38,3 | 615.000 | -9,6 |
| Sozietateak / Sociedades | 652.900 | 835.100 | 27,9 | 770.600 | -7,7 |
| Ez Egoiliarren Errenta / Renta no residentes | 13.970 | 1.300 | 90,7 | 30.000 | -- |
| Oinordetzak / Sucesiones | 61.188 | 62.000 | 1,3 | 64.400 | 3,9 |
| Ondarearen gainekoa / Patrimonio | 78.941 | 84.000 | 6,4 | 80.000 | -4,8 |
| Kreditu Erakundeetako / Depósitos | 14.224 | 13.600 | -4,4 | 15.000 | 10,3 |
| Energia Elektrikoaren Zerga / Prod. energia eléct. | 16.640 | 17.327 | 4,1 | 10.435 | -39,8 |
| ZERGA ZUZENAK / IMPUESTOS DIRECTOS | 3.513.024 | 3.779.427 | 7,6 | 3.774.035 | -0,1 |
| BEZ (Berezko Kudeaketa)/I.V.A. Gestión Propia | 2.401.811 | 2.626.000 | 9,3 | 2.759.400 | 5,1 |
| Aportazioen Legearen kudeaketa /Ajuste Ley Aport. | -495.888 | -611.200 | -23,3 | -630.283 | -3,1 |
| BEZ Garbia /I.V.A. GP Neta | 1.905.923 | 2.014.800 | 5,7 | 2.129.117 | 5,7 |
| Ondare Eskualdak. / Transmisiones Patrimoniales | 67.452 | 82.500 | 22,3 | 85.600 | 3,8 |
| AJD / A.J.D. | 16.969 | 20.700 | 22,0 | 21.500 | 3,9 |
| Garraibide Jakin Bat.g/Z / I.E.s/Det. Medios Transporte | 10.647 | 13.000 | 22,1 | 13.500 | 3,8 |
| Alcohola eta eratorriak / Alcohol y B. Derivadas | 3.547 | 1.839 | -48,2 | 1.885 | 2,5 |
| Tarteko Ekoizkiak / Productos Intermedios | 93 | 126 | 35,5 | 131 | 4,0 |
| Hidrokarburuak / Hidrocarburos | 645.214 | 657.530 | 1,9 | 761.191 | 15,8 |
| Tasa Autonomikoa /Tipo Autonómico | 720 | 232 | -67,8 | 0 | -100,0 |
| Tabako Lanak / Labores del Tabaco | 171.954 | 174.560 | 1,5 | 183.997 | 5,4 |
| Garagardoa / Cerveza | 1.453 | 1.811 | 24,6 | 1.865 | 3,0 |
| Elektrizitatea / Electricidad | 32.845 | 33.996 | 3,5 | 35.287 | 3,8 |
| NORBERA KUDEAK.Z / IIEE Fabricación GESTIÓN PROPIA | 855.826 | 870.094 | 1,7 | 984.356 | 13,1 |
| Aseguru Primak / Primas de Seguro | 40.869 | 43.400 | 6,2 | 45.000 | 3,7 |
| Joku Jardueraren gZ /Actividades del Juego | 2.499 | 2.900 | 16,0 | 3.000 | 3,4 |
| Gas Fluordunen g.Z./I.s/Gases Fluorados | 1.785 | 1.700 | -4,8 | 1.800 | 5,9 |
| Hidr.Jak.Batz.Txi.Salm.g/Z / I.s/ Ventas Minoristas | -3.859 | -4.166 | -8,0 | -2.521 | 39,5 |
| Iraungietako Zergak/Impuestos Extinguidos | | | | | |
| ZEHARKAKOAK / IMPUESTOS INDIRECTOS | 2.898.112 | 3.044.928 | 5,1 | 3.281.352 | 7,8 |
| TASAK / TASAS | 67.793 | 65.900 | -2,8 | 68.400 | 3,8 |
| Norbera Kudeaketa / Gestión Propia | 6.478.929 | 6.890.255 | 6,3 | 7.123.787 | 3,4 |
| BEZ Inport. Doikuntza / Ajuste IVA Importaciones | 556.423 | 524.788 | -5,7 | 558.039 | 6,3 |
| BEZ Barne M. Doik. / Ajuste IVA Operaciones Interiores | 595.657 | 325.157 | -45,4 | 345.308 | 6,2 |
| BEZ DOIKUNTZA / AJUSTE.I.V.A. | 1.152.080 | 849.945 | -26,2 | 903.347 | 6,3 |
| Alkohol Doik. / Ajuste Alcohol, Deriv. y Prod.Interm. | 20.826 | 21.851 | 4,9 | 22.354 | 2,3 |
| Hidro Doikuntza / Ajuste Hidrocarburos | -174.486 | -195.410 | -12,0 | -206.678 | -5,8 |
| Tabako Doikuntza / Ajuste Tabaco | 15.234 | 14.160 | -7,1 | 14.720 | 4,0 |
| Garagardo Doikuntza / Ajuste Cerveza | 8.876 | 10.524 | 18,6 | 10.788 | 2,5 |
| T. Autonomikoa Doikuntza / Aj. Tasa autonómica | -976 | -232 | 76,2 | 0 | 100,0 |
| ZZBB DOIKUNTZA / AJUSTE IIEE | -130.526 | -149.108 | -14,2 | -158.816 | -6,5 |
| ITUNDUAK GUZT. / TOTAL CONCERTADOS | 7.500.483 | 7.591.092 | 1,2 | 7.868.318 | 3,7 |



Erakundeen Konpromisoak 2019 Compromisos Institucionales 2019

Estatuarentzako kupoa

2017-2021 aldiko araudia, EIBMk 2017ko maiatzaren 17an eta uztailearen 19an egindako hitzarmenen ostean

Ekonomi Itunaren Batzorde Mistoak, 2017ko uztailearen 19an, 2017-2021 bosturtekoako kupoa adierazteko eta bosturtekoaren oinarri-urtearen (2017) behin-behineko kupo likidoa zehazteko metodologiaren erabakiak hartu zituen, besteak beste.

Akordio horiek ordenamendu juridikoan sartu dira artikuluko bakarreko adenduaren 28ko 11/2017 Legearen bitartez. Horrek 2017-2021 bosturtekoako kupoa adierazteko metodologia onartzen du, Euskal Autonomia Erkidegoko Estatuaren 41.2.e) artikuluan eta Estatuaren eta Euskadiren arteko Ekonomi Ituneko 50. artikuluan ezarritakoari jarraiki.

Lege horren indarraldia 2017-2021 bosturtekoari atxikitzen zaio, baina lehenengo azken xedapenaren arabera erantsitako metodologia aplikatu beharko da atal guztietan kupoak behin-behineko zehazteko eta indarraldiaren ondorengo ekitaldietan konpentsazioak ezartzeko, betiere, indarraldia igarota lege berria onartu ez bada kupoa adierazteko metodologia arautuz.

Oinarri-urtearen behin-behineko kupo berria

2017ko maiatzaren 17ko EIBMk 2017ko ekitaldirako behin-behineko kupo likidoa (1.304,5 milioi euro) ezarri zuen, eta erabaki zuen horixe izango zela 2017-2021 bosturtekoaren kupoa ezartzeko metodologiarako 2017 oinarri-urteko kupoa. Hurrengo Ekonomi Itunaren Batzorde Mistoan, 2017ko uztailearen 19koan, onetsi zen metodologia hori. Halaber, 2017ko ekitaldirako finantza-kompentsazioak onetsi zituen, bai eta ekitaldi horretako enplegu-politika aktiboen behin-behiko balorazioa ere.

Cupo al Estado

Normativa del periodo 2017-2021, tras los acuerdos de la CMCE de 17 de mayo y 19 de julio de 2017

La Comisión Mixta del Concierto Económico de 19 de julio de 2017 adoptó, entre otros acuerdos, los correspondientes a la metodología de señalamiento del cupo para el quinquenio 2017-2021 y a la determinación del cupo líquido provisional del año base del quinquenio, 2017.

Tales acuerdos se incorporan al ordenamiento jurídico mediante Ley de artículo único 11/2017, de 28 de diciembre, que aprueba la metodología de señalamiento del cupo que ha de regir en el quinquenio 2017-2021, conforme a lo establecido en el artículo 41.2.e) del Estatuto de Autonomía del País Vasco y el artículo 50 del Concierto Económico entre el Estado y el País Vasco.

La vigencia de esta ley se circunscribe al quinquenio 2017-2021, pero conforme a su disposición final primera, la metodología que incluye será de aplicación en todos sus términos para el señalamiento provisional de los cupos y compensaciones de ejercicios posteriores al plazo de vigencia, si transcurrido éste no se hubiera promulgado una nueva Ley para regular la metodología de señalamiento del cupo.

El nuevo cupo provisional del año base

La CMCE de 17 de mayo de 2017 fija un cupo líquido provisional para el ejercicio 2017 (1.304,5 millones de euros), que acuerda constituya el cupo del año base 2017 a incorporar a la metodología de señalamiento de cupo para el quinquenio 2017-2021, que se aprobará posteriormente en la CMCE de 19 de julio de 2017. Igualmente aprueba las compensaciones financieras provisionales para 2017 y la valoración provisional para dicho ejercicio de las Políticas Activas de Empleo.



Erakundeen Konpromisoak 2019 Compromisos Institucionales 2019

2017ko lehenengo Ekonomi Itunaren Batzorde Mistoak honako hau jaso zuen bosgarren hitzarmenean: 2017. urtearen amaieran ez bada lege berria onetsi, “2017ko ekitaldiko eta hurrengoetako kupoak urriaren 25eko 29/2007 Legeak onetsitako metodologiaren lehenengo amaierako xedapena aplikatuz ezarriko dira, aktan erabakitako baldintzekin bat”.

Horretaz gain, berretsi zuen Euskadik aurrekontu-zuzkidurak egin behar dituela Autonomiarako eta Mendetasunaren Arretarako Sistemaren (AMAS) gutxieneko babesa finantzatzeko, 2007ko uztailearen 30eko Ekonomi Itunaren Batzorde Mistoaren hirugarren hitzarmenak ezarritakoa betez. Aurrekontu-zuzkidurak onuradunen behin betiko datuen arabera egiten dira, kupoak konpentsatuta.

2017ko uztailearen 19an, Ekonomi Itunaren Batzorde Mistoak berriz elkartu zen; hain zuzen ere, 2017-2021 bosturtekorako Euskadiko kupoak ezartzeko metodologia oneste aldera. Hala, erabaki zuten egindako hitzarmenak erakunde eskudunei helaraztea, izapidetu zituzten.

Bestalde, bigarren bilera horretan, 2017rako behin-behineko finantza-kompentsazioak onetsi zituzten, zeinak ordeztu egin zituzten Ekonomi Itunaren Batzorde Mistoak berak 2017ko maiatzeko bileran onetsitakoak, eta indargabetu zuen sektore elektrikoaren gaineko zergengatik konpentsazioa 2017ko eta hurrengo ekitaldietarako –Ekonomi Itunaren Batzorde Mistoak jaso zuena 2014ko urtarrilaren 16an–.

Enplegu-politika aktiboen balorazioari dagokionez, onetsi zuen EAERI dagokion 2017ko ekitaldirako behin-behineko finantzaketa enplegu-, lan- eta prestakuntza-alorreko programa eta jarduketak publikoei lotutako kostuetan lagundu izateagatik. Izan ere, azaroaren 5eko 1441/2010 Errege Dekretuak programa eta jardura horiek eskualdatu zituzten Euskadiri. Horrenbestez, maiatzean onetsitako finantzaketa ordeztu zuen.

Añade, la CMCE 1-2017 en su acuerdo quinto, que en caso de que finalizase 2017 sin nueva ley aprobada, “los cupos del ejercicio.2017 y siguientes se fijarán por aplicación de la Disposición Final Primera de la metodología aprobada por la Ley 29/2007, de 25 de octubre, en los términos acordados en esta Acta”.

Además, mantiene la determinación de la participación del País Vasco en las dotaciones presupuestarias destinadas a la financiación del nivel mínimo de protección del SAAD, conforme a lo previsto en el Acuerdo Tercero de la Comisión Mixta del Concierto Económico de 30 de julio de 2007. La participación se realiza en función de los datos definitivos de beneficiarios y se instrumenta mediante compensación en el cupo.

El 19 de julio de 2017, vuelve a reunirse la Comisión Mixta del Concierto Económico y aprueba la citada metodología de señalamiento del cupo del País Vasco para el quinquenio 2017-2021, acordando elevar los acuerdos adoptados a las Instituciones competentes para su ulterior tramitación.

Se aprueban también las compensaciones financieras provisionales para 2017, que sustituyen a las aprobadas por la propia CMCE en la reunión de mayo de 2017, y se deja sin efecto para los ejercicios 2017 y siguientes la compensación por los Impuestos sobre el Sector Eléctrico a la que se refiere el Acuerdo Segundo de la Comisión Mixta del Concierto Económico de 16 de enero de 2014.

En cuanto a la valoración de las Políticas Activas de Empleo se aprueba la financiación provisional que corresponde a la CAPV para el ejercicio 2017, por participación del coste asociado a los programas y actuaciones públicas en el ámbito del trabajo, empleo y formación profesional traspasados al País Vasco por Real Decreto 1441/2010, de 5 de noviembre, sustituyendo asimismo a la aprobada en mayo.



Erakundeen Konpromisoak 2019 Compromisos Institucionales 2019

Kupoaren metodologia berriak aurreko metodologiari eutsi egiten dio. Kontzeptua eta egitura nahiz haren kalkulua mantentzen dira, egokitzapenekin eta konpentsazioekin (lehen xedapen gehigarriko finantzarioak barne; ez horrela 6.bi konpentsazioa). Halaber, eguneratzea, gain hartutako eskumenen aldaketaren tratamendua, horien likidazioa, indarraldia, luzapen automatikoa, ordainketa epeak eta zergen erreforma jazotzen den kasurako badaezpadako neurriak mantentzen dira.

Are gehiago esatearren, BEZagatiko egokitzapenen eta Fabrikazioko Zerga Bereziengatiko kalkulu indizeak eta guzti mantendu dira, egozpen orokorraren indizea bezala (%6,24).

Honek, 1981etik indarrean, Euskal Autonomia Erkidegoak estatuaren kopuru osoan duen parte-hartzea zehazten du, eta "Lurralde Historikoek Estatuaren aldean duten errentaren arabera zehazten da" (Kupoko 7. artikulua; Ituneko 57.a).

Horrela, oinarri-urteko kupo likidoa EAEk gain hartu ez dituen gainerako kargen kopuru osoari egozpen indizea aplikatuz (%6,24) zehazten da, hain zuzen ere gauzatzeko ardura ez duen eskumenei dagokien kopuru horri aplikatuz. Ondoren, hainbat egokitzapen eta konpentsazio egiten dira.

Lehen bloke batean, Ituneko 55. artikuluari jarraiki egin beharreko egokitzapena dago, diru bilketa txikiagoa kontuan hartzeko Foru Aldundiek bilketa egiteko ezintasunaren ondorioz, bai laneko atxikipenen kasuan (Estatuko langileei dagokiena), bai lurralde komunean erakunde publikoen zor publikoa igortzeagatiko kapital atxikipenenean.

Gainera, hiru konpentsazio: itundu ez diren zergen %6,24 (aduanako eskubideak eta zergapekoak ez diren tasak, Estatuko sarrerren I.etik III.era bitarteko kapituluak); zergapekoak ez diren sarrerren %6,24 (Estatuko Loteriak; Espainiako Bankuko mozki-netako partaidetza, eta Eskualde Garapenerako Europako Funtseko kapital transferentziak, IV.etik VIII.era bitarteko kapituluak), eta Estatuko Aurrekontu Orokorren defizitaren %6,24.

La nueva metodología del cupo es continuista, manteniéndose tanto su conceptualización y estructura, como su cálculo, con ajustes y compensaciones (incluidas las financieras de la disposición adicional primera; no así la denominada compensación 6.dos), así como su actualización, el tratamiento de la variación en las competencias asumidas, la propia liquidación del cupo, vigencia, prórroga automática, plazos de pago y cautelas para los supuestos de reforma de los tributos.

Se mantienen igualmente los índices de cálculo del ajuste IVA y de los ajustes por Impuestos Especiales de Fabricación, así como el índice de imputación general (6,24%).

Este último, que rige desde 1981, expresa la participación del País Vasco en el total estatal, y viene "determinado básicamente en función de la renta de los Territorios Históricos en relación con el Estado" (artículo 7 del Cupo y 57 del Concierto).

El cupo líquido del año base queda determinado por la aplicación del índice de imputación (6,24%) al importe total de las cargas no asumidas por la CAPV, que corresponden a competencias cuyo ejercicio no se ha asumido, practicándose posteriormente una serie de ajustes y compensaciones.

Se establece un ajuste, conforme al artículo 55 del Concierto, para considerar la menor recaudación que implica la imposibilidad de las Diputaciones Forales de recaudar tanto las retenciones de trabajo correspondientes a empleados del Estado, como las retenciones de capital relativas a las emisiones de deuda pública de las entidades públicas de territorio común.

Además, tres compensaciones: el 6,24% de los tributos no concertados (derechos aduaneros y tasas no tributarias, capítulos I a III de ingresos del Estado); 6,24% de los ingresos no tributarios (Loterías del Estado, participación en beneficios del Banco de España y transferencias de capital del Fondo Europeo de Desarrollo Regional, capítulos IV a VIII); y 6,24% del déficit de los Presupuestos Generales del Estado.



Erakundeen Konpromisoak 2019 Compromisos Institucionales 2019

Oinarri-urtearen behin-behineko kupoak jasotzen duen azkeneko konpentsazioak Arabari bakarrik eragiten dio, bere Foru Aldundiak baino ez dituen garatzen eskumen eta zerbitzuen ordainketa modukoa (Ekonomi Ituna laugarren xedapen iragankorra).

Por último, conforme a la disposición transitoria cuarta del Concierto Económico, el cupo provisional del año base incluye una compensación que afecta sólo a Araba, en pago de competencias y servicios no asumidos por la CAPV pero que desarrolla su Diputación Foral.

Euskal Herriko 2017. Oinarri-urterako behin-behineko kupoak/ Cupo provisional de la Comunidad Autónoma del País Vasco para el año base 2017

(mila eurotan / miles de euros)

| | |
|--|-----------------------|
| ESTATUKO GASTU AUREKONTUA / PRESUPUESTO DEL ESTADO. GASTOS | 276.152.254,24 |
| EAE-K BEREGANATUTAKO KARGAK / CARGAS ASUMIDAS POR LA CAPV | 89.966.505,13 |
| BEREGANATU GABEKO KARGAK GUZTIRA / TOTAL CARGAS NO ASUMIDAS | 186.185.749,11 |
| EGOZKETA-INDIZEA APLIK. / APLICACIÓN DEL ÍNDICE DE IMPUTACIÓN (6,24%) | 11.617.990,74 |
| KONPENTZA. ETA DOIKUNTZAK / COMPENSACIONES Y AJUSTES | -10.313.455,24 |
| - Itundu gabeko zergengatik / Por Tributos no concertados | -539.702,10 |
| - Zergei ez dagozkien sarrerengatik / Por Ingresos no tributarios | -595.209,88 |
| - Aurrekontu-mentsarengatik / Por Déficit presupuestario | -8.781.465,54 |
| - Itundutako zuzeneko zergengatik / Por Imp. Directos concertados | -397.077,72 |
| EAE-K ORDAINDU BEHARREKO LIKIDOA / LÍQUIDO A PAGAR CAPV | 1.304.535,50 |
| Ekonomi Itunaren Laugarren Xed. Irag. / Disp.Trans. Cuarta Concierto Económico (Comp. Araba) | -4.426,53 |
| LIKIDOA / LÍQUIDO A PAGAR | 1.300.108,97 |

Aurreko koadroko 2017 oinarri-urtearen behin-behineko kupoaren xehekatzen du, Kupoaren metodologiaren I eranskinak ezartzen duen moduan (abenduaren 28ko 11/2017 Legea).

Eranskin horretan ohar bat ematen da: “Zenbateko horretan ez dago sartuta Karga Onetsi moduan lanaren, enpleguaren eta lanbide heziketaren arloetan Euskal Autonomia Erkidegoari azaroaren 5eko 1441/2010 Errege Dekretuaren bidez eskualdatutako programa eta jarduketako publikoek lotutako kostuaren behin-behineko balorazioa (G.2 atala)”.

El cuadro precedente reproduce el cupo provisional del año base 2017, tal y como queda recogido en el anexo I de la nueva metodología de cupo, aprobada por Ley 11/2017, de 28 de diciembre.

El citado anexo incorpora una nota: “En este importe no está integrada como Carga Asumida la valoración provisional del coste asociado a los programas y actuaciones públicas en el ámbito del trabajo, el empleo y la formación profesional traspasados al País Vasco por el Real Decreto 1441/2010, de 5 de noviembre (Apartado G.2)”.



Erakundeen Konpromisoak 2019 Compromisos Institucionales 2019

2011ko urtarrilaren 1eko ondoreekin Enplegu Politika Aktiboei lotuta egin zen eskualdaketaren zatiari buruz ari da, hau da, kupoaren minorizazioari batu zitzaiona eta minorizazio bezala mantentzen dena EIBMren 2017ko maiatzaren 17ko eta uztailaren 19ko erabakiekin bat; 2019rako aurrez zenbatetsita dagoen behin-behineko zenbatekoa 362 milioi euro da.

2018ko maiatzean 2017ko kupoaren likidazioari ekin zitzaion (finantza konpentsazioekin eta Enplegu Politika Aktiboekin batera).

Egunerapen-indizea oinarri-urteko kupo likidoari aplikatzean lortzen dena bosturteko hurrengo urteei egokituko zaien zehaztapena egitea da, eta, kupo metodologiaren 10. artikuluari jarraiki, indizea zatidura litzateke kasuan kasuko kupo likidoaren ekitaldiko Estatuak Diru-sarrera Aurrekontuko I. eta II. kapituluetan agertzen diren itundutako zergen diru-sarrera aurreikuspenaren (Autonomia Erkidegoei oso-osorik lagatako zergak kanpo utzita) eta Estatuak bosturtekorako oinarri-urtean zerga kontzeptu berdinengatik aurreikusitako diru-sarreraren artean, behar bezala homogeneizatuta.

Halaber, metodologia horren 12.bi artikulua ezartzen du “salbuespen moduan, bosturtekoaren oinarria den urteari dagokion kupo likidoaren behin betiko likidazioa 10. artikuluan definitu den eguneratze-indizearen balio erreala aintzat hartuta egingo da, Estatuak Sarreraren Aurrekontuan ekitaldi horretarako jasota egongo den bilketaren aurreikuspen homogeneoarekiko Estatuak bosturtekoaren oinarria den urtean era errealean eskuratu duen bilketa likidotik kenduko dena.”

Ondorioz, oinarriko urtearen behin betiko eguneratze-indizea 0,9307422 da eta horrek ordaindu den behin-behineko kupoaren gaidikina eragiten du. Dena dela Estatuak Enplegu Politika Aktiboen betearazpen urria burutu du eta horrek gehiegizko behin-behineko minorazioa sortzen du, hain zuzen ere azken finean 2017ko kupo Estatuaren aldekoa izatea eragiten duena 9.357,55 mila eurotan, honako zehaztasun honen arabera:

Se refiere a la parte del traspaso que en relación con las Políticas Activas de Empleo y con efectos de 1 de enero de 2011, se añadió a las minoraciones del cupo, y que se mantiene como tal minoración conforme a los acuerdos de la CMCE de 17 de mayo y 19 de julio de 2017, con un importe provisional estimado para 2019 de 362 millones de euros.

En mayo de 2018 se procedió a la liquidación del cupo 2017 (junto con las compensaciones financieras y las Políticas Activas de Empleo).

El índice de actualización, cuya aplicación al cupo líquido del año base permitirá la determinación de los correspondientes a los años posteriores del quinquenio, es, según el artículo 10 de la metodología de cupo, el cociente entre la previsión de ingresos por tributos concertados, excluidos los tributos cedidos en su totalidad a las Comunidades Autónomas, que figure en los capítulos I y II del Presupuesto de Ingresos del Estado del ejercicio al que se refiera el cupo líquido, y los ingresos debidamente homogeneizados previstos por el Estado por los mismos conceptos tributarios en el año base del quinquenio.

Asimismo, el artículo 12.Dos de dicha metodología establece que “excepcionalmente, la liquidación definitiva del cupo líquido correspondiente al año base del quinquenio, se efectuará considerando el valor real del índice de actualización, definido en el artículo 10, que se deduzca de la recaudación líquida realmente obtenida por el Estado en el año base del quinquenio, respecto a la previsión homogénea de recaudación para ese mismo ejercicio que figure en el Presupuesto de Ingresos del Estado.”

En consecuencia, el índice de actualización definitivo del año base es 0,9307422, que genera un exceso de cupo provisional pagado. No obstante, la escasa ejecución de las Políticas Activas de Empleo por parte del Estado, genera a su vez un exceso de minoración provisional, que provoca en definitiva una liquidación de cupo 2017 favorable al Estado en 9.357,55 miles de euros, según el siguiente detalle:



Erakundeen Konpromisoak 2019 Compromisos Institucionales 2019

| euroak milatan/miles de € | | | |
|--|-----------------------------|------------------------------|-------------------------|
| 2017ko Kupoa Cupo 2017 | Behin-beh. Prov. | Behin-bet. Defin. | Lik. Liquid. |
| 2017 oinarri urteko behin-behineko kupo likidoa Cupo líquido provisional año base 2017 | 1.304.535,50 | 1.304.535,50 | |
| Eguneratze Indizea/Índice de actualización | 1,0000000 | 0,9307422 | |
| Eguneratutako 2017ko Kupoa / Cupo 2017 actualizado | 1.304.535,50 | 1.214.186,24 | -90.349,26 |
| Enplegu-Politika Aktiboak / Políticas Activas de Empleo | -341.248,09 | -241.541,28 | 99.706,81 |
| Enplegu-Politika Aktiboen hedakuntzak / Ampliaciones Políticas Activas de Empleo | -1.011,31 | -1.011,31 | 0,00 |
| Sartu beharreko likidoa/ Líquido a ingresar | 962.276,10 | 971.633,65 | 9.357,55 |
| - Arabako konp./Compensaciones Álava | -4.426,53 | -4.426,53 | 0,00 |
| Estatuari ordaindu beh. Lik./Líquido a pagar al Estado | 957.849,57 | 967.207,12 | 9.357,55 |
| 2017ko KUPOAREN LIK. / LIQUIDACIÓN CUPO 2017 | 962.276,10 | 971.633,65 | 9.357,55 |

Gainera, 2017ko finantza-kompentsazioen likidazioaren emaitza, multzoan 5.036,85 mila euroko zenbatekoa dena, Estatuaren alde.

Además, hay que añadir el resultado de la liquidación de las compensaciones financieras de 2017, que en conjunto alcanzó un importe de 5.036,85 miles de euros a favor del Estado.

| euroak milatan/miles de € | | | | | |
|--|------------------------------|---------------------------------|------------------------------|-------------------------------|-----------------------------------|
| Finantza Kompentsazioak | Beh.betik. Defin. | Aldarat. Ind/ Índice | Beh.betik. Defin. | B.Behineko Provis. | Likidazioa Liquidación |
| Compensaciones Financieras | 1997 | | 2017 | 2017 | 2017 |
| Alcohol eta Tarteko Ekoiz./Alcoh. y P. Intern. | -5.828,62 | 1,3242940 | -7.718,81 | -8.517,13 | 798,32 |
| Garagardoa/Cerveza | -1.551,21 | 1,9102317 | -2.963,17 | -2.914,96 | -48,21 |
| Hidrokarburoak/Hidrocarburos | -27.095,43 | 1,4431001 | -39.101,42 | -39.091,21 | -10,21 |
| Tabakoa/Tabaco | 57.762,67 | 2,2762259 | 131.480,89 | 137.257,64 | -5.776,75 |
| Guztira/Total | 23.287,41 | | 81.697,49 | 86.734,34 | -5.036,85 |

Emaitza, funtsean, Tabakoaren finantza-kompentsazioaren behin betiko zenbateko baxuagoatik gertatzen da, kontzeptu horretan zerga-bilketa gutxitu egin delako.

El resultado viene determinado básicamente por el menor importe definitivo de la compensación financiera de Tabaco, dada la merma recaudatoria por tal concepto.



Erakundeen Konpromisoak 2019 Compromisos Institucionales 2019

2019ko behin-behineko kupoa eta 2018ko behin betiko kupoaren aurreikuspena

Herri-Dirubideen Euskal Kontseiluak, 2018ko urriaren 11n egindako bileran, metodologia berriaren arabera, 2018ko kupoa likidatzeko aurreikuspena eta 2019ko behin-behineko kupoa zehaztu egiteari ekin zion.

Lehenago esanenez, egunerapen-indizea oinarri-urteko kupo likidoari aplikatzean lortzen dena bosturtekoko hurrengo urteei egokituko zaien zehaztapena egitea da, eta, kupo metodologiaren 10. artikuluari jarraiki, indizea zatidura litzateke kasuan kasuko kupo likidoaren ekitaldiko Estatuak Diru-sarrera Aurrekontuko I. eta II. kapituluetan agertzen diren itundutako zergen diru-sarrera aurreikuspenaren (Autonomia Erkidegoei oso-oso lagatako zergak kanpo utzita) eta Estatuak bosturtekorako oinarri-urtean zerga kontzeptu berdinegatik aurreikusitako diru-sarreraren artean, behar bezala homogeneizatuta.

Halaber, metodologia horren 12. bat artikulua ezartzen du "aurreko artikuluetan ezarri denekin bat behin-behinean ezartzen diren kupoak behin betiko 10. artikuluan definitu den eguneratze-indizearen balio erreala aintzat hartuta likidatuko dira, Estatuak era errealean hala kupoari dagokion ekitaldian nola bosturtekoaren oinarria den urteko bere homogeneoa izan duen bilketatik oinarritzko urteko behin betiko likido homogeneoa kenduta."

Estatuaren Aurrekontu Orokorren 2019rako proiekturik ez dagoenez, Foru Aldundien ekarpenak ezartzearen ondoretarako, 2018ko urriaren 11ko HDEKk adierazi du Estatuak 2018. urtean beteko dituela bere sarrera-aurreikuspen guztiak, eta sarrera horiek %4,1 inguru haziko direla 2019an; hortaz, 2018. urterako, 1,1158069ko eguneratze-indizea hartu da aintzat, eta 2019. urterako, berriz, 1,0811058ko behin-behineko beste indize bat.

Cupo provisional 2019 y previsión del cupo definitivo 2018

El Consejo Vasco de Finanzas Públicas, en sesión celebrada el 11 de octubre de 2018, procedió a fijar, de acuerdo con la nueva metodología del quinquenio, tanto la previsión de liquidación del cupo 2018 como el cupo provisional 2019.

Como ya se ha dicho, el índice de actualización, cuya aplicación al cupo líquido del año base permitirá la determinación de los correspondientes a los años posteriores del quinquenio, es, según el artículo 10 de la metodología de cupo, el cociente entre la previsión de ingresos por tributos concertados, excluidos los tributos cedidos en su totalidad a las Comunidades Autónomas, que figure en los capítulos I y II del Presupuesto de Ingresos del Estado del ejercicio al que se refiera el cupo líquido, y los ingresos debidamente homogeneizados previstos por el Estado por los mismos conceptos tributarios en el año base del quinquenio.

Asimismo, el artículo 12. Uno de dicha metodología establece que "los cupos fijados provisionalmente conforme a lo dispuesto en los artículos anteriores se liquidarán definitivamente aplicando el valor real del índice de actualización definido en el artículo 10, que se deduzca de la recaudación líquida realmente obtenida por el Estado, tanto en el ejercicio a que se refiere el cupo como su homogénea en el año base del quinquenio, al cupo líquido definitivo homogéneo del año base."

Dada la inexistencia de proyecto de Presupuestos Generales del Estado para 2019, y a efectos de determinar las Aportaciones de las Diputaciones Forales, el CVFP de 11.10.2018 estima que el Estado cumplirá en 2018 sus previsiones de ingresos, y que estos crecerán en torno al 4,1% en 2019, por lo que considera un índice de actualización definitivo 2018 del 1,1158069 y otro de actualización provisional 2019 del 1,0811058.



Erakundeen Konpromisoak 2019 Compromisos Institucionales 2019

| Estatuarentzako Kupoa / Cupo al Estado | euroak milatan / en miles de euros | | | |
|--|------------------------------------|------------------------------------|--|-------------------------------|
| | 2018 B-beh. Provisional | 2018 Aurreikuspena Previsión | 2018 Likidazioa Aurre Liquidación Prev | 2019 B-beh. Provisional |
| 2017 oinarri urteko kupo likido Cupo líquido año base 2017 | 1.304.535,50 | 1.214.186,24 | | 1.304.535,50 |
| Eguneratze Indizea / Índice de actualización | 1,0385286 | 1,1158069 | | 1,0811058 |
| Egunera. Kupo Likidoa / Cupo Líquido Actualizado | 1.354.797,38 | 1.354.797,38 | 0,00 | 1.410.340,90 |
| Enplegu-Politika Aktiboak (EEZPren 4+7 kapituluak) / Políticas Activas | -362.085,05 | -284.460,15 | 77.624,90 | -362.103,77 |
| Estatuari ordaindu beh. Kupoa / Cupo a pagar al Estado | 992.712,33 | 1.070.337,23 | 77.624,90 | 1.048.237,13 |
| Arabako konpents. / Compensación Araba | -4.426,53 | -4.426,53 | 0,00 | -4.426,53 |
| Estatuari ordaindu beh. Lik. / Líquido a pagar al Estado | 988.285,80 | 1.065.910,70 | 77.624,90 | 1.043.810,60 |

Beraz, Herri-Dirubideen Euskal Kontseiluak 2018ko kupo likidoa eguneratu du: 1.354.797,38 milako euro; aldiz, 2019ko behin-behineko kupo likidoa 1.410.340,90 milako eurotan finkatu du.

Zifra horietatik Estatuari ordaindu beharreko diruaren kalkulua osatzen duten konpentsazioen, murrizketen eta kontzeptuen zenbatekoak kenduko dira, hots, Araba konpentsazioak eta Estatuko Enpleguaren Zerbitzu Publikoa (4 eta 7. kapituluak), kasuan kasuko handitzeekin batera, hala denean.

Horren guztiaren azken emaitza Estatuari ordaindu beharreko 2018ko kupo likidoa da: 1.065.910,70 milako euro. Kontuan harturik behin-behineko kupoaren arabera, 988.285,80 milako euro ordaindu zirela, ondorengo likidazioaren emaitza Estatuaren aldeko zenbatekoa da: 77.624,90 milako euro.

2019. urterako Estatuari ordaindu behar zaion likidoa 1.043.810,60 mila eurokoa izango zela zenbatetsi da, hau da, 2018 ekitaldiari dagokion behin-behineko zenbatekoa baino %5,6 gehiago.

El Consejo Vasco de Finanzas Públicas ha estimado por tanto un cupo líquido 2018 actualizado en 1.354.797,38 miles de euros, mientras que el provisional 2019 se cifra en 1.410.340,90 miles de euros.

De estas cifras se deducirán los importes que corresponden a las compensaciones, minoraciones y conceptos que completan el cálculo del líquido a pagar al Estado: las compensaciones Araba y Servicio Público de Empleo Estatal (capítulos 4 y 7), con sus correspondientes ampliaciones, en su caso.

El resultado final será un líquido a pagar al Estado que se prevé alcanzará en 2018 los 1.065.910,70 miles de euros, con unos pagos realizados conforme al cupo provisional que ascendía a 988.285,80 miles de euros, la liquidación resultante prevista favorable al Estado es de 77.624,90 miles de euros.

Para 2019 el líquido a pagar al Estado se ha estimado alcanzará los 1.043.810,60 miles de euros, el 5,6% más que el importe provisional correspondiente a 2018.



Erakundeen Konpromisoak 2019 Compromisos Institucionales 2019

Bestalde, finantza-konpentsazioek beren formulazioari eta kalkulari eusten diete, halako moldez non, EIBMren 2017ko uztailaren 19ko Seigarren Akordioaren arabera, desagertu egin baita Sektore Elektriakoari buruzko Zergen ziozko konpentsazioa, 2014ko urtarrilaren 16ko EIBMren Bigarren Akordioan aipatzen dena, arestian adierazi denez.

Era berean, EIBMk akordio berrieekin, desagertu egin da 6. bi konpentsazioa, 2002tik aurrera osasunaren eta gizarte zerbitzuaren alorrean Euskadiri eskualdatutako funtzio eta zerbitzuak finantzatzeko dituzten sarrerengatik egoz daitekeen kopurua biltzen zuena. Indarrean dagoen Ituna baino lehen, kopuru hori Gizarte Segurantzaren Diruzaintza Orokorren transferentzia bitartez ordaintzen zitzaion Euskadiri.

Konpentsazio finantzarioetara itzuliz, hauek hertsiki kupoarekin lotuta daude, metodologia berriaren lehenengo xedapen osagarriari agertzen dira eta 1997-2001 bosturtekorako Estatuari ordaindu beharreko kupoaren abuztuaren 4ko 37/1997 Legeko lehenengo xedapen osagarriari araututa daude.

Indarraldia amaiturik duen lege bati modu bitxian heltzea beharrezkoa da kupoaren metodologia berriaren lehenengo xedapen osagarriaren aipamen deigarria ikusita. Izan ere, zera ezartzen du: "2017-2021 bosturtekorako indarrean mantentzen da abuztuaren 4ko 37/1997 Legeko lehenengo xedapen osagarriari ezarritakoa".

1997an Fabrikazioko Zerga Bereziak ituntzetik eta hura finantzen aldetik neutralizatzeko eta Euskal Autonomia Erkidegoak zerga horientatik egindako diru bilketa egozpen indizera bideratzeko sortutako finantza fluxuen multzo hori kupoaren epe berdinetan egiten da. Hari batu egiten zaio dagokion zeinuarekin, urtero aldarazpen indizea deiturikoaren arabera eguneratuz.

Las compensaciones financieras se mantienen, por su parte, en su formulación y cálculo, desapareciendo, conforme al Acuerdo Sexto de la CMCE de 19 de julio de 2017, la compensación por los Impuestos sobre el Sector Eléctrico a la que se refiere el Acuerdo Segundo de la CMCE de 16 de enero de 2014, como ya se ha señalado.

Desaparece igualmente, con los nuevos acuerdos de la CMCE, la compensación 6.ª que recogía, desde 2002, la parte imputable por los ingresos que financian las funciones y servicios trasladados al País Vasco en materia sanitaria y de servicios sociales que, con anterioridad al vigente Concierto, eran satisfechos a la CAPV mediante transferencias de la Tesorería General de la Seguridad Social.

Volviendo a las compensaciones financieras, éstas se encuentran estrechamente vinculadas al cupo y, recogidas en la disposición adicional primera de la nueva metodología, están reguladas en la disposición adicional primera de la aprobada por Ley 37/1997, de 4 de agosto, de cupo al Estado para el quinquenio 1997-2001.

El curioso recurso a una ley cuyo periodo está agotado se hace necesario dada la llamativa remisión que establece la disposición adicional primera de la nueva metodología del cupo: "para el quinquenio 2017-2021 se mantiene vigente lo establecido en la disposición adicional primera de la Ley 37/1997, de 4 de agosto".

Estas compensaciones son flujos financieros surgidos de la concertación de los Impuestos Especiales de Fabricación en 1997, para neutralizar financieramente la misma, reconduciendo la recaudación del País Vasco por tales impuestos al índice de imputación, y se llevan a cabo en los mismos plazos que el cupo, al que se suman con el signo que corresponda, actualizándose anualmente en base al llamado índice de variación.



Erakundeen Konpromisoak 2019 Compromisos Institucionales 2019

Sistemak neurri batean jarraitzen zuen kupoa eguneratzeko filosofia berdina; izan ere, oinarri-urterako behin-behineko konpentsazioak ezarrita, hurrengo urteetako behin-behineko konpentsazio finantzario bakoitzeko zenbatekoa aldarazpen indizea oinarri-urterako behin-behineko konpentsazio finantzarioarekin biderkatzearen ondotik zehazten zen.

Aitzitik, egungo metodologiak 1997ko Legeko konpentsazio finantzarioetako araudiari heltzen dio, hitzez hitz, eta horrek eragin egiten du 2017 urteko eta hurrengoetako konpentsazioen behin behineko kalkulurako 1997koa oinarri-urte gisa hartzea, garai hartan zehaztutako behin-behineko eta behin betiko konpentsazioekin.

Ondorioz, behin-behineko aldarazpen indizea, Fabrikazioko Zerga Bereziengatik zerga horiek aplikatzen diren lurraldean (Estatua, Nafarroa eta EAE) eta konpentsazioen kasuan kasuko ekitaldian egindako sarrera aurreikuspenaren eta 1997an zerga kontzeptu berdinarengatik aurreikusitako sarreren arteko zatidura da.

Gogoratu beharrekoa da Estatuaren eta Nafarroako Foru Erkidegoaren arteko Hitzarmen Ekonomikoa aldarazteko ekainaren 15eko 19/1998 Legea indarrean jarri zenetik, eta 1999ko behin-behineko konpentsazio finantzarioetatik, Nafarroako aurrekontua ere aintzat hartzen dela kasuan kasuko behin-behineko konpentsazioak kalkulatzeko Hidrokarburoen eta Tabakoaren Zerga Bereziatan. Gainera, hidrokarburoen kasuan oinarri autonomikoen aplikazioaren emaitzako bilketa salbuetsi egin delako bere aldaketa-indizea kalkulatzekoan.

Kompentsazioak zeinu ezberdinekoak dira: EAEn aldekoa Tabako Lanen gaineko Zerga Bereziari dagokiona, eta haren kontrakoa Alkoholaren, Edari Eratorrien eta Tarteko Produktuen Fabrikazioaren gaineko Zerga Bereziei dagokiena, Garagardoaren gaineko Zergan eta Hidrokarburoen gainekoan. Horrek, bakoitzaren indar ezberdinari uztartuta, aldaketa txikiak eragin ditzake bakoitzaren barruan, emaitza orokorraren hazkunde edo txikipenak ekarriz eta alderantziz.

El sistema compartía cierta filosofía con el de actualización del cupo, en el sentido de que, fijadas las compensaciones provisionales del año base, el importe de cada compensación financiera provisional de los años siguientes se determinaba mediante la multiplicación del índice de variación por la compensación financiera provisional de dicho año base.

Pero la remisión de la actual metodología a la regulación, en sus mismos términos, de las compensaciones financieras de la Ley de 1997, hace que en el cálculo provisional de las correspondientes al año 2017 y siguientes, se mantenga 1997 como año base, con las compensaciones provisionales y definitivas en aquel momento determinadas.

Por lo tanto, el índice de variación provisional es el cociente entre la previsión de ingresos por Impuestos Especiales de Fabricación en el conjunto del territorio de aplicación de dichos impuestos (Estado, Navarra y CAPV) del ejercicio a que se refieran las compensaciones, y los ingresos previstos por los mismos conceptos en 1997.

Cabe recordar asimismo que a partir de la entrada en vigor de la Ley 19/1998, de 15 de junio, de modificación del Convenio Económico entre el Estado y la Comunidad Foral de Navarra (afectando a las compensaciones financieras provisionales desde 1999), en el cálculo de las correspondientes a Hidrocarburos y Tabaco se incorpora el presupuesto de Navarra para dichos Impuestos Especiales. Además, en la correspondiente a Hidrocarburos la recaudación derivada de la aplicación de tipos autonómicos queda excluida para el cálculo de su índice de variación.

Las compensaciones son de distinto signo: favorable a la CAPV la referida al Impuesto Especial sobre las Labores del Tabaco, y desfavorables tanto las de los impuestos sobre el Alcohol, Bebidas Derivadas y Productos Intermedios, como sobre la Cerveza e Hidrocarburos. Ello, unido a su diferente peso, puede provocar que pequeñas variaciones en cada una den lugar a incrementos o disminuciones importantes en su resultado global, y a la inversa.



Erakundeen Konpromisoak 2019 Compromisos Institucionales 2019

Ondoko hauek dira finantza-kompentsazioez HDEKk zenbatetsi dituen kopuruak:

Los importes estimados por el CVFP de las compensaciones financieras son los siguientes:

| Finantza Kompentsazioak Compensaciones Financieras | euroak milatan / en miles de euros | | | | |
|---|------------------------------------|---------------------------------|--|-----------------------------|--------------------------------|
| | Behin-beh. Provisional 2018 | Aurrikusp. Previsión 2018 | Aurreik. Likid. Prev. Liquid. 2018 | Behin-beh. Prov. 2019 | Geh. - Incto. Prov. (19/18) |
| Alkohol, Tarteko Prod. / Alcohol, P. Intern. | -8.287,19 | -7.526,83 | 760,36 | -7.827,68 | -5,5 |
| Garagardoa / Cerveza | -3.097,74 | -3.017,29 | 80,45 | -3.135,35 | 1,2 |
| Hidrokarburoak / Hidrocarburos | -41.108,53 | -39.720,64 | 1.387,89 | -41.814,42 | 1,7 |
| Tabako / Tabaco | 139.756,10 | 129.124,13 | -10.631,97 | 139.830,43 | 0,1 |
| Guztira / Total | 87.262,64 | 78.859,37 | -8.403,27 | 87.052,98 | -0,2 |

2019rako ezarri zen 2018ko behin-behineko balioari dagokionez kompentsazio finantzarioen %0,2ko jaitsiera orokorra aurreikusi da, Alkoholen zerga-bilketan emaitza txarra espero delako; horrela bere zenbatekoa 87.052,98 mila eurokoa izango da.

Beste alde batetik, aipatutako 37/1997 Legeko lehenengo xedapen osagarriko hirugarren puntuak behin-behineko kompentsazio finantzarioak behin betiko bihurtzeko prozedura jasotzen du, aipatutako Fabrikazioko Zerga Berezien sarrera aurreikuspenen gauzatze mailaren oinarriaren gainetik.

Oinarri-urtearen likidazioan, aldarazpen indizearen benetako balioa aplikatzen zaio behin-behineko zenbateko bakoitzari. Indizea zerga horiek aplikatzen diren lurraldean, oinarri-urte horretan, lortutako bilketa likidotik eta ekitaldi berdin horretarako egindako bilketa aurreikuspenetik dator.

Bestalde, bosturtekoko ondorengo urteetan, aldarazpen indizearen benetako balioa aplikatzen zaie oinarri-urteko behin betiko kompentsazioei. Indizea zerga horiek aplikatzen diren lurraldean, kompentsazioen urte horretan, lortutako bilketa likidotik eta oinarri-urtetik eratorritakoa da.

2018. urterako HDEKk, eskumen finantzarioetan, Estatuaren aldeko 8.403,27 mila euroko likidazioa aurreikusi da.

Para 2019 se prevé una disminución global de las compensaciones financieras del 0,2% respecto a su valor provisional de 2018 (dado el mal resultado esperado en la recaudación de Alcoholes), de tal modo que su importe total se situará en 87.052,98 miles de euros.

Por su parte, el punto 3 de la disposición adicional primera de la referida Ley 37/1997, recoge el procedimiento para convertir en definitivas las compensaciones financieras provisionales, sobre la base del grado de ejecución de las previsiones de ingresos de tales Impuestos Especiales de Fabricación.

La liquidación del año base se realiza por aplicación, a cada importe provisional, del valor real del índice de variación resultante de la recaudación líquida obtenida, en el territorio de aplicación de tales impuestos, en dicho año base y la respectiva previsión de recaudación para ese mismo ejercicio.

Por su parte, en los años posteriores del quinquenio, se aplica a las compensaciones definitivas del año base el valor real del índice de variación resultante de la recaudación líquida obtenida, en el territorio de aplicación de los impuestos, en el año a que se refieren las compensaciones y en el año base.

Para 2018, el CVFP ha previsto en las compensaciones financieras una liquidación a favor del Estado de 8.403,27 miles de euros.



Erakundeen Konpromisoak 2019 *Compromisos Institucionales 2019*

Aurrekontuen testuingurua 2019-2023

Sarrera

Ekonomiaren marko orokorra, Aurrekontu hauei erantsi zaien Txosten Ekonomikoan jasotzen dena, oinarritzat harturik, Bizkaiko Foru Aldundiaren erakunde-konpromisoak zehaztuko dituzten elementuak azalduko dira eta, azkenik, epealdi horretan eskura izango dituen baliabideak ere.

2019-2023 urteetako esparru eta testuinguru honen xedea da, azken batean, aldi horretan ondoko figura hauek izango dituzten ildo nagusien aurkezpena egitea, zerga itunduak Bizkaian, estatuari ordaintzen zaion kupoa, Erakunde Erkideei egiten zaizkien ekarpenak, Udalkutxa eta, hondar moduan, Bizkaiko Foru Aldundiak eskura dituen bitartekoak.

Oro har, testuinguru honen barruko atal adierazgarri guztietan, pasa den urteko aurrekontua aurkezten da. 2019ko datuen aurkezpenarekin jarraitzen da eta horiek derrigorrez izan behar dute 2019ko Bizkaiko aurrekontuen proiektukoak (Herri-Dirubideen Euskal Kontseiluak 2018ko urriaren 11n hartu dituen erabakien emaitza da). Beraz, berria den informazio bakarra 2020, 2021, 2022 eta 2023 urteei buruzkoa da.

Zerga itunduen zerga-bilketa

Jarraian eta 2023 arte aurkezten diren diru bilketako aurreikuspenak Herri-Dirubideen Euskal Kontseiluak joan den urriaren 11n onetsi direnetatik abiatzen dira. Horiekin batera ageri dira, 2007 arte, ekitaldi itxiak hurrengo grafikoan. Horrek lurralde historikoen diru-bilketaren goiko muga ezarri zuen; hori berreskuratzea asko kostatu da.

Horrek guztiak argi erakusten digu zer gertatu den: zerga-bilketan beherakada handia izan zen 2008ko eta 2009ko ekitaldietan, gero errebote-efektua etorri zen, 2010ko ekitaldia baino iraun ez zuena, 2011-2012 aldian bilketak behera egin du atzera (Araban beste lurraldeetan baino gehiago), eta harrezkero bilketa apurka-apurka gehitzen ari da.

Escenario presupuestario 2019-2023

Introducción

Tomando como base el marco económico general, que se contempla en el informe económico que acompaña a estos Presupuestos, se expondrán los elementos que definirán los Compromisos Institucionales de la Diputación Foral de Bizkaia y, en última instancia, los recursos de los que dispondrá en el periodo.

El objeto del presente escenario 2019-2023 es, en definitiva, la presentación de las líneas generales que en dicho periodo habrán de seguir los tributos concertados de Bizkaia, el cupo al Estado, las aportaciones a las Instituciones Comunes, Udalkutxa y, como partida residual, los recursos disponibles de la Diputación Foral de Bizkaia.

En general, en todos los apartados significativos de este escenario, se comienza presentando el presupuesto del año pasado. Prosigue la presentación con los importes correspondientes a 2019, derivados de los acuerdos del Consejo Vasco de Finanzas Públicas de 11.10.2018, que forzosamente han de ser los del proyecto de presupuestos de Bizkaia para 2019. Sólo la información, por tanto, de los años 2020, 2021, 2022 y 2023 es de nueva elaboración.

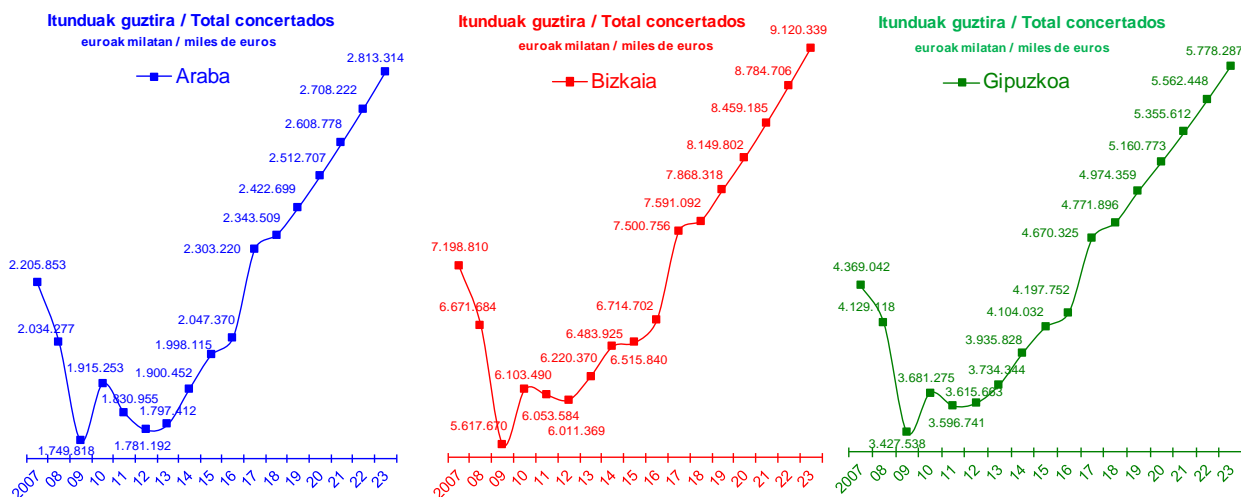
Recaudación por tributos concertados

Las previsiones de recaudación que se presentan a continuación hasta 2023 parten de las aprobadas para por el Consejo Vasco de Finanzas Públicas el pasado 11 de octubre. Se unen en el siguiente gráfico los ejercicios cerrados hasta 2007. Este último marcó un techo en la recaudación de los Territorios Históricos que ha costado recuperar.

Todo ello otorga una impresionante perspectiva de lo que ha sido el desplome recaudatorio de los ejercicios 2008 y 2009, el efecto rebote limitado al ejercicio 2010, la recaída sufrida en el bienio 2011-2012 que en Araba es más acentuada, y la lenta recuperación de la recaudación desde entonces.



Erakundeen Konpromisoak 2019 Compromisos Institucionales 2019



2008 eta 2009 ekitaldiek jarduera ekonomikoa murriztu izanaren nahiz aldi horretan eraginekin martxan jarritako araudi aldaketen ondorioz etorritako diru-bilketa ondorio negatiboak xurgatu zituzten.

2010 urtean zerga-bilketak gora egin zuen berriz. Hasierako leheneratzeak kontsumoaren hobekuntza txikiaren laguntza jaso zuen; gero hori moteldu egin zen zerga politikan aldaketa handiak egon zirelako, besteak beste 20.000 eurotik gorako errentei 400 euroko kenkaria eta 15.000 eta 20.000 euro arteko errenten modulazioa bezalako neurriekin, edo Hidrokarburoetan, Tabakoan eta BEZeetan egin ziren zerga tasen iguera bezalakoekin.

Halaber, 2010eko hazkuntzaren zati bat Estatuak Arabako Foru Aldundiaren alde egin zuen (138 milioi 2009ko abenduan eta 297 milioi 2010eko martxoan) BEZeetan adierazitako aparteko sarreragatik izan zen. Hori, barruko doikuntza erabiliz, hiru Lurralde Historikoen artean banatu zen koefiziente horizontaletan.

2011. urtean ez zen izan horrelako diru sarrerarik eta gainera Auzitegi Gorenaren epai baten aginduz 435 milioien heren bat itzuli behar da. Lehen zatia 2011ko abenduan ordaindu zen. Bigarren zatia 2012ko apirilean itzuli zen eta hirugarrena 2013ko apirilean.

Los ejercicios 2008 y 2009 absorbieron los efectos recaudatorios negativos procedentes tanto de la disminución de la actividad económica, como de los cambios normativos puestos en marcha, con efectos en tales ejercicios, precisamente para estimular dicha actividad.

En 2010 la recaudación repuntó. La recuperación inicial se vió impulsada por la ligera mejora del consumo, que posteriormente se ralentizará, y por un notable giro en la política fiscal, con medidas, entre otras, como la supresión de la deducción de los 400 euros para rentas superiores a los 20.000 euros, y su modulación para rentas entre 15.000 y 20.000, o la subida de tipos impositivos en IVA, Hidrocarburos y Tabaco.

También una parte del crecimiento de 2010 obedece al mencionado ingreso extraordinario de IVA que el Estado realizó a favor de la Diputación Foral de Araba (138 millones en diciembre de 2009 y 297 millones en marzo de 2010), y que, vía ajuste interno, se repartió a coeficientes horizontales entre los tres Territorios Históricos.

En 2011, a la ausencia de ingresos de tal naturaleza hay que unir la obligada devolución, según fallo del Tribunal Supremo, de un tercio de esos 435 millones; primer plazo, pagado en diciembre de 2011. El segundo plazo se devolvió en abril de 2012 y el tercer plazo en abril de 2013.



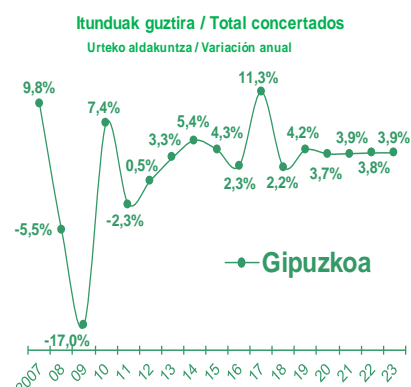
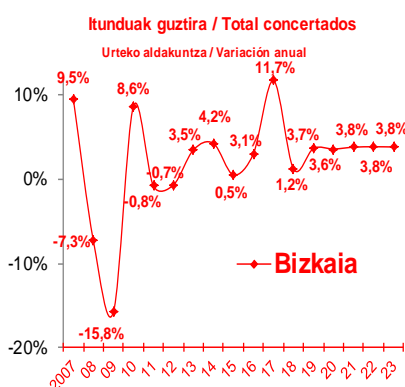
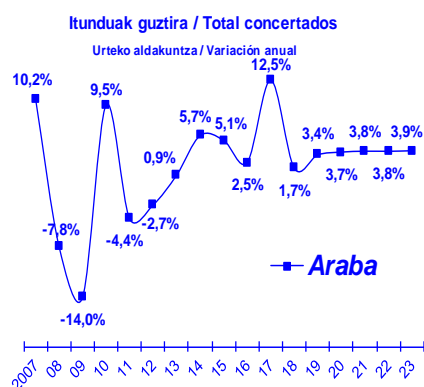
Erakundeen Konpromisoak 2019 Compromisos Institucionales 2019

Beste alde batetik, tratamendu berezia dute Europar Batasuneko Justizia Auzitegiaren 2011ko ekainaren 9ko epaiaren bidez foru aldundiek berreskuratutako zerga laguntzek. Kopuru hori ez da sartu sarreretan eta horri esker ez dauka eraginik 2012ko ekitaldirako aurreikusitako hazkunderan, baina berreskuratutako zenbatekoek ekarpen berezi bat sortu zuten: Lurralde bakoitzak, bere kasa, %70,04, HDEKren 2011ko urriaren 14ko 4. erabakiarekin bat etorritz.

Por otra parte, con tratamiento diferenciado se encuentran, las ayudas fiscales recuperadas por las Diputaciones Forales, a raíz de la Sentencia de 9 de junio de 2011 del Tribunal de Justicia de la Unión Europea. Su consideración en 2012 apartada en los ingresos evita la afectación del crecimiento previsto para ese ejercicio, si bien los importes recuperados generaron una aportación específica: cada Territorio, por separado, el 70,04%; conforme al acuerdo 4º del CVFP de 14 de octubre de 2011.

Zerga-bilketaren bilakaera antzekoa izan da hiru lurraldeetan. Bildutako kopuruak beheja jo zuten 2009an, 2010ean gorakadatxoa gertatu zen, ondoren behera egin zuten berriz, beharakada hau 2013an amaitu zen eta hamar urteren ondoren berriz ere 2007ko mailara helduko da.

El perfil dibujado por las sucesivas recaudaciones de los tres Territorios Históricos es similar. Las recaudaciones tocan fondo en 2009, con un repunte en 2010 y una posterior recaída, que concluye en 2013 con una progresiva recuperación que tras una década alcanzará el nivel obtenido en 2007.



Hiru lurraldeetan hazkunde-tasen bilakaera oso antzekoa izan da: 2008-2009 aldiko beherakada gaintitu ondoren susperraldia izan zen (hondoa oso baxua izatea lagungarria izan zen), eta gero hazkundera moteldu egin da berriz ere. Aurreikuspenek diote berrindartzea geldoa gertatuko dela eta, gorabehera arinak izan arren, aldiaren amaierarako igoera iraunkorra izango dela.

Las trayectorias que trazan las tasas de crecimiento de los tres Territorios Históricos son muy parecidas: tras superar el bache del bienio 2008-2009, con un repunte favorecido por ese bajísimo punto alcanzado, se produce otra parada, esperándose una lenta y progresiva reactivación que, aun con ligeras oscilaciones, permita terminar el periodo contemplado con un sostenido y moderado aumento.



Erakundeen Konpromisoak 2019 Compromisos Institucionales 2019

Kupoa Estatuari

Lehenago esan denez, Herri-Dirubideen Euskal Kontseiluak, 2018ko urriaren 11n egindako bileran, metodologia berriaren arabera (abenduaren 28ko 11/2017 Legea), 2018ko kupoa likidatzeko aurreikuspena eta 2019ko behin-behineko kupoa zehaztu egiteari ekin zion.

Aurreikuspena egiterakoan, Herri-Dirubideen Euskal Kontseiluak urriaren 11n onetsitako aurreikuspenetatik harago joanda, metodologiak jarraituko duen premisa erabili da, dela Kupoari dagokionez, dela Ekarpenei dagokienez.

Cupo al Estado

Como se ha señalado anteriormente, el Consejo Vasco de Finanzas Públicas, en sesión celebrada el 11 de octubre de 2018, procedió a fijar, de acuerdo con la nueva metodología del quinquenio (Ley 11/2017, de 28 de diciembre), tanto la previsión de liquidación del cupo 2018 como el cupo provisional 2019.

La estimación, más allá de las previsiones aprobadas el pasado 11 de octubre por el Consejo Vasco de Finanzas Públicas, se lleva a cabo bajo la premisa de continuidad de la metodología, tanto en lo que se refiere al Cupo como a las Aportaciones.

| | Euroak milatan / Miles de € | | | | | | | | | | | |
|--|-----------------------------|-----------|---------|-----------|---------|-----------|---------|-----------|---------|-----------|---------|--|
| <i>Kupo likidoa - Cupo líquido</i> | 2018 | 2019 | % 19/18 | 2020 | % 20/19 | 2021 | % 21/20 | 2022 | % 22/21 | 2023 | % 23/22 | |
| Behin-behineko kupoa / Cupo provisional | 1.028.514 | 1.048.237 | 1,9% | 1.164.633 | 11,1% | 1.209.348 | 3,8% | 1.255.849 | 3,8% | 1.304.206 | 3,9% | |
| Behin-behineko finantza konpentsazioak Compensaciones financieras provisionales | -75.888 | -87.053 | 14,7% | -90.451 | 3,9% | -93.892 | 3,8% | -97.459 | 3,8% | -101.159 | 3,8% | |
| Kupoko likidazioa / liquidación del cupo | 96.356 | 77.625 | -19,4% | 0 | | 7.770 | | 15.636 | 101,2% | 23.800 | 52,2% | |
| Finantza konpentsazioen likidazioa Liquidación compensaciones financieras | 8.653 | 8.403 | -2,9% | 8.261 | -1,7% | 9.166 | 11,0% | 9.547 | 4,2% | 9.919 | 3,9% | |
| Ordaindu beharreko gutzira / Total a pagar | 1.057.635 | 1.047.212 | -1,0% | 1.082.443 | 3,4% | 1.132.392 | 4,6% | 1.183.573 | 4,5% | 1.236.766 | 4,5% | |

Bestela ezin izan daitekeen moduan, urteko zenbatekoa ezarri da, hala behin behineko ordainketen kasuan nola kupoaren likidazioetan, eta konpentsazio egokietan. Halaber, enplegu politika aktiboen finantzazioa. Horien Estatuko Enplegu Zerbitzu Publikoaren 4. eta 7. kapituluetakoa aurrekontu partidetan jasota dauden zenbatekoak EAEn parte-hartze zatiari dagozkio, eta zati hori kupoaren metodologia berrian minoraziotzat mantentzen da; zenbatekoak goiko taulako behin-behineko kupoetan deskontatuta aurkezten dira, baina banakapena ekarpen orokorrari dagokion ondoko taulan ikus daiteke.

Como no puede ser de otra forma, se ha fijado el importe anual tanto de los pagos provisionales como de las liquidaciones del cupo y de las correspondientes compensaciones. También de la financiación de las políticas activas de empleo traspasadas, cuya parte referida a la participación de la CAPV en los importes recogidos en las partidas presupuestarias de los capítulos 4 y 7 del Servicio Público de Empleo Estatal se mantiene como una minoración del cupo en la nueva metodología; los importes están descontados en los cupos provisionales del cuadro precedente, pero su desglose puede apreciarse en un cuadro posterior de la aportación general.



Erakundeen Konpromisoak 2019 Compromisos Institucionales 2019

Orokorrean, eta nahiz eta minorazioek aldaketaren bat eragin dezaketen, kupoaren azken emaitzak sufritzen duen gorabehera nagusia eguneratze-adierazlearen efektuak zehazten du, adierazle hori osatzen duten kontzeptuentzat Estatuarentzat estimatutako zerga-bilketaren garapenagatik.

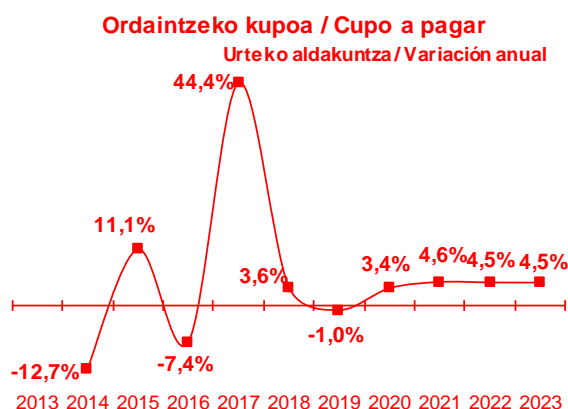
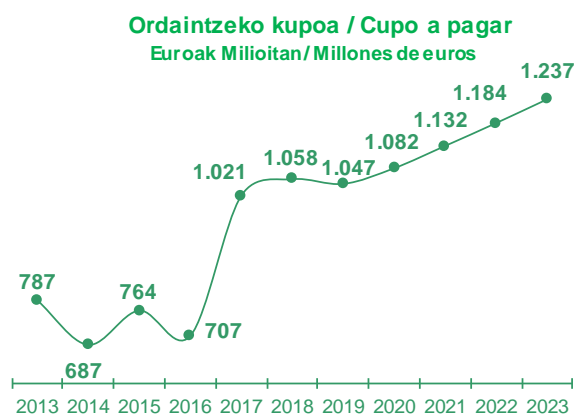
Salbuespenez, 2017ko emaitzari Ekonomi Itunaren Batzorde Mistoan onetsitako kupoen erregularizazioak eragiten dio.

2018. urtean ordaindu behar den zenbatekoa 1.058 milioi euro da, eta 2019. urterako kalkulatu da 1.047 milioi izango direla.

En general, aunque las minoraciones puedan provocar alguna variación, el grueso de las oscilaciones que sufre el resultado final del cupo, viene determinado por efecto del índice de actualización, por la evolución recaudatoria estimada para el Estado en los conceptos que integran dicho índice.

Excepcionalmente, el resultado de 2017 está incidido por la comentada regularización de los cupos, acordada en CMCE.

El importe total a pagar en 2018 asciende a 1.058 millones de euros, y para 2019 se prevé que sean 1.047 millones.



Datozen ekitaldiei begira, eguneratze-indizearekin lotutako elementuen bilakaera txikia espero da, epealdiko diru-bilketarako aurreikusitako bilakaerarekin bat etorritz. Era berean, ez dira aldaketa handiak aurreikusten finantzazioen konpentsazioetan.

Koefiziente horizontala

Jarraian, bidezkoa da 2020-2023 urteetarako koefiziente horizontalak egitea; 2019 urtekoak Herri-Dirubideen Euskal Kontseiluak onetsita daude, erakunde horrek 2018.10.11n egin zuen bileran.

Para posteriores ejercicios se espera una evolución moderada de los elementos vinculados al índice de actualización, en concordancia con la evolución prevista para la recaudación en el periodo. Tampoco se prevén grandes alteraciones en las compensaciones financieras.

El coeficiente horizontal

A continuación, corresponde estimar los coeficientes horizontales para los ejercicios 2020-2023. Los correspondientes a 2019 son los fijados el pasado 11 de octubre por el Consejo Vasco de Finanzas Públicas.



Erakundeen Konpromisoak 2019 Compromisos Institucionales 2019

Ondorengo ekitaldietarako aurrekontuekin batera doan txosten ekonomikoko agertoki makroekonomikoko hazkunde tasak erabiltzen dira.

Para los ejercicios posteriores se utilizan las tasas de crecimiento del escenario macroeconómico del informe económico que se une a los presupuestos.

Bizkaian 2010. urtean hautsi egin zen EAEko BPGn pisu erlatiboa irabazteko izan duen joera; kalkuluen arabera hori luzatu egingo da aurreikuspenak atzematen duen aldira.

Bizkaia quebró en 2010 su tendencia a ganar peso relativo en el PIB de la CAPV; algo que se espera se prolongue en el periodo que abarca la previsión.

Zerga-bilketarako ahalmenari dagokionez ez da aldarazpenik igartzen edo aurreikusten hiru lurraldeetan eta horregatik 2019ko azken koefiziente horizontalaren datua erabiltzen da.

En cuanto a la capacidad recaudatoria no se estiman alteraciones en ningún Territorio, siendo así que se utiliza el dato del último coeficiente horizontal de 2019.

Beste alde batetik, ekitaldi bakoitzeko zerga ahaleginari dagokionez abiaburua adierazi diren zerga-bilketaren aurreikuspenak betetzearen fikzioa da.

Por su parte, para el esfuerzo fiscal de cada ejercicio se parte de la hipótesis de cumplimiento de las previsiones de recaudación anteriormente expuestas.

| | Portzentaian / En % | | | | | |
|---|---------------------|-----------|-----------|-----------|-----------|-----------|
| Urteko Koefizientea / Coeficiente año | 2018 | 2019 | 2020 | 2021 | 2022 | 2023 |
| Ahalbidea x Zerga-ahalegina / / Capacidad recaudatoria x Esf. fiscal | 2016 | 2017 | 2018 | 2019 | 2020 | 2021 |
| Bizkaia | 49,6048% | 49,7733% | 49,5707% | 49,6430% | 49,6266% | 49,5773% |
| Araba / Álava | 16,7725% | 16,5619% | 16,6272% | 16,6966% | 16,7062% | 16,7173% |
| Gipuzkoa | 33,6227% | 33,6648% | 33,8021% | 33,6604% | 33,6672% | 33,7054% |
| EHAE - CAPV | 100,0000% | 100,0000% | 100,0000% | 100,0000% | 100,0000% | 100,0000% |

Aipatutako elementu biak (azken lau urteetako BPGd-aren batezbestekoaren %70 eta diru-bilketako ahalmenaren arabera haztatutako ahalegin fiskalaren %30) batuta, erreferentziazko aldiaren koefiziente horizontalak ateratzen dira; haien arabera, goranzko joera dago Gipuzkoan, egonkorragoa Araban, eta Bizkaian, berriz, beherazko joera bat, dena betiere 2019ko gorakadaren ondoren.

La suma de los dos elementos referidos, el 70% de la media del PIB de los cuatro últimos años y el 30% del esfuerzo fiscal ponderado por la capacidad recaudatoria, conforma los coeficientes horizontales del periodo de referencia, que dibujan una trayectoria al alza en Gipuzkoa, más estable en Araba/Álava y ligeramente a la baja en Bizkaia, tras su repunte de 2019.

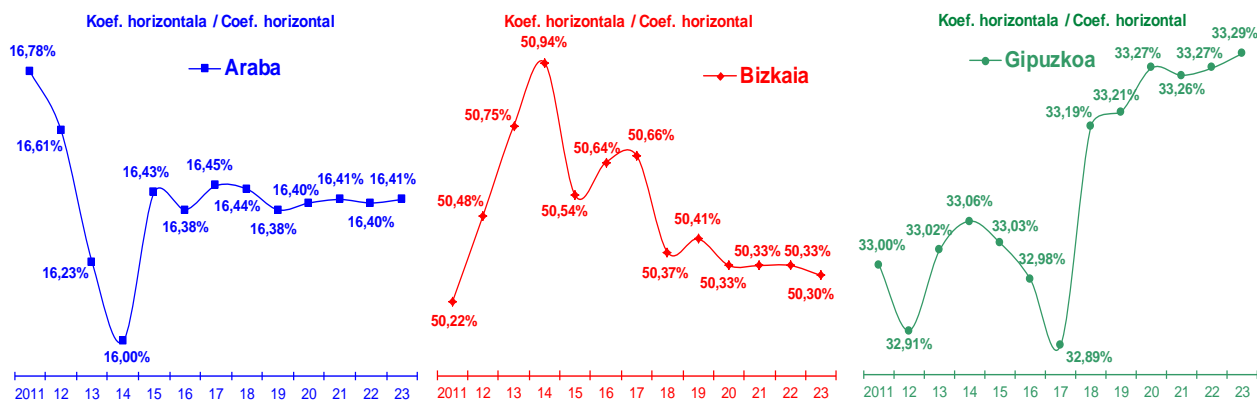


Erakundeen Konpromisoak 2019 Compromisos Institucionales 2019

| | Portzentaia / En % | | | | | |
|---|--------------------|---------|---------|---------|---------|---------|
| Koefiziente horizontalak - - Coeficientes horizontales | 2018 | 2019 | 2020 | 2021 | 2022 | 2023 |
| Bizkaia | 50,37% | 50,41% | 50,33% | 50,33% | 50,33% | 50,30% |
| Araba / Álava | 16,44% | 16,38% | 16,40% | 16,41% | 16,40% | 16,41% |
| Gipuzkoa | 33,19% | 33,21% | 33,27% | 33,26% | 33,27% | 33,29% |
| EHAE - CAPV | 100,00% | 100,00% | 100,00% | 100,00% | 100,00% | 100,00% |

Hain zuzen, 2019. urterako, Herri-Dirubideen Euskal Kontseiluak onetsi du lau ehunen igotzea Bizkaiko koefiziente horizontala eta bi Gipuzkoakoa; ondorioz, sei ehunen jaitsiko da Arabako koefizientea.

En concreto, para 2019 el CVFP ha aprobado un aumento de cuatro centésimas en el coeficiente horizontal de Bizkaia y de dos centésimas en el de Gipuzkoa, disminuyendo, consecuentemente, seis centésimas el coeficiente de Araba/Álava.



Ekarpen orokorra

Ekarpen orokorra zehazterakoan esku hartzen duten funtsezko elementuak azaldu ondoren, honen osteko koadroan horretarako 2023 urtera arte kalkulatu diren zenbatekoak ematen dira, hasteko 2018 eta 2019rako Herri-Dirubideen Euskal Kontseiluak 2018.10.11n egin zuen bileran onetsi zirenak emanda.

Gaur egun Ekarpeneren 2/2007 Legearen luzapena dago indarrean; HDEK-k 2018 amaitu aurretik metodologia berria adosteko konpromisoari eusten

Aportación general

Una vez expuestos los elementos fundamentales que intervienen en la determinación de la aportación general, en el próximo cuadro se presentan los importes calculados para la misma hasta 2023, comenzando por las previsiones de 2018 y 2019, aprobadas por el Consejo Vasco de Finanzas Públicas en su sesión de 11.10.2018.

La actual prórroga de la Ley 2/2007 de Aportaciones, respecto a la cual el CVFP mantiene su compromiso de acordar una nueva



Erakundeen Konpromisoak 2019 Compromisos Institucionales 2019

dio. Luzapenaren ondorioz lege hori aplikatu zen lehen urtera itzuli behar da erakundeen eskumenak baloratzeko eta beren bilakaera finkatzeko, eta gero hori akordioan txertatuko da.

Lehenago esan den bezala, Ekarpunen Legeak (2007-2011) izaera jarraitzaile nabarmena du baliabideak banatzeko aurreko metodologiaren aldean. Edonola ere, berrikuntzaren bat edo beste ere bazuen.

Batetik, Erakunde Komunen koefiziente bertikalaren murriztapena jazoko zen (%70,44tik %70,04ra igaro zen), Ekonomi Itunaren kudeaketatik eratorritako diru-sarreretan tokiko entitateen parte-hartzea areagotzera zuzenduta oso-osorik (%54,70era eramaten da gomendatutako parte-hartzearen gutxieneko portzentajea).

Hala eta guztiz ere, trukean, Erakunde Komunek JEZaren erreformagatiko finantza konpentsazioari egindako ekarpena desagertu egin zen. Tokiko entitateek hori eskuratu zuten joan den bosturtekoan.

Bestalde, bosturtekoan berriazko ekarpen berriak sortu ziren, Estatuarekiko akordioetatik eratorrita 2007-2011ko kupoa kalkulatzeko metodologiari dagokionez.

Kupoan, AMASengatik adostutako mailaren, Hezkuntzaren Lege Organikoaren garapenaren eta osasunaren alorreko gastuaren kontzeptuengatik (azken kasu honetan 2005eko irailaren 10ean egindako Presidenteentzako Konferentzian hartutako neurriekin bat etorriz) aurreikusitako minorazioak kupoaren metodologiako murriztapen modura sartu ziren Ekarpunen Orokorren kalkuluan, eta, ondorioz, modu horretara jardun zen haiekin. Gauza bera gertatzen da Erkidegoko Poliziaren lantalde zabaltzeekin, 2002ko urtarrilaren 1etik aurrera eginikoak.

Hori dela eta, Ekarpunen Orokorra kalkulatzeko kenkari gisa hartzeak berekin darama berriazko ekarpenaren sorrera. Eskumena baliatzea erakunde komunen ardura bada, horrek kenkari gisa aplikatutako zenbatekoaren berdina lortuko du (LOEren edo osasunaren alorreko gastuaren kasua).

metodología antes de que acabe 2018, obliga a volver al año inicial de aplicación de dicha Ley en la búsqueda de una valoración y evolución de las competencias de los distintos niveles institucionales, que se integrará en el acuerdo.

Como se ha señalado previamente, la Ley de Aportaciones 2007-2011, aun con un marcado carácter continuista respecto a la anterior metodología de distribución de recursos, presentó algunas novedades.

Por un lado, se produjo una reducción del coeficiente vertical de las Instituciones Comunes (del 70,44% pasó al 70,04%), trasladada íntegramente a aumentar la participación de los entes locales en los ingresos derivados de la gestión del Concierto Económico (elevándose hasta el 54,70% el porcentaje mínimo de participación recomendado).

No obstante, a cambio, desapareció la contribución de las Instituciones Comunes a la compensación financiera por la reforma del IAE, que los entes locales habían recibido en el quinquenio anterior.

Por otro lado, surgieron en el quinquenio nuevas aportaciones específicas, derivadas de los acuerdos con el Estado en relación con la metodología de cálculo del cupo 2007-2011.

Las minoraciones en el cupo en concepto de nivel acordado del SAAD, desarrollo de la Ley Orgánica de Educación y gasto sanitario (en este último caso, de acuerdo con las medidas acordadas en la Conferencia de Presidentes de 10.09.2005) se integraron en el cálculo de la Aportación General como deducciones de la metodología del cupo, y como tales se procedió con ellas; de igual modo que se hace con las ampliaciones de la plantilla de la Policía Autónoma llevadas a cabo a partir del 1 de enero de 2002.

Por ello, su consideración como deducciones para el cálculo de la Aportación General, conlleva la respectiva aportación específica que, si el ejercicio de la competencia corresponde a las Instituciones Comunes, tendrá un importe igual al aplicado como deducción (caso de la LOE o el gasto sanitario).



Erakundeen Konpromisoak 2019 *Compromisos Institucionales 2019*

AMASari dagokionez, eskumena foru aldundiena da. Erakunde komunei egin beharreko berariazko ekarpena kasuan kasuko kenkariaren zenbatekotik %2,22ra iritsiko da, erakunde komunetatik lurralde historikoetara eskumen eskualdaketen Dekretuen aurrekontu araubidean finkatzen zen moduan (zehazki IMSERSOri dagokionez, 1987ko 386, 387 eta 388 Dekretuak).

Arestion adierazi den bezala, baina, araubide erkideari doakion finantzaketa-sistema berriak, 2009. urterako ondoreak dituenak, sistema horretan Mendekotasun, Hezkuntza eta Osasun arloetako bitarteko gehigarriak sartzea dakar. Ekonomi Itunaren Batzorde Mistoaren (EIBM) 2017ko maiatzaren 17ko batzarrean gai horien balorazioa egitea erabaki zen, 2007ko oinarri-urteari dagokion kupoaren barruan sartuz, 2011ko ekitalditik 2016ko ekitaldira arteko behin betiko kupoen likidazioaren ondoretarako onartutako zama gisa; gai horri dagokionez, ekitaldi horietarako eguneratze-indize homogeneizatuak onetsi ziren.

Ildo beretik, eguneratze-indizeek zehazten dute eskumen berrien balorazio zenbatetsia, bai eta Ertzaintzan 2002ko urtarrilaren 1az gero egin diren plantilla-gehikuntzen finantzaketena ere.

Kontzeptu horiek dira, nagusiki, Erakunde Erkideen ekarpen berezirik gehienak.

Ekarpenetarako aplikatuko den metodologia berriaren zain gaudela, 2017ko urriaren 11n HDEK-k 2017ko eta 2018ko ekarpen zehatzen zenbatekoak finkatu zituen (orain 2019koa finkatu du) eguneratze-indize zenbatetsiak aplikatuz; izan ere, 2017 oinarri-urteko behin-behineko kupoan (abenduaren 28ko 11/2017 Legearen bidez onetsi zen) ez da azaltzen eskumen zehatzik.

2007ko Ekarpeneen Legearen arabera, Eskumen Berriak 2007ko oinarritzko kupoa lege bidez finkatu ondorik eskuratu diren eskumenak direla. 2009. urtetik oinarri-urtearen kupo likidoen berrikuspena eragingo duten berrikuntza nabariak gertatu dira.

En cuanto al SAAD, cuya competencia corresponde a las Diputaciones Forales, la aportación específica a las Instituciones Comunes alcanzará el 2,22% del importe de la correspondiente deducción, tal y como se establecía en el régimen presupuestario de los Decretos de traspaso de competencias desde las Instituciones Comunes a los Territorios Históricos (en concreto, respecto al IMSERSO, Decretos 386, 387 y 388 de 1987).

Ahora bien, como se ha señalado previamente, el nuevo sistema de financiación de régimen común, con efectos 2009, supone la integración en el mismo de recursos adicionales en materia de Dependencia, Educación y Sanidad. La CMCE de 17 de mayo de 2017 acuerda una valoración de tales materias integrándolas en el cupo del año base 2007, como cargas asumidas a efectos de la liquidación de los cupos definitivos de los ejercicios 2011 a 2016, aprobándose para dichos ejercicios unos índices de actualización homogeneizados.

Los índices de actualización definen igualmente la valoración estimada para las Nuevas Competencias, así como para la financiación de las ampliaciones de la plantilla de la Policía Autónoma realizadas a partir del 1 de enero de 2002.

Todos esos conceptos constituyen en su mayor parte las aportaciones específicas a las Instituciones Comunes.

A la espera de nueva metodología de Aportaciones, el CVFP de 11 de octubre de 2017 fijó para 2017 y 2018 (y ahora lo ha hecho para 2019) unos importes de las Aportaciones específicas por aplicación de unos índices de actualización estimados, ya que el nuevo cupo provisional del año base 2017, aprobado por Ley 11/2017, de 28 de diciembre, no explicita competencias específicas.

Conforme a la Ley de Aportaciones de 2007, las Nuevas Competencias son las asumidas a partir de la fijación por ley del cupo base 2007. Desde 2009 hay notables novedades que provocan la revisión de los cupos líquidos del año base.



Erakundeen Konpromisoak 2019 Compromisos Institucionales 2019

2009ko urtarrilaren lehenaren ondoreekin EAERI eskualdatu zaizkio, urtarrilaren 9ko 3/2009 Errege Dekretuaren bidez, ikerkuntza eta garapen zientifiko eta teknikoaren arloko eskumenak.

Gainera, 2011ko urtarrileko 1etik aurrerako ondoreekin, EAERI eskualdatu zitzaizkion Enpleguko Politika Aktiboak, hain zuzen ere azaroaren 5eko 1441/2010 eta 1442/2010 Errege Dekretuen bidez.

Hori ez ezik, beste eskualdaketa batzuk egin ziren, hauek ere 2011ko uztaileko 1etik aurrerako ondoreekin, ondoko gai hauek: maisu/maistrak espetxeetan; erlijio irakasleak; inibertsitatekoak ez diren ikasketetako atzerriko titulu eta ikasketen homologazioa eta baliokidetzak; espetxeetako sanitatea; jabetza intelektuala; artxiboen kudeaketa; ikaskuntza nautiko-kiroletakoak, urpekoak-kiroletakoak eta urpekari profesionalak; enplegu erregulazio espedienteak; eta itsas garraioa (ekainaren 24ko 891/2011, 892/2011, 893/2011, 894/2011, 896/2011, 897/2011, 898/2011, 899/2011 eta 900/2011 Errege Dekretuak).

Azkenik, ekainaren 24ko 895/2011 Errege Dekretuaren bidez Laneko eta Gizarte Segurantzako Ikuskatzailetzaren ikuskapen publikoaren arloko egiteko eta zerbitzuak eskualdatu zaizkio EAERI (2012ko urtarrilaren 1etik aurrera sortuko ditu ondorioak), eta azaroaren 18ko 1711/2011 Errege Dekretuaren bidez turismoaren arloko egitekoak eta zerbitzuak.

Eskumen berri horiek guztiek ekarpen berezia eragiten dute, artxiboen kudeaketari dagokionez, soilik 2018ko maiatzaren 31ra arte.

2018ko ekainaren 4ean Azaroaren 25eko 27/1983 Legearen lehenengoaren xedapen iragankorrean aurreikusitako hiru Bitariko Batzordeak (Eusko Jaurlaritza Foru Aldundi bakoitzarekin) bildu ziren eta adostu dute Lurralde Historikoen foru organo bakoitzari bere esparruan estatuko titularitasuneko artxiboen arloko eginkizunak eta zerbitzuak eskualdatzea. Eskualdatzeak 2018ko ekainaren 1etik aurrera izango du eragina.

Con efectos de 1 de enero de 2009 se procede a traspasar a la CAPV, mediante Real Decreto 3/2009, de 9 de enero, competencias en materia de investigación y desarrollo científico y técnico, e innovación.

Además, con efectos de 1 de enero de 2011, se produce el traspaso a la CAPV de las Políticas Activas de Empleo, mediante Reales Decretos 1441/2010 y 1442/2010, de 5 de noviembre.

A ello se añaden los traspasos, con efectos de 1 de julio de 2011, en las siguientes materias: maestros en instituciones penitenciarias; profesorado de religión; homologación y convalidación de títulos y estudios extranjeros en enseñanzas no universitarias; sanidad penitenciaria; propiedad intelectual; gestión de archivos; enseñanzas náutico-deportivas, subacuático-deportivas y buceo profesional; expedientes de regulación de empleo; y transporte marítimo (Reales Decretos 891/2011, 892/2011, 893/2011, 894/2011, 896/2011, 897/2011, 898/2011, 899/2011 y 900/2011, de 24 de junio).

Por último, con efectos de 1 de enero de 2012, se traspasó a la CAPV, mediante Real Decreto 895/2011, de 24 de junio, funciones y servicios en materia de Función Pública Inspector de la Inspección de Trabajo y Seguridad Social, e igualmente mediante Real Decreto 1711/2011, de 18 de noviembre, funciones y servicios en materia de Turismo.

Todas estas Nuevas Competencias generan una aportación específica, que en el caso de la gestión de archivos, lo es sólo hasta el 31 de mayo de 2018.

El 4 de junio de 2018 se reúnen las tres comisiones mixtas (Gobierno Vasco con cada una de las Diputaciones Forales) previstas en la disposición transitoria primera de la Ley 27/1983, de 25 de noviembre, y acuerdan en cada una de ellas, el traspaso de funciones y servicios en materia de archivos de titularidad estatal a los Órganos Forales de cada Territorio Histórico en su ámbito territorial. La fecha de efectividad del traspaso es el 1 de junio de 2018.



Erakundeen Konpromisoak 2019 Compromisos Institucionales 2019

Lurralde historikoei buruzko Legeko 22.3 artikuluko politikengatikoenkenari bereziari dagokionez, zenbateko hutsa aurreikusi da ekitaldi guztietarako, izan ere, haren kopurua HDEKren ondotiko 2007ko urtarrilaren 18ko 2/2007 Legeko hirugarren xedapen osagarriaren babesean onetsitako proiektuak finantzatzeko jartzen da, lege horretako 3. artikuluan ezarritakoarekin bat eginez.

Halaber, 2011, 2013, 2014, 2015 eta 2016. urteetan ere gertatu zen bezala, 2017an 3,5 milioi euroko zenbatekoa ezarri zen (1,8 milioi Bizkaia) Enpresen Finantzaketarako Abal Publikoak Emateko Aparteko Planaren markoan eman ziren kreditu hutseginen gainean emandako abalei aurre egiteko. Ordainketa horiek, HDEKk 2010eko otsailaren 12ko bileran hartu zuen 4. zenbakiko erabakiarekin bat finantzatzen dira. Hurrengo ekitaldi guztietan ez da kontzeptu horrengatik inolako zenbatekorik aurreikusi (2018.09.30ean abal biziak: 6,01 milioi).

En cuanto a la deducción especial por políticas del artículo 22.3 de la Ley de Territorios Históricos, se prevé un importe nulo para todos los ejercicios, ya que su cuantía se destina a la financiación de proyectos aprobados al amparo de la disposición adicional tercera de la Ley 2/2007, según acuerdo del CVFP de 18 de enero de 2007 y conforme a lo establecido en el artículo 3 de dicha ley.

Además, como ya ocurrió en 2011, 2013, 2014, 2015 y 2016, en 2017 se destinó un importe de 3,5 millones de euros (1,8 millones Bizkaia) para atender a los avales otorgados sobre créditos fallidos en el marco del Plan Extraordinario de Cesión de Avales Públicos para la Financiación Empresarial. Estos desembolsos se financian, conforme al acuerdo 4º del CVFP de 12 de febrero de 2010, mediante su consideración como deducción especial. En todos los siguientes ejercicios no hay previsión de importe alguno por tal concepto (avales vivos a 30.09.2018: 6,01 millones).

| | Euroak milatan / Miles de € | | | | | | | | | | | |
|---|-----------------------------|------------|---------|------------|---------|------------|---------|------------|---------|------------|---------|--|
| Ekarpen orokorra / /Aportación general | 2018 | 2019 | % 19/18 | 2020 | % 20/19 | 2021 | % 21/20 | 2022 | % 22/21 | 2023 | % 23/22 | |
| Zerga ituanduak / Tributos concertados | 14.391.278 | 15.265.376 | 6,1% | 15.823.282 | 3,7% | 16.423.574 | 3,8% | 17.055.376 | 3,8% | 17.711.940 | 3,8% | |
| Korrituak / Intereses | 0 | 0 | | 0 | | 0 | | 0 | | 0 | | |
| = (R) Ekonomi Ituneko Sarrerak / Ingresos sujetos a reparto | 14.391.278 | 15.265.376 | 6,1% | 15.823.282 | 3,7% | 16.423.574 | 3,8% | 17.055.376 | 3,8% | 17.711.940 | 3,8% | |
| Behin-behineko kupoa/ Cupo al Estado provisional | 1.028.514 | 1.048.237 | 1,9% | 1.164.633 | 11,1% | 1.209.348 | 3,8% | 1.255.849 | 3,8% | 1.304.206 | 3,9% | |
| Behin-beh. fin.-konp.ak/Compens. Finan. Prov. | -75.888 | -87.053 | 14,7% | -90.451 | 3,9% | -93.892 | 3,8% | -97.459 | 3,8% | -101.159 | 3,8% | |
| Kupoaren likidazioa / Liquidación cupo | 96.356 | 77.625 | -19,4% | 0 | | 7.770 | | 15.636 | 101% | 23.800 | 52,2% | |
| Fin.-konp.ak. Likidazioa / Liquidación Comp. Finan. | 8.653 | 8.403 | | 8.261 | -1,7% | 9.166 | 11,0% | 9.547 | 4,2% | 9.919 | 3,9% | |
| Ertzaintza / Policía Autónoma | 41.435 | 42.663 | 3,0% | 43.921 | 2,9% | 45.596 | 3,8% | 47.328 | 3,8% | 49.127 | 3,8% | |
| Eskumen berriak / Nuevas competencias | 181.363 | 186.735 | 3,0% | 192.243 | 2,9% | 199.573 | 3,8% | 207.155 | 3,8% | 215.027 | 3,8% | |
| SPEE | 244.892 | 284.479 | 16,2% | 287.305 | 1,0% | 290.178 | 1,0% | 293.080 | 1,0% | 296.010 | 1,0% | |
| AMAS / SAAD | 28.177 | 29.011 | 3,0% | 29.867 | 3,0% | 31.006 | 3,8% | 32.184 | 3,8% | 33.407 | 3,8% | |
| Hezkuntza / Educación | 96.872 | 99.742 | 3,0% | 102.683 | 2,9% | 106.598 | 3,8% | 110.649 | 3,8% | 114.853 | 3,8% | |
| Osasuna / Sanidad | 114.917 | 118.321 | 3,0% | 121.811 | 2,9% | 126.455 | 3,8% | 131.260 | 3,8% | 136.247 | 3,8% | |
| (D) Kupoaren metodologiako kenkariak/ Deducciones de la metodología del Cupo | 1.765.291 | 1.808.163 | 2,4% | 1.860.273 | 2,9% | 1.931.798 | 3,8% | 2.005.229 | 3,8% | 2.081.437 | 3,8% | |
| (P) Kenkari Berezia / Deducción Especial | 0 | 0 | | 0 | | 0 | | 0 | | 0 | | |
| Banatu beharreko baliabideak (BB) Recursos a distribuir (R.D.) = (R) - (D) - (P) | 12.625.987 | 13.457.213 | 6,6% | 13.963.009 | 3,8% | 14.491.776 | 3,8% | 15.050.147 | 3,9% | 15.630.503 | 3,9% | |
| Koef. Bertikala (KB)/Coeficiente vertical (C.V.) | 70,04% | 70,04% | | 70,04% | | 70,04% | | 70,04% | | 70,04% | | |
| Ekarpen Orokorra = BB x KB/ /Aportación General = R.D. x C.V | 8.843.241 | 9.425.432 | 6,6% | 9.779.692 | 3,8% | 10.150.040 | 3,8% | 10.541.123 | 3,9% | 10.947.604 | 3,9% | |



Erakundeen Konpromisoak 2019 Compromisos Institucionales 2019

Jokoan elementu horiek guztiak edukita, kalkulatu egiten dira ekarpenak, bilakaera sarreren gehikuntzaren arabera izango omen da, kontuan hartuta Kupo eta ekarpen bereziak eragingo dituzten kenkariak egonkortuko direla.

Kontuan hartu behar da koefiziente bertikala aldatu gabe geratuko dela, eta horrek aurrera antzean ere banatu behar diren bitartekoen eta ekarpen orokorraren tasen bateragarritasuna eragiten jarraituko duela.

Beste alde batetik, Herri-Dirubideen Euskal Kontseiluak honako akordio hau hartu du pasa den 2015eko urriaren 14an: 2016. ekitaldian 10 milioi euroko Ezohiko Funtse eratzeko. Funtse hori gizarte zerbitzuen arloan udalerakundeek egin beharko dituzten proiektuetan erabiliko da. Eusko Jaurlaritzari eta Foru Aldundiei dagokie finantzaekarpenak egitea bere koefiziente bertikalaren eta horizontalen arabera.

2017. urtetik aurrera, ezarri den zerbitzuen eta prestazioen unibertsalizazioa indarrean jarri ondoren, funtse 20 milioi euroekin zuzkituko da eta Karterako Dekretuan berriak diren edo gutxi garatuta dauden gizarte zerbitzuen eta prestazioen hornikuntzarako beharrezkoak diren jarduketak finantzatzeko destinatzen da, hau da, Euskal Autonomia Erkidegoko foru eta udal erakundeek egiten dituztenak. Funtse lurralde historikoen artean banatzea koefiziente horizontalen bidez egiten da.

Egokitzapenerako Funtse Orokorra

Lurralde Historikoen zerga-bilketaren aurreikuspenak ezarri ondoren, kasu kasu egokiak diren koefiziente horizontalak ezarri ondoren eta banatu beharrek baliabideak markatu ondoren, bidezkoa da egokitzapenerako funtse orokorraren zenbatekoak kalkulatzeko, baldin eta beharrezkoa balitz, eta baita erakunde bakoitzak egin behar dituen ekarpenak eta kobratzeko zenbatekoak ere.

Egokitzapenerako Funtse Orokorra, Solidaritate Funtse izenekoaren ondotik sortua, ereduaren itxiera mekanismo gisa mantentzen da, Ekonomi Itunaren kudeaketatik eratorritako baliabideen banaketan

Con todos esos elementos descritos en juego, se calculan las aportaciones. Se espera una evolución acorde al ritmo del crecimiento de los ingresos, dada la estabilidad prevista para el cupo y las deducciones que dan lugar a aportaciones específicas.

Hay que tener en cuenta asimismo que el hecho de que el coeficiente vertical permanezca inalterado, seguirá provocando una coincidencia entre las tasas de crecimiento de los recursos a distribuir y las de la aportación general.

En otro orden de cosas, el Consejo Vasco de Finanzas Públicas acordó el 14 de octubre de 2015 la constitución de un Fondo Extraordinario dotado con 10 millones de euros para el ejercicio 2016, destinado a la realización de proyectos que necesiten realizar las entidades municipales en el área de servicios sociales. Las contribuciones financieras a este Fondo corresponden al Gobierno Vasco y Diputaciones Forales de acuerdo a sus coeficientes vertical y horizontales.

A partir de 2017, una vez en vigor la universalización de los servicios y prestaciones prevista, el Fondo se dota con 20 millones de euros y se destina a la financiación de las actuaciones necesarias para la provisión de las prestaciones y servicios sociales, nuevos o escasamente desarrollados, del Decreto de Cartera que realicen las entidades forales y municipales de la Comunidad Autónoma del País Vasco. La distribución del Fondo entre los Territorios Históricos se hace por coeficientes horizontales.

Fondo General de Ajuste

Establecidas las previsiones de recaudación de los Territorios Históricos, determinados los coeficientes horizontales y fijados los recursos a distribuir, procede calcular, en su caso, los importes correspondientes al Fondo General de Ajuste, cuyo saldo neto vendrá determinado por la conjunción de las contribuciones y cobros que correspondan a cada institución.

El Fondo General de Ajuste, que trae causa del denominado Fondo de Solidaridad, se mantiene como un mecanismo de cierre del modelo, a fin de corregir posibles desequilibrios en la distribución de los



Erakundeen Konpromisoak 2019 Compromisos Institucionales 2019

egon daitezkeen desorekak zuzentze aldera. Ez da ez haren formulazioa, ez haren aplikazioa eraldatzen, betiere, hel daitekeen gehieneko kopurua ez bada (Ekarpenen indarreko Legeko 5. artikulua definitu dituen banatu beharreko baliabideen %1ean finkatzen da).

Beraz, eutsi egiten zaio helburuari, hots, EAEk lurralde bakoitzerako izandako diru-bilketaren partaidetza koefiziente horizontalaren %99koa izatea ziurtatzea, funtsean bertan eginiko ekarpena kendu ondoren, salbu eta araudi edo kudeaketa desberdinen ondoriozko zioak. Halaber, Herri Dirubideen Euskal Kontseiluak funts horrekin aparteko beste inguruabar bati aurre egitea erabaki lezake.

Egokitzapenerako Funts Orokorren aurreikuspenak ezaugarri komunak ditu aztertutako epealdiko ekitaldi guztietan, Funtsaren gehieneko zenbatekora iritsi gabe, eta zergadun netoak Bizkaia eta Erakunde Erkideak dira. Onuradunak, aldiz, Araba eta Gipuzkoa izango dira, neurri desberdinean bada ere.

recursos derivados de la gestión del Concierto Económico, no alterándose ni su formulación, ni su aplicación, salvo en cuanto al importe máximo que pudiera alcanzar, que actualmente está fijado en el 1% de los recursos a distribuir, definidos en el artículo 5 de la vigente Ley de Aportaciones.

Se mantiene, por tanto, el objetivo de asegurar que, salvo causas derivadas de diferencias normativas o de gestión, la participación relativa en la recaudación total de la CAPV para cada Territorio Histórico, deducida su contribución al propio Fondo, alcance el 99% del respectivo coeficiente horizontal. Asimismo, el Consejo Vasco de Finanzas Públicas podría acordar que se atendiera con dicho Fondo alguna otra circunstancia extraordinaria.

La previsión del Fondo General de Ajuste presenta rasgos comunes en todos los ejercicios del periodo considerado, sin alcanzar el importe máximo del Fondo y resultando ser contribuyentes netos las Instituciones Comunes y Bizkaia, mientras que los beneficiarios serán Araba y Gipuzkoa, si bien en distinta medida.

| | Euroak milatan / Miles de € | | | | | |
|--|-----------------------------|---------|---------|---------|---------|----------|
| Fondoaren saldo garbia Saldo neto del Fondo | 2018 | 2019 | 2020 | 2021 | 2022 | 2023 |
| Bizkaia | -18.878 | -17.267 | -19.017 | -19.774 | -20.553 | -21.814 |
| Araba | 47.491 | 52.765 | 56.361 | 59.380 | 60.889 | 64.150 |
| Gipuzkoa | 59.004 | 44.577 | 50.989 | 52.244 | 55.132 | 59.054 |
| CAPV | -87.617 | -80.075 | -88.333 | -91.850 | -95.468 | -101.390 |

Bilketaren arloko eta zainpetutako koefiziente horizontalen aurreikuspenekin bat Funtsaren Araba eta Gipuzkoaren arteko banaketa, Araba gehieneko onuraduna izanda, bilakatu egongo da aldiari eta hazkuntza nabarmenagoa izango da Gipuzkoarentzat.

Consecuentemente con las previsiones de recaudación y los coeficientes horizontales consignados, el reparto del Fondo entre Araba y Gipuzkoa, con Araba como máximo beneficiario, va a evolucionar en el periodo hacia un mayor incremento para Gipuzkoa.



Erakundeen Konpromisoak 2019 Compromisos Institucionales 2019

Udalkutxa

Idatz-zati hau bat dator udalek itundutako zergetan eta Bizkaiko Lurralde Historikoan duten parte-hartzearekin, Toki Ogasunei buruzko 9/2005 Foru Arauan araututakoa. Horrek, aldi berean, zerikusia du ekarpenen metodologian indarrean dagoen laugarren xedapen gehigarriarekin, alderdi honi dagokionez izaera jarraitzailekoa baita berdinki.

Aipatutako arauak, 41. artikuluan, Udal Finantzazioko Foru Funtza -Udalkutxa- finkatzen du Bizkaiko Foru Aldundiaren baliabide modura. Hori udalerriei finantza baliabideak ematera zuzendurik dago, beren eskumenak erabiltzetik eratorritako betebeharrei aurre egiteko.

6/2002 Legea gogorarazi behar da, 2002-2006 bosturtekoan indarrean zegoena. Horrek udalerriek itundutako zergetan zuten parte-hartzearen zehaztapena aldarazi zuen, aurreko bosturtekoan %53, gutxienezkoa, Bizkaiko Lurralde Historikoan eskura zeuden baliabideak aplikatuz finkatu ohi zena. Horiek urriaren 31ko 6/1996 Legearekin bat etorritik kalkulatu ziren.

6/2002 Legean, eskura zeuden baliabideen definizioa ezberdina zen nabarmenki aurrekoan jasotakoaren aldean, beraz, foru kenkariak deiturikoak sortu ziren berariaz. Horiek, lehen, baliabide haien kalkularen zati bat eratzen zuten eta ondoren udalerrien parte-hartzearen zehaztapenean sartzekoak izango ziren. Lehengo egoera berrezartzean zetzan, udalerrien finantza egoera kaltetu gabe.

Gauzak horrela, Herri-Dirubideen Euskal Kontseiluak 2002ko urriaren 15ean onetsi zuen bai foru kenkarien zenbatekoa 2002 oinarri urterako, bai urte horretan Lurralde Historiko bakoitzean eskura zeuden baliabideen kenkaria.

Udalkutxa

El presente apartado se corresponde con la participación de los ayuntamientos del Territorio Histórico de Bizkaia en los tributos concertados, regulada en la Norma Foral 9/2005, de Haciendas Locales, relacionada, a su vez, con la disposición adicional cuarta de la vigente metodología de aportaciones, que es igualmente continuista en este aspecto.

La citada norma define, en su artículo 41, el Fondo Foral de Financiación Municipal -Udalkutxa- como el instrumento de la Diputación Foral de Bizkaia encaminado a dotar a los municipios de recursos financieros para hacer frente a las obligaciones derivadas del ejercicio de sus competencias.

Hay que recordar que la Ley 6/2002, vigente en el quinquenio 2002-2006, modificó la determinación de la participación de los municipios en los tributos concertados, que en el quinquenio precedente se fijaba aplicando el 53%, mínimo, a los recursos disponibles del Territorio Histórico de Bizkaia calculados de acuerdo con la Ley 6/1996, de 31 de octubre.

La definición de recursos disponibles de la Ley 6/2002 difería notablemente de su precedente, por lo que se crearon especialmente las llamadas Deducciones Forales, que anteriormente formaban parte del cálculo de aquellos recursos y que ahora se iban a incluir en la determinación de la participación de los municipios. El objetivo era restablecer la situación anterior, sin perjudicar la situación financiera de los municipios.

Para ello, el Consejo Vasco de Finanzas Públicas aprobó el 15 de octubre de 2002, tanto el importe de las deducciones forales para el año base 2002 como el de los recursos disponibles de cada Territorio Histórico en dicho año.



Erakundeen Konpromisoak 2019 Compromisos Institucionales 2019

Laugarren xedapen gehigarriarekin bat etorritz, kenkari horiek ekitaldi bakoitzerako eguneratuko ziren eguneratze indize bat aplikatzearen ondotik, eta horrek kasuan kasuko Lurralde Historikoaren eskura dauden baliabideen bilakaerari erantzuten dio. Aldi berean, udalaren parte-hartze portzentajea Toki Ogasunei buruzko Foru Arauan finkaturik geratu zen %54,31n.

Gaur egun, indarrean dagoen 2/2007 Legeak ez du eraldatzen laugarren xedapen gehigarria, parte-hartzearen gutxieneko portzentajea %54,70era iristerainoko goranzkoari dagokionez salbu. Hori justifikatu egiten da JEZaren erreformagatik, tokiko entitateek 2006 arte eskuratutakoa, etorritako finantza konpentsazio galerarekin, eta uztartu egiten da erakunde komuneko koefiziente bertikalaren murriztapenarekin (%70,44tik %70,04ra). Bestalde, Bizkaiko Toki Ogasunei buruzko Foru Arauak %56,00an kokatzen du portzentaje hura.

07-10-15eko Herri-Dirubideen Euskal Kontseiluak 2007 ekitaldirako foru kenkarien zenbatekoa onetsi zuen, eta baita urte horretan, eguneratze indizearen aplikazioaren eraginetarako, eskura egongo ziren baliabideak ere, Ekarpenen indarreko legeko laugarren xedapen osagarriari jarraiki.

Conforme a la disposición adicional cuarta, tales deducciones se actualizarían para cada ejercicio por aplicación de un índice de actualización, que responde a la evolución de los recursos disponibles del correspondiente Territorio Histórico. A su vez, el porcentaje de participación municipal se elevó por la Norma Foral de Haciendas Locales hasta el 54,31%.

La vigente Ley 2/2007 no altera la disposición adicional cuarta, salvo en lo que se refiere al alza hasta el 54,70% del porcentaje mínimo de participación, que se justifica por la pérdida de la compensación financiera por la reforma del IAE que los entes locales recibieron hasta 2006, y se vincula a la reducción (del 70,44% al 70,04%) del coeficiente vertical de las Instituciones Comunes. No obstante, la Norma Foral de Haciendas Locales de Bizkaia sitúa aquel porcentaje en el 56,00%.

El Consejo Vasco de Finanzas Públicas de 15.10.2007 aprobó el importe de las deducciones forales para el ejercicio 2007, y los recursos disponibles de cada Territorio en dicho año a efectos de la aplicación del índice de actualización, conforme a la disposición adicional cuarta de la vigente Ley de Aportaciones.

| Udalkutxa | Euroak milatan / Miles de € | | | | | | | | | | | |
|--|-----------------------------|------------|---------|------------|---------|------------|---------|------------|---------|------------|---------|--|
| | 2018 | 2019 | % 19/18 | 2020 | % 20/19 | 2021 | % 21/20 | 2022 | % 22/21 | 2023 | % 23/22 | |
| Zerga ituanak / Tributos concertados | 7.425.348 | 7.868.318 | 6,0% | 8.149.802 | 3,6% | 8.459.185 | 3,8% | 8.784.706 | 3,8% | 9.120.339 | 3,8% | |
| Korrituak / Intereses | 0 | 0 | | 0 | | 0 | | 0 | | 0 | | |
| = (R) Ekonomik Ituneko Sarrerak / Ingresos sujetos a reparto | 7.425.348 | 7.868.318 | 6,0% | 8.149.802 | 3,6% | 8.459.185 | 3,8% | 8.784.706 | 3,8% | 9.120.339 | 3,8% | |
| (Kupoaren metodologiako kenkariak / Deducciones de la metodología del Cupo | -889.177 | -911.495 | 2,5% | -936.275 | 2,7% | -972.274 | 3,8% | -1.009.231 | 3,8% | -1.046.963 | 3,7% | |
| Ekarpene orokorra / Aportación general | -4.454.341 | -4.751.360 | 6,7% | -4.922.119 | 3,6% | -5.108.515 | 3,8% | -5.305.348 | 3,9% | -5.506.645 | 3,8% | |
| (P) Kenkari Berezia / Deducción Especial | 0 | 0 | | 0 | | 0 | | 0 | | 0 | | |
| Gizarte Zerbitzuen Fonda / Fondo Servicios Sociales | -3.018 | -3.021 | 0,1% | -3.016 | -0,2% | -3.016 | 0,0% | -3.016 | 0,0% | -3.014 | -0,1% | |
| Egokitzapenerako Funtz Orokorra / FG Ajuste | -18.878 | -17.267 | -8,5% | -19.017 | 10,1% | -19.774 | 4,0% | -20.553 | 3,9% | -21.815 | 6,1% | |
| Baliabide eskugarriak (BB) / Fondos disponibles | 2.059.934 | 2.185.175 | 6,1% | 2.269.375 | 3,9% | 2.355.606 | 3,8% | 2.446.558 | 3,9% | 2.541.902 | 3,9% | |
| Recursos a distribuir (R.D.) = (R) - (D) - (P) | | | | | | | | | | | | |
| DFi (foru kenkariak) eguneratua / DFi (deducciones forales) actualizada | 596.860 | 633.148 | 6,1% | 657.545 | 3,9% | 682.530 | 3,8% | 708.883 | 3,9% | 736.508 | 3,9% | |
| Baliabide eskugarriak (BB) / Fondos disponibles | 1.463.074 | 1.552.027 | 6,1% | 1.611.830 | 3,9% | 1.673.076 | 3,8% | 1.737.675 | 3,9% | 1.805.394 | 3,9% | |
| Udalkutxaren ehunekoa / Porcentaje Udalkutxa | 56,00% | 56,00% | | 56,00% | | 56,00% | | 56,00% | | 56,00% | | |
| BB / FD x % Udalkutxa | 819.321 | 869.135 | 6,1% | 902.625 | 3,9% | 936.923 | 3,8% | 973.098 | 3,9% | 1.011.021 | 3,9% | |
| 2017-10-11ren HDEK Konpentsazioa / Comp. CVFP | | | | | | | | | | | | |
| Udalkutxa | 819.321 | 869.135 | 6,1% | 902.625 | 3,9% | 936.923 | 3,8% | 973.098 | 3,9% | 1.011.021 | 3,9% | |



Erakundeen Konpromisoak 2019 *Compromisos Institucionales 2019*

Udalkutxaren hazkundeak bat datoz funts erabilgarrien, foru-kenkariaren eta, azken finean, banatu beharreko baliabideen hazkundera, eta egonkorra izango dira aztertutako epean. Haien ibilbidea eta aurrez ikusitako diru-sarrerena parean doaz, alde batera utzita kupoa, ekarpen orokorra, Gizarte Zerbitzuen Fondoa eta Egokitzapenerako Funtz Orokorra direla-eta lehen aipatutako inguruabarren gaineko afektazioa.

Bizkaiko Foru Aldundiak eskura dituen bitartekoak

Ondorioz, hondarreko partida modura dagokion bezala, Bizkaiko Foru Aldundiarekin adostutako eskura dagoen kopurua dago.

Horren kalkulurako, alde batetik, zerga hitzartuak, Autonomia eta Mendekotasuna Laguntzeko Sistemako (AMLS) gutxieneko tarteko emaitzako gastuak finantzatzeko kupoko ordainketetan kendu diren zenbatekoak eta Gizarte Zerbitzuen Fondoa Bizkaian dagokion zenbatekoa batzen dira.

Adierazi den batura horretatik erakundeen konpromisoak kenduko dira: Estatuari ordaindu behar zaion kupoa, konpentsazio finantzarioekin; EAEko Erakunde Erkideei egiten zaizkien ekarpenak (orokorra eta berariazkoak); Gizarte Zerbitzuen Fondoa; Doikuntzako Funtz Orokorra; eta udal finantzaketakoak diren zenbatekoa (Gizarte Zerbitzuen Fondoa barne).

Los crecimientos de Udalkutxa coinciden con los de los fondos disponibles, los de las deducciones forales y, en definitiva, los recursos a distribuir, mostrándose, en el periodo analizado con gran estabilidad. Su trayectoria discurre prácticamente a la par que la de los ingresos previstos, con afectación de las circunstancias anteriormente comentadas respecto al cupo, aportación general, Fondo de Servicios Sociales y Fondo General de Ajuste.

Recursos disponibles de la Diputación Foral de Bizkaia

Para finalizar, como corresponde en su calidad de partida residual, se presenta el disponible concertado de la Diputación Foral de Bizkaia.

Para su cálculo, por un lado, se suman los tributos concertados, los importes deducidos en los pagos de cupo para financiar los gastos derivados del tramo mínimo del Sistema para la Autonomía y Atención a la Dependencia (SAAD), y el importe del Fondo de Servicios Sociales correspondiente a Bizkaia.

De dicha suma se deducirán los compromisos institucionales: el cupo al Estado, con las compensaciones financieras; las aportaciones (general y específicas) a las Instituciones Comunes de la CAPV y al Fondo de Servicios Sociales; el Fondo General de Ajuste; y los importes que corresponden a la financiación municipal, incluido el Fondo de Servicios Sociales.



Erakundeen Konpromisoak 2019 Compromisos Institucionales 2019

| | Euroak milatan / Miles de € | | | | | | | | | | | |
|--|-----------------------------|-----------|---------|-----------|---------|-----------|---------|-----------|---------|-----------|---------|--|
| BFAren eskuragarri itundua / Disponible DFB | 2018 | 2019 | % 19/18 | 2020 | % 20/19 | 2021 | % 21/20 | 2022 | % 22/21 | 2023 | % 23/22 | |
| Zerga itunduak / Tributos concertados | 7.425.348 | 7.868.318 | 6,0% | 8.149.802 | 3,6% | 8.459.185 | 3,8% | 8.784.706 | 3,8% | 9.120.339 | 3,8% | |
| 2017-10-11ren HDEK Konpentsazioa / Comp. CVFP | 0 | 0 | | | | | | | | | | |
| 2016ko G.Zerb. Fondoa SARRERA/ F.S.Sociales 2016 | 10.074 | 10.082 | 0,1% | 10.066 | -0,2% | 10.066 | 0,0% | 10.066 | 0,0% | 10.060 | -0,1% | |
| Gutxienezko MLAS / SAAD Minimo | 36.500 | 36.865 | 1,0% | 37.234 | 1,0% | 37.606 | 1,0% | 37.982 | 1,0% | 38.362 | 1,0% | |
| Sarrerak guztira / Total concertados | 7.471.922 | 7.915.265 | 5,9% | 8.197.102 | 3,6% | 8.506.857 | 3,8% | 8.832.754 | 3,8% | 9.168.761 | 3,8% | |
| Kupo + konpentsazioak / Cupo + compensaciones | 532.731 | 527.900 | -0,9% | 544.793 | 3,2% | 569.933 | 4,6% | 595.692 | 4,5% | 622.093 | 4,4% | |
| Ekarpen Orokorra / Aportación general | 4.454.341 | 4.751.360 | 6,7% | 4.922.119 | 3,6% | 5.108.515 | 3,8% | 5.305.348 | 3,9% | 5.506.645 | 3,8% | |
| Bestelako ekarpenak / Otras aportaciones | 345.587 | 370.828 | 7,3% | 378.270 | 2,0% | 388.510 | 2,7% | 399.069 | 2,7% | 409.744 | 2,7% | |
| Egokitzapenerako Funts Orokorra / FG Ajuste | 18.878 | 17.267 | -8,5% | 19.017 | 10,1% | 19.774 | 4,0% | 20.553 | 3,9% | 21.815 | 6,1% | |
| Udalentzako G. Zerbitzuen F. / F.Serv. Sociales Aytos. | 5.037 | 5.041 | 0,1% | 5.033 | -0,2% | 5.033 | 0,0% | 5.033 | 0,0% | 5.030 | -0,1% | |
| Udalkutxa | 819.321 | 869.136 | 6,1% | 902.625 | 3,9% | 936.922 | 3,8% | 973.098 | 3,9% | 1.011.020 | 3,9% | |
| Gizartekutxa | 14.093 | 14.933 | 6,0% | 15.468 | 3,6% | 16.055 | 3,8% | 16.673 | 3,8% | 17.310 | 3,8% | |
| MLAS Gizartekutxa / Gizartekutxa SAAD | 9.244 | 7.675 | -17,0% | 7.790 | 1,5% | 7.930 | 1,8% | 8.073 | 1,8% | 8.219 | 1,8% | |
| Erakunde konpromisoak / Compromisos Inst. | 6.199.232 | 6.564.140 | 5,9% | 6.795.115 | 3,5% | 7.052.672 | 3,8% | 7.323.539 | 3,8% | 7.601.876 | 3,8% | |
| BFAren eskuragarri itundua / Disponible concert. DFB | 1.272.690 | 1.351.125 | 6,2% | 1.401.987 | 3,8% | 1.454.185 | 3,7% | 1.509.215 | 3,8% | 1.566.885 | 3,8% | |

2019rako erabilgarri itunduak erakusten duen bultzada leunki motelagoa izango da erreferentziako epealdiko hurrengo urteetan, lehen azaldutako elementu guztien (aurreko taulan laburtuta daude) bilakaerarekin bat etorrita.

El impulso que muestra el disponible concertado para 2019, moderará ligeramente su fuerza en los siguientes años del periodo de referencia, de acuerdo a la evolución de todos los elementos explicitados anteriormente y resumidos en el cuadro precedente.