

# Adierazkari Ekonomiko eta Fiskalak

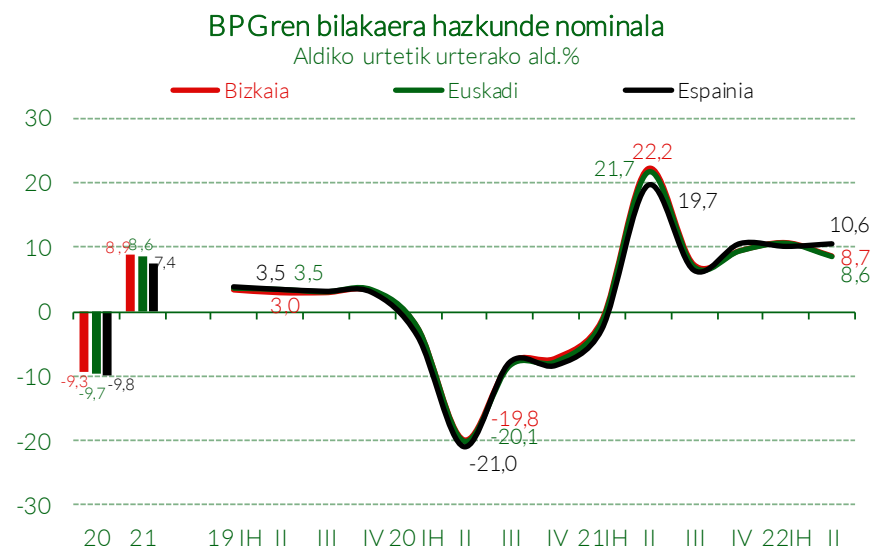
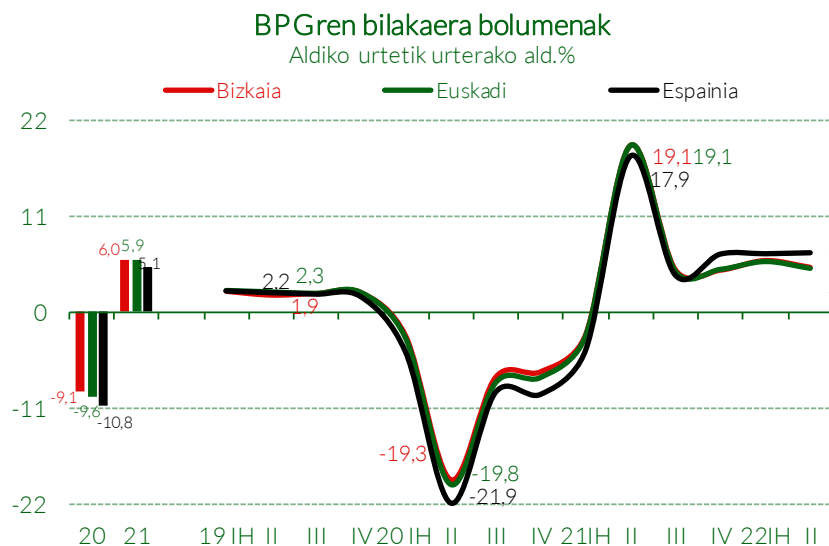
2022ko irailaren 30ean

Urtetik urterako aldaketa (%)

Urteko aldaketa metatua (%)

Jarduera eta Produkzioa	Iturria	Aldia	Azken datua Bizkaia	Urtetik urterako aldaketa (%)			Urteko aldaketa metatua (%)		
				Bizkaia	Euskadi	Espainia	Bizkaia	Euskadi	Espainia
BPG-Bolumen-indize kateatua*	Eustat-INE	22-II Hiruhil.	112,7	5,1	5,0	6,8	5,5	5,4	6,7
BPG-Eguneko prezioak (euroak milioitan)*	Eustat-INE	22-II Hiruhil.	10.632	8,7	8,6	10,6	9,7	9,6	10,4
IPI-Orokorra zuzenduta	Eustat-INE	22-uztaila	114,0	2,8	0,6	4,7	8,1	6,6	3,5
IPI-Erauzteko industriak zuzenduta	Eustat-INE	22-uztaila	113,5	14,3	-26,6	-28,3	30,8	4,6	-5,8
IPI-Manufaktura industriak zuzenduta	Eustat-INE	22-uztaila	109,2	-3,4	-1,7	2,4	5,2	5,9	3,1
IPI-Argindarra, Gasa eta Ura zuzenduta	Eustat-INE	22-uztaila	144,1	50,9	30,5	19,2	31,2	16,2	7,3
Argindar kontsumoa guztira (MWh)	Iberdrola	22-abuztua	514.700	-8,6	-0,4		-6,0	0,9	
Argindar konts. guztira, ind. sid. gabe	Iberdrola	22-abuztua	170.558	3,4	7,6		3,1	2,1	
Argindar konts. guztira, eraikuntza (MWh)	Iberdrola	22-abuztua	4.142	6,9	6,5		4,0	11,7	
Argindar konts. guztira, zerbitzuak (MWh)	Iberdrola	22-abuztua	140.519	1,6	1,5		5,7	9,9	
Eraikuntza (euroak milatan)	Seopan	22-uztaila	56.255	395,4	439,4	32,9	162,8	112,8	29,0
Obra zibila (euroak milatan)	Seopan	22-uztaila	59.976	-18,1	14,2	-13,4	-17,7	-23,7	18,8
Lizitazio ofiziala (euroak milatan)	Seopan	22-uztaila	116.231	37,4	72,5	1,1	25,8	11,5	22,4

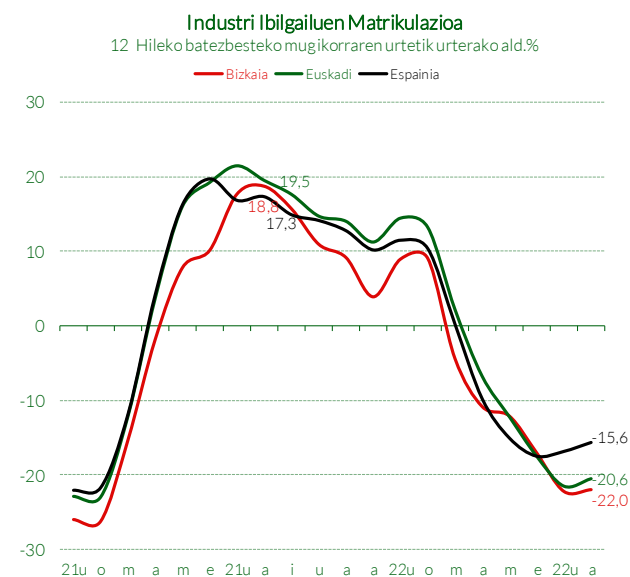
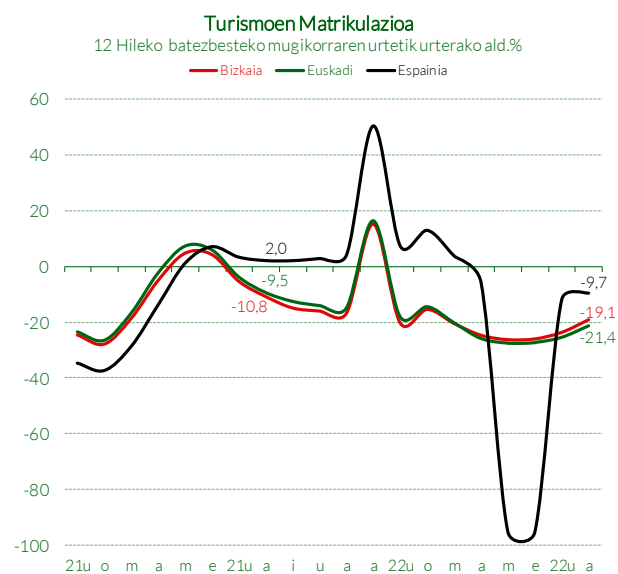
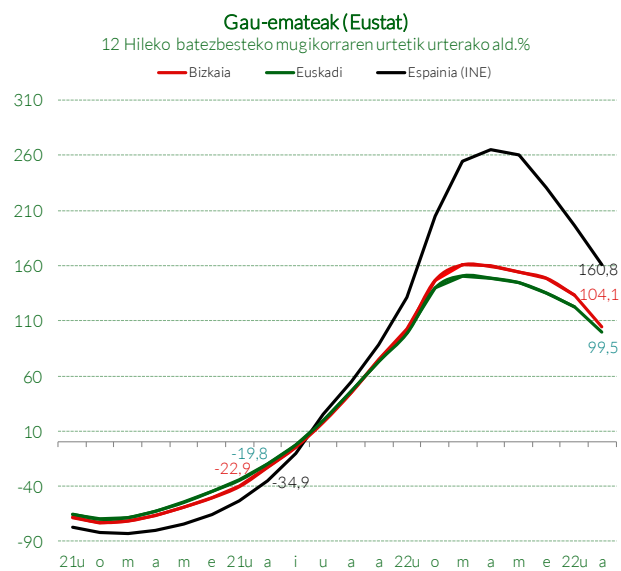
\* Eustat (Oinarri 2015) / INE (Oinarri 2015)



# Adierazkari Ekonomiko eta Fiskalak

2022ko irailaren 30ean

Barne Eskaria	Iturria	Aldia	Azken datua	Urtetik urterako aldaketa (%)			Urteko aldaketa metatua (%)		
				Bizkaia	Euskadi	Espainia	Bizkaia	Euskadi	Espainia
			<i>Bizkaia</i>						
Argindar kontsumoa etxeetan (MWh)	Iberdrola	22-abuztua	83.332	-3,9	-4,4		-7,5	-1,0	
Turismoen matrikulazioa	D.G.T.	22-abuztua	876	9,4	7,5	11,3	-8,2	-13,0	-6,7
Zama-ibilgailuen matrikulazioa	D.G.T.	22-abuztua	130	-14,5	-6,9	7,5	-17,5	-21,1	-15,5
Motozikleten matrikulazioa	D.G.T.	22-abuztua	146	2,8	-6,5	1,2	-1,3	-7,0	5,3
Bidaiariak	INE-EOH	22-abuztua	188.920	20,4	9,4	23,4	94,5	80,6	104,3
Estatuko ostatu-gauak	INE-EOH	22-abuztua	223.220	-11,4	-17,8	-7,1	42,2	37,4	46,9
Atzeritarren ostatu-gauak	INE-EOH	22-abuztua	167.534	89,8	78,1	88,5	247,2	220,3	259,5
Bidaiariak	Eustat- ETR	22-abuztua	187.660	17,3	11,2		89,2	80,0	
Estatuko ostatu-gauak	Eustat- ETR	22-abuztua	215.715	-17,8	-19,1		38,6	34,1	
Atzeritarren ostatu-gauak	Eustat- ETR	22-abuztua	172.113	89,7	79,3		234,1	213,4	
Txikizkako merkataritzaren indizea - Eguneko prez.	Eustat-INE	22-II Hiruhil.	121,8	12,2	12,8	15,3	11,0	12,1	13,5
Txikizkako merkataritzaren indizea - Prezio konst.	Eustat-INE	22-II Hiruhil.	106,6	4,5	4,2	2,0	4,2	4,6	0,9

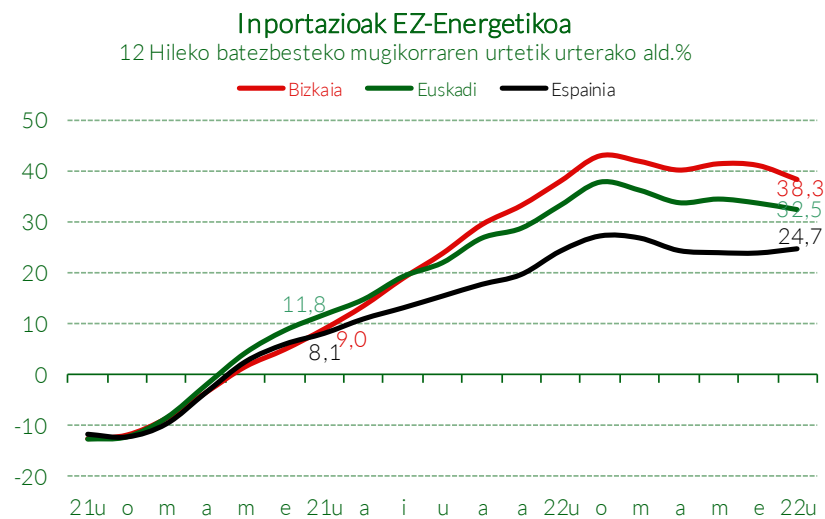
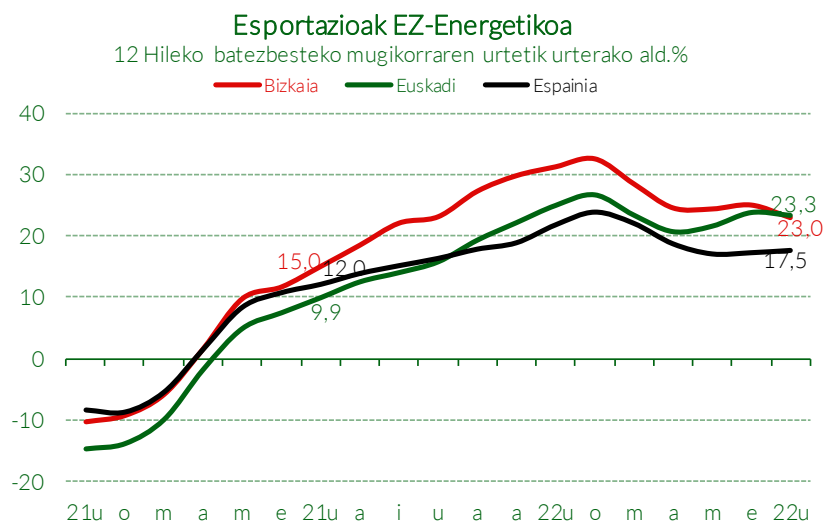


# Adierazkari Ekonomiko eta Fiskalak

2022ko irailaren 30ean

Kanpo Eskaria (euroak milioitan)	Iturria	Aldia	Azken datua Bizkaia	Urtetik urterako aldaketa (%)			Urteko aldaketa metatua (%)		
				Bizkaia	Euskadi	Espainia	Bizkaia	Euskadi	Espainia
<b>Esportazioak guztira</b>	S.E.C.	22-uztaila	1.128,9	34,1	49,5	20,6	35,9	35,6	24,2
Igorpenak EBra, guztira	S.E.C.	22-uztaila	867,0	41,6	49,7	16,3	36,5	35,0	22,7
Esport. munduko gainerak. guztira	S.E.C.	22-uztaila	261,9	14,2	49,0	29,4	34,5	37,3	27,2
Energiaz besteko esportazioak	S.E.C.	22-uztaila	766,9	5,3	12,2	14,8	21,5	25,7	18,7
Energiaz besteko igorpenak EBra	S.E.C.	22-uztaila	565,2	9,1	11,3	11,8	29,0	27,6	18,8
Energiaz besteko esp. munduko gain.	S.E.C.	22-uztaila	201,7	-4,2	14,3	21,2	3,4	21,1	18,5
<b>Inportazioak guztira</b>	S.E.C.	22-uztaila	1.976,2	109,8	55,5	37,1	67,2	47,2	40,2
Sarrerak EBtik, guztira	S.E.C.	22-uztaila	369,7	0,9	60,1	17,7	36,5	38,5	21,8
Inport. munduko gainerak. guztira	S.E.C.	22-uztaila	1.606,5	179,2	50,3	56,9	87,9	58,6	60,9
Energiaz besteko inportazioak	S.E.C.	22-uztaila	719,8	10,1	15,4	23,0	32,8	32,2	27,1
Energiaz besteko sarrerak EBtik	S.E.C.	22-uztaila	348,4	0,1	51,7	17,5	28,1	34,3	19,4
Energiaz besteko inp. munduko gain.	S.E.C.	22-uztaila	371,4	21,4	-47,3	29,8	38,9	27,9	37,6
<b>Merkataritzako balantzaren saldoa</b>	S.E.C.	22-uztaila	-847,3	-745,7	29,7	-310,7	-564,4	-4,6	-450,8
<b>Energiaz merkataritzako saldoa</b>	S.E.C.	22-uztaila	-894,3	-411,8	-8,8	-145,4	-125,9	-51,8	-154,5
<b>Energiaz besteko merkataritzako saldoa</b>	S.E.C.	22-uztaila	47,0	-36,9	5,7	-380,6	-20,6	13,3	-243,8

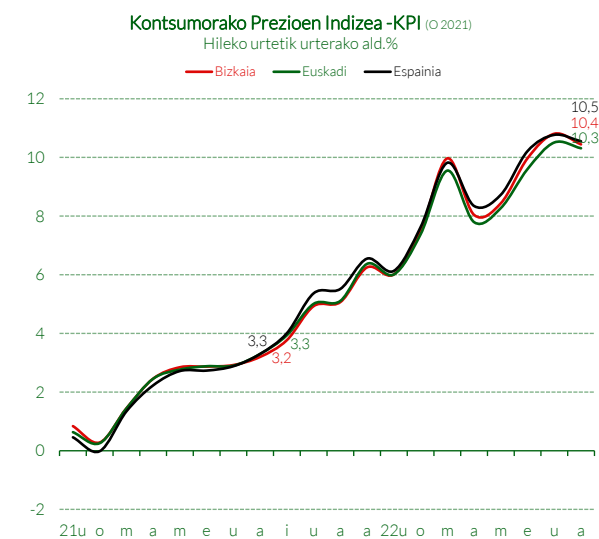
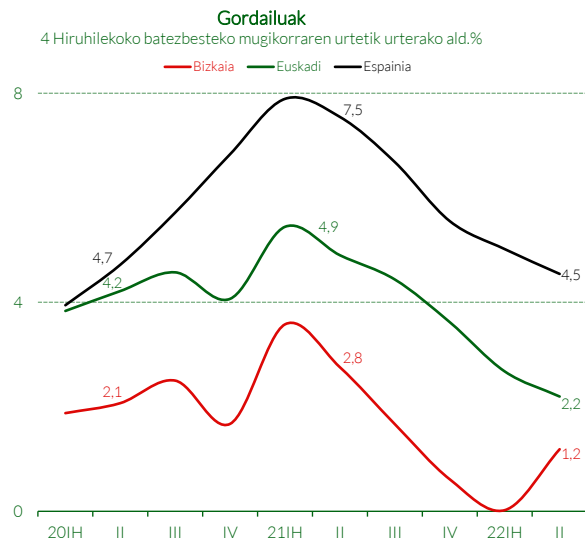
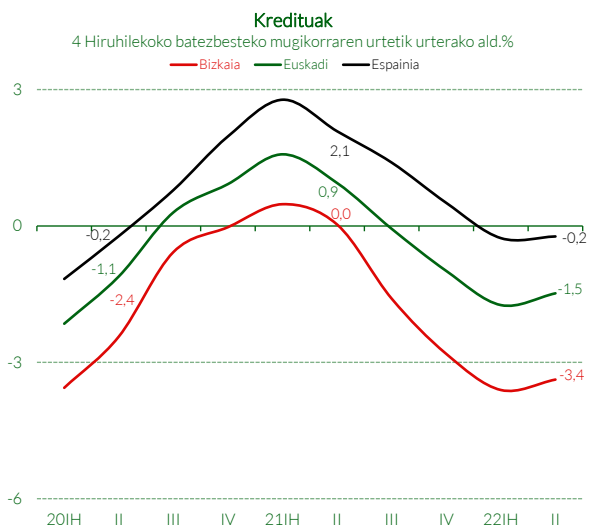
S.E.C.: Secretaría de Estado de Comercio - Ministerio de Industria, Comercio y Turismo



# Adierazkari Ekonomiko eta Fiskalak

2022ko irailaren 30ean

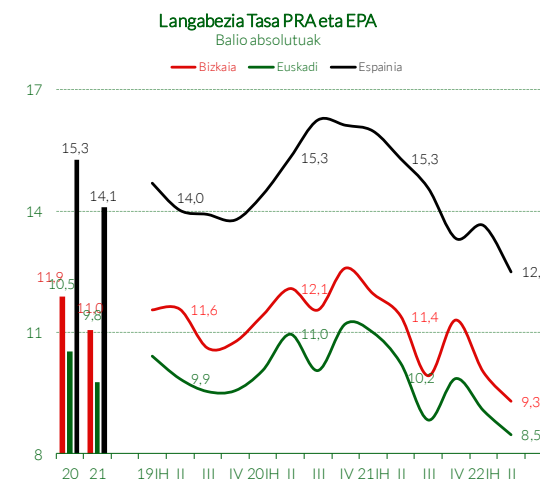
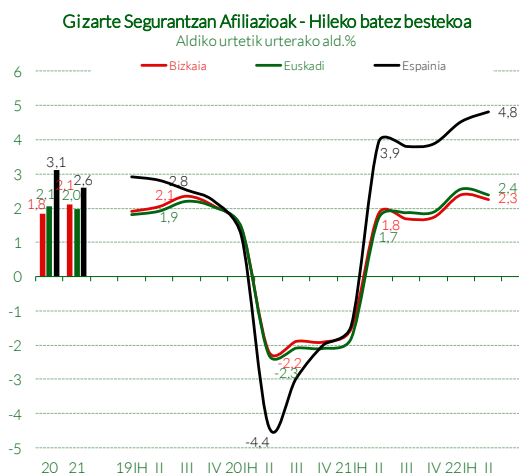
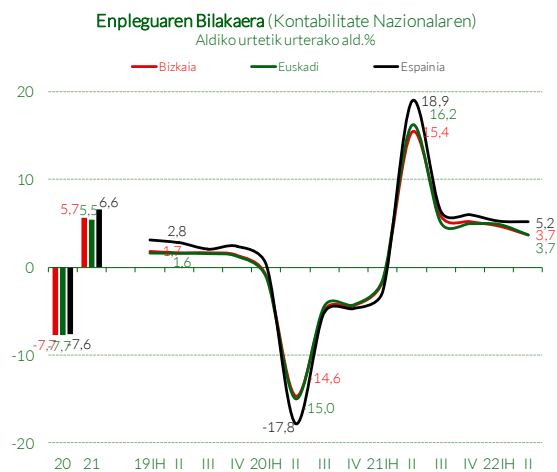
	Iturria	Aldia	Azken datua <i>Bizkaia</i>	Urtetik urterako aldaketa (%)			Urteko aldaketa metatua (%)		
				Bizkaia	Euskadi	Espainia	Bizkaia	Euskadi	Espainia
<b>Ekonomiaren Finantzaketa</b>									
Gordailuak s. pribatua (euroak milioitan)	B. de España	22-II Hiruhil.	48.092	5,1	1,7	3,7	3,5	2,1	4,6
Kredituak s. pribatua (euroak milioitan)	B. de España	22-II Hiruhil.	34.862	-1,0	-0,1	-0,1	-1,8	-0,7	-0,3
Hipotekak (euroak milioitan)	INE	22-uztaila	153,9	-26,4	-16,0	17,0	6,4	7,4	21,4
Sortutako merkataritza sozietateak	INE	22-uztaila	144	12,5	-13,4	-14,3	-8,1	-6,9	-3,3
Kapital harpidetua (euroak milatan)	INE	22-uztaila	3.453	-97,9	-96,7	-37,2	-85,6	-73,0	-10,6
Handitutako merkataritza sozietateak	INE	22-uztaila	39	-35,0	-26,8	-5,1	-8,5	-6,4	-2,0
Kapital harpidetua (euroak milatan)	INE	22-uztaila	11.189	-89,1	-56,8	-63,9	-63,2	17,5	-33,1
<b>Kontsumoko prezioen indizea (KPI)</b>									
Orokorra	INE	22-abuztua	110,2	10,4	10,3	10,5	8,9	8,7	9,0
Elikadura eta edari alkoholgabeak	INE	22-abuztua	113,6	14,2	13,5	13,8	9,7	9,4	9,8
Jantziak eta oinetakoak	INE	22-abuztua	94,5	4,7	4,5	5,6	4,8	3,5	3,2
Etxebizitza	INE	22-abuztua	127,2	27,0	25,9	24,8	24,1	23,2	22,4
Garraioa	INE	22-abuztua	111,7	10,6	10,5	11,5	13,8	13,6	14,7
Komunikazioak	INE	22-abuztua	97,9	-2,2	-2,2	-2,2	-0,8	-0,8	-0,8
Aisia eta kultura	INE	22-abuztua	105,5	4,7	4,9	4,1	2,9	3,0	2,5



# Adierazkari Ekonomiko eta Fiskalak

2022ko irailaren 30ean

Lan Merkatua	Iturria	Aldia	Azken datua Bizkaia	Urtetik urterako aldaketa (%)			Urteko aldaketa metatua (%)		
				Bizkaia	Euskadi	Espainia	Bizkaia	Euskadi	Espainia
> 16 urte biztanleak	Eustat-PRA	22-II Hiruhil.	979.800	0,1	0,3	0,5	0,1	0,3	0,4
Biztanleria aktiboa	Eustat-PRA	22-II Hiruhil.	545.500	0,7	0,5	0,7	0,9	0,7	1,2
Biztanleria landuna	Eustat-PRA	22-II Hiruhil.	494.800	3,0	2,5	4,0	3,1	2,8	4,3
Biztanleria langabea	Eustat-PRA	22-II Hiruhil.	50.700	-17,6	-16,9	-17,6	-16,4	-16,8	-15,3
Langabezia tasa	Eustat-PRA	22-II Hiruhil.	9,3	-18,1	-17,3	-18,2	-17,1	-17,4	-16,4
Langabezia tasa - Emakumeak	Eustat-PRA	22-II Hiruhil.	9,7	-6,4	-15,3	-18,5	-6,8	-18,1	-16,6
Langabezia tasa - Gizonak	Eustat-PRA	22-II Hiruhil.	9,0	-27,2	-12,6	-17,9	-25,8	-15,7	-16,1
> 16 urte biztanleak	INE-EPA	22-II Hiruhil.	962.600	-0,1	0,1	0,5	-0,2	0,1	0,4
Biztanleria aktiboa	INE-EPA	22-II Hiruhil.	545.900	3,7	0,9	0,7	5,2	2,0	1,2
Biztanleria landuna	INE-EPA	22-II Hiruhil.	495.300	6,1	2,3	4,0	7,9	4,0	4,3
Biztanleria langabea	INE-EPA	22-II Hiruhil.	50.700	-14,9	-11,8	-17,6	-15,1	-15,2	-15,3
Langabezia tasa	INE-EPA	22-II Hiruhil.	9,3	-17,9	-12,5	-18,2	-19,4	-16,9	-16,4
Langabezia tasa - Emakumeak	INE-EPA	22-II Hiruhil.	9,3	-15,2	-13,2	-18,5	-23,3	-19,3	-16,6
Langabezia tasa - Gizonak	INE-EPA	22-II Hiruhil.	9,3	-20,4	-11,8	-17,9	-16,1	-14,4	-16,1
Afiliazioak guztira (hileko batez best.)	Seg.Social	22-abuztua	484.523	1,7	1,7	3,5	2,2	2,3	4,4
Araubide orokorreko afiliazioak (hil. bb)	Seg.Social	22-abuztua	382.736	2,2	2,3	4,7	2,8	2,9	5,7
Erregistratutako langabezia	SEPE	22-abuztua	64.239	-7,6	-7,0	-12,3	-4,8	-4,8	-10,9
Erregistratutako langabeziaren tasa	SS & SEPE	22-abuztua	11,9	-8,4	-7,7	-13,3	-9,9	-9,7	-20,3



# Adierazkari Ekonomiko eta Fiskalak

2022ko irailaren 30ean

Urtetik urterako aldaketa %

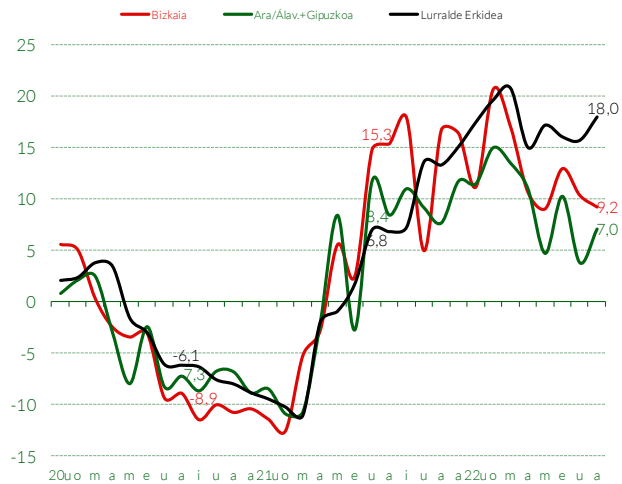
Urteko aldaketa metatua %

	Iturria	Aldia	Azken datua	Urtetik urterako aldaketa %			Urteko aldaketa metatua %		
				Bizkaia	Ar./Ál.+Gipuz.	L.Erkidea	Bizkaia	Ar./Ál.+Gipuz.	L.Erkidea
<b>Zergen Bidezko Diru-sarrerak (euroak milatan)</b>									
Lanaren etekinen atxik.	DD.FF.-MH	22-abuztua	27.981	35,3	7,5	9,7	6,3	5,2	12,8
Sozietateak	DD.FF.-MH	22-abuztua	14.390	67,3	31,4	43,9	22,7	29,7	52,7
Kapitalaren etekinen atxik.	DD.FF.-MH	22-abuztua	595	44,5	24,9	-15,7	-2,9	19,7	6,9
<b>Zuzeneko zergak</b>	DD.FF.-MH	22-abuztua	49.193	28,1	13,5	25,1	10,6	8,0	20,9
BEZ-Diru-bilketa-Kudeaketa propioa	DD.FF.-MH	22-abuztua	-31.027	-1.011,9	-13,0	53,9	12,2	-13,5	12,3
Hidrocarburoak-Diru-bilketa osoa-Kudeaketa propioa	DD.FF.-MH	22-abuztua	22.260	-42,3	46,5	-4,1	3,7	36,8	9,0
ZZBB-Diru-bilketa osoa-Kudeaketa propioa	DD.FF.-MH	22-abuztua	22.260	-42,4	78,1	-3,1	2,8	27,7	4,2
<b>Zeharkako Zerga-Kudeaketa propioa</b>	DD.FF.-MH	22-abuztua	1.688	-96,6	-4,4	29,6	9,2	-5,2	17,4
<b>Zerga itunduak-Kudeaketa propioa</b>	DD.FF.-MH	22-abuztua	52.798	-42,6	8,1		9,8	3,9	
<b>Zerga itunduak-Kudeaketa propioa FFAAen doikuntzaren ond.</b>	DD.FF.-MH	22-abuztua	204.203	-9,4	7,3		8,4	6,5	
<b>Zerga itunduak</b>	DD.FF.-MH	22-abuztua	204.203	-9,4	7,3	25,9	10,3	8,6	19,0

Datuak diru-bilketa garbiak dira

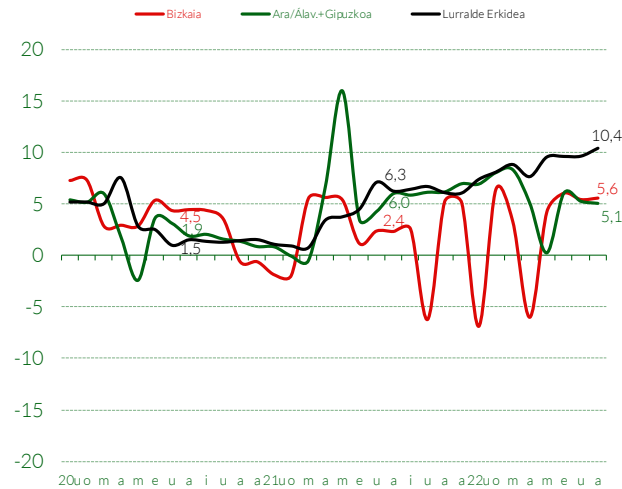
**Itundutako Zergak - Diru-bilketa Garbia**

12 Hileko batezbesteko mugikorraren urtetik urterako ald.%



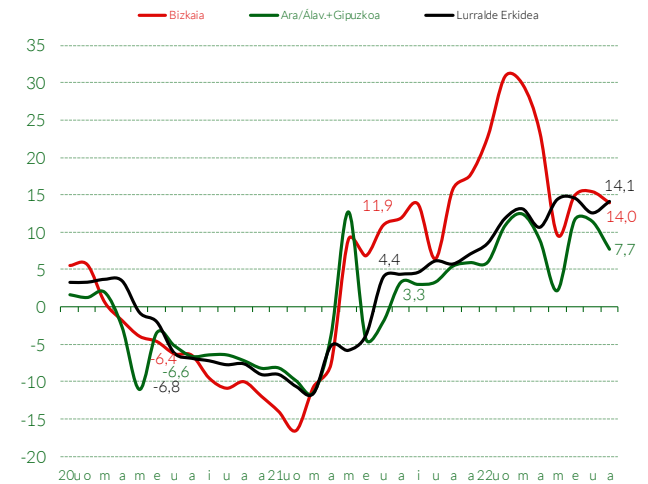
**Lanaren Atxikipenak Bildutako Kopuru Garbia**

12 Hileko batezbesteko mugikorraren urtetik urterako ald.%



**BEZ, Diru-bilketa-Kudeaketa propioa**

12 Hileko batezbesteko mugikorraren urtetik urterako ald.%



Lurralde Historikoen arteko doikuntzak egin aurretik