

# Adierazkari Ekonomiko eta Fiskalak

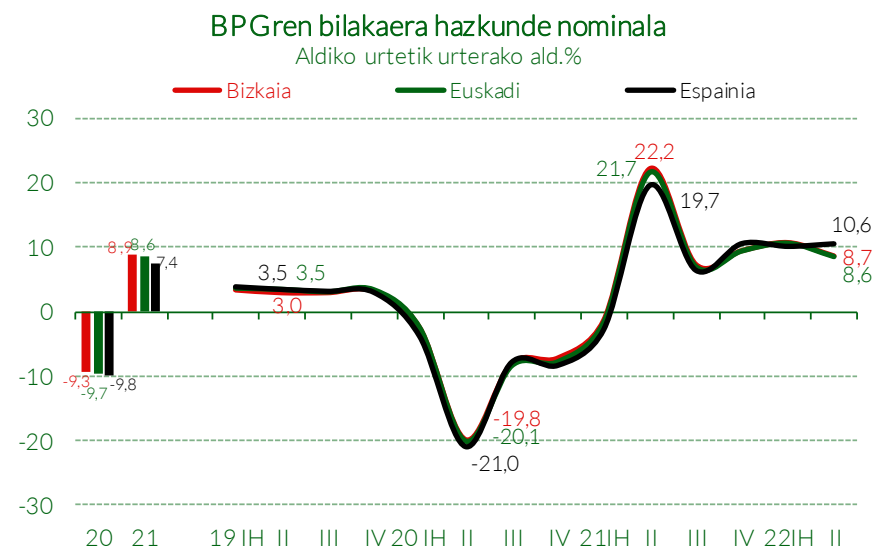
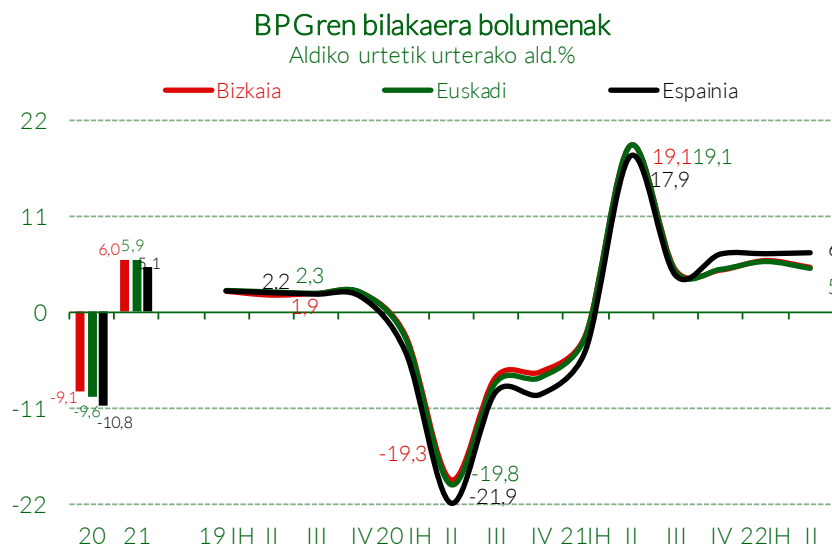
2022ko urriaren 31n

Urtetik urterako aldaketa (%)

Urteko aldaketa metatua (%)

Jarduera eta Produkzioa	Iturria	Aldia	Azken datua Bizkaia	Urtetik urterako aldaketa (%)			Urteko aldaketa metatua (%)		
				Bizkaia	Euskadi	Espainia	Bizkaia	Euskadi	Espainia
BPG-Bolumen-indize kateatua*	Eustat-INE	22-II Hiruhil.	112,7	5,1	5,0	6,8	5,5	5,4	6,7
BPG-Eguneko prezioak (euroak milioitan)*	Eustat-INE	22-II Hiruhil.	10.632	8,7	8,6	10,6	9,7	9,6	10,4
IPI-Orokorra zuzenduta	Eustat-INE	22-abuztua	82,4	12,3	5,6	5,1	8,5	6,7	3,7
IPI-Erauzteko industriak zuzenduta	Eustat-INE	22-abuztua	91,4	-11,9	-16,5	10,8	24,7	1,9	-4,0
IPI-Manufaktura industriak zuzenduta	Eustat-INE	22-abuztua	76,7	8,5	3,9	3,4	5,5	5,9	3,1
IPI-Argindarra, Gasa eta Ura zuzenduta	Eustat-INE	22-abuztua	121,6	35,6	19,1	14,1	31,7	16,5	8,0
Argindar kontsumoa guztira (MWh)	Iberdrola	22-abuztua	514.700	-8,6	-0,4		-6,0	0,9	
Argindar konts. guztira, ind. sid. gabe	Iberdrola	22-abuztua	170.558	3,4	7,6		3,1	2,1	
Argindar konts. guztira, eraikuntza (MWh)	Iberdrola	22-abuztua	4.142	6,9	6,5		4,0	11,7	
Argindar konts. guztira, zerbitzuak (MWh)	Iberdrola	22-abuztua	140.519	1,6	1,5		5,7	9,9	
Eraikuntza (euroak milatan)	Seopan	22-abuztua	32.769	349,9	308,9	142,3	174,9	137,6	42,0
Obra zibila (euroak milatan)	Seopan	22-abuztua	21.692	25,1	81,4	18,8	-15,6	-19,9	19,0
Lizitazio ofiziala (euroak milatan)	Seopan	22-abuztua	54.462	121,2	212,4	57,7	30,9	23,8	27,0

\* Eustat (Oinarri 2015) / INE (Oinarri 2015)



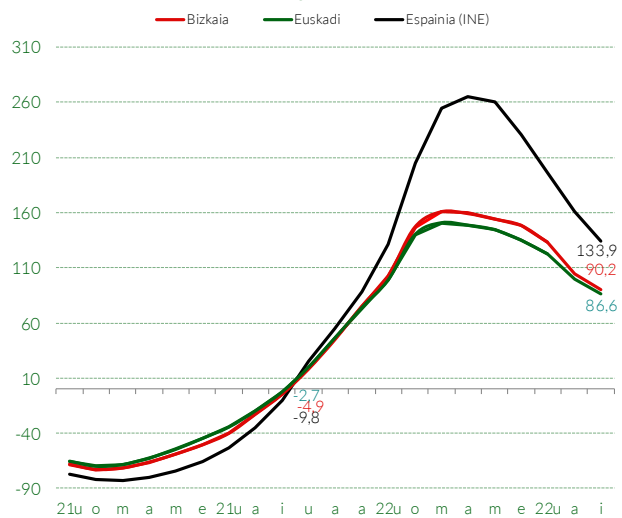
# Adierazkari Ekonomiko eta Fiskalak

2022ko urriaren 31n

	Iturria	Aldia	Azken datua	Urtetik urterako aldaketa (%)			Urteko aldaketa metatua (%)		
				Bizkaia	Euskadi	Espainia	Bizkaia	Euskadi	Espainia
<b>Barne Eskaria</b>									
Argindar kontsumoa etxeetan (MWh)	Iberdrola	22-abuztua	83.332	-3,9	-4,4		-7,5	-1,0	
Turismoen matrikulazioa	D.G.T.	22-iraila	1.114	9,2	1,1	12,1	-6,5	-11,6	-4,9
Zama-ibilgailuen matrikulazioa	D.G.T.	22-iraila	199	-7,9	-86,4	-2,6	-16,6	-26,8	-14,3
Motozikleten matrikulazioa	D.G.T.	22-iraila	261	15,0	-100,0	-0,5	0,4	-6,2	4,6
Bidaiariak	INE-EOH	22-iraila	154.980	31,7	21,9	33,3	83,0	69,9	90,5
Estatuko ostatu-gauak	INE-EOH	22-iraila	151.123	4,3	-1,1	1,7	36,3	31,4	39,1
Atzeritarren ostatu-gauak	INE-EOH	22-iraila	145.179	84,2	68,9	72,8	205,6	182,9	209,7
Bidaiariak	Eustat- ETR	22-iraila	151.994	25,6	22,6		77,3	69,7	
Estatuko ostatu-gauak	Eustat- ETR	22-iraila	148.145	-2,1	-4,1		32,1	28,0	
Atzeritarren ostatu-gauak	Eustat- ETR	22-iraila	148.003	86,9	72,9		197,5	179,5	
Txikizkako merkataritzaren indizea - Eguneko prez.	Eustat-INE	22-II Hiruhil.	121,8	12,2	12,8	15,3	11,0	12,1	13,5
Txikizkako merkataritzaren indizea - Prezio konst.	Eustat-INE	22-II Hiruhil.	106,6	4,5	4,2	2,0	4,2	4,6	0,9

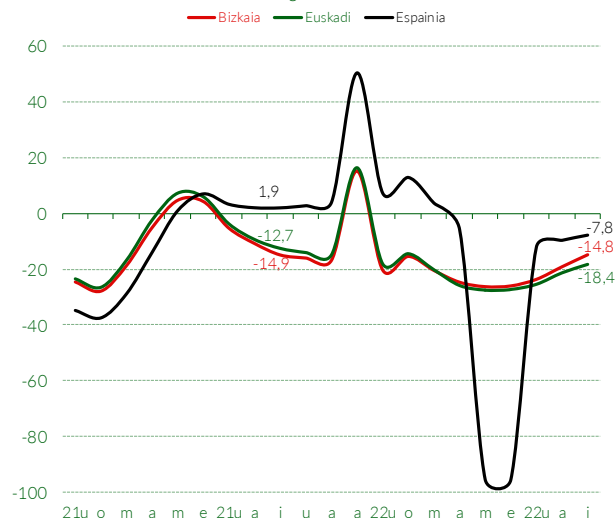
## Gau-emateak (Eustat)

12 Hileko batezbesteko mugikorraren urtetik urterako ald.%



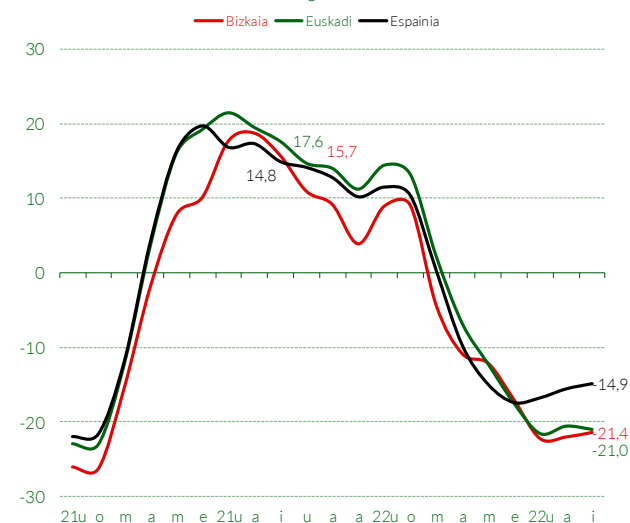
## Turismoen Matrikulazioa

12 Hileko batezbesteko mugikorraren urtetik urterako ald.%



## Industri Ibilgailuen Matrikulazioa

12 Hileko batezbesteko mugikorraren urtetik urterako ald.%

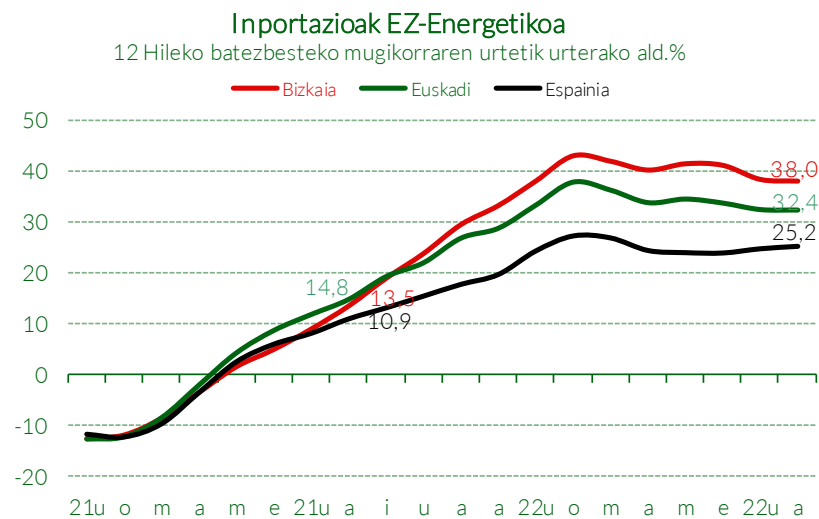
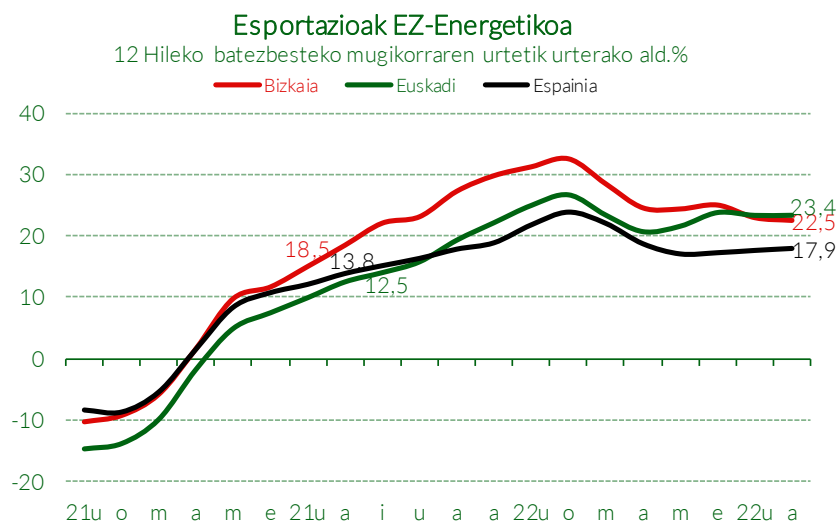


# Adierazkari Ekonomiko eta Fiskalak

2022ko urriaren 31n

Kanpo Eskaria	Iturria	Aldia	Azken datua Bizkaia	Urtetik urterako aldaketa (%)			Urteko aldaketa metatua (%)		
				Bizkaia	Euskadi	Espainia	Bizkaia	Euskadi	Espainia
(euroak milioitan)									
<b>Esportazioak guztira</b>	S.E.C.	22-abuztua	991,3	31,0	92,5	31,7	35,3	41,5	25,0
Igorpenak EBra, guztira	S.E.C.	22-abuztua	764,8	48,5	93,0	31,1	37,8	40,9	23,6
Esport. munduko gainerak. guztira	S.E.C.	22-abuztua	226,5	-6,3	91,3	32,6	29,5	43,0	27,8
Energiaz besteko esportazioak	S.E.C.	22-abuztua	744,5	23,2	24,5	24,0	21,6	25,6	19,3
Energiaz besteko igorpenak EBra	S.E.C.	22-abuztua	530,9	28,9	26,5	23,8	29,0	27,5	19,3
Energiaz besteko esp. munduko gain.	S.E.C.	22-abuztua	213,6	10,9	20,0	24,6	4,2	21,0	19,2
<b>Inportazioak guztira</b>	S.E.C.	22-abuztua	1.521,0	45,4	58,3	42,6	64,0	48,6	40,5
Sarrerak EBtik, guztira	S.E.C.	22-abuztua	576,0	55,6	78,9	30,3	39,0	43,0	22,7
Inport. munduko gainerak. guztira	S.E.C.	22-abuztua	945,0	39,9	38,7	52,9	80,5	55,7	59,8
Energiaz besteko inportazioak	S.E.C.	22-abuztua	830,9	45,0	31,8	31,4	34,3	32,1	27,6
Energiaz besteko sarrerak EBtik	S.E.C.	22-abuztua	532,3	70,4	78,8	28,4	33,2	39,1	20,3
Energiaz besteko inp. munduko gain.	S.E.C.	22-abuztua	298,6	14,6	-50,2	34,6	35,8	18,2	37,2
<b>Merkataritzako balantzaren saldoa</b>	S.E.C.	22-abuztua	-529,7	-83,2	1.154,9	-104,8	-352,1	13,8	-327,4
<b>Energiaz merkataritzako saldoa</b>	S.E.C.	22-abuztua	-443,3	-38,3	4,4	-88,4	-110,2	-41,7	-143,7
<b>Energiaz besteko merkataritzako saldoa</b>	S.E.C.	22-abuztua	-86,4	-375,6	1,8	-131,3	-30,5	12,4	-392,7

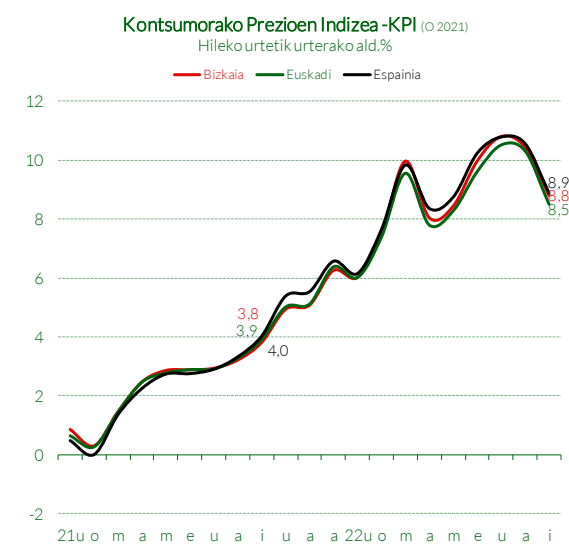
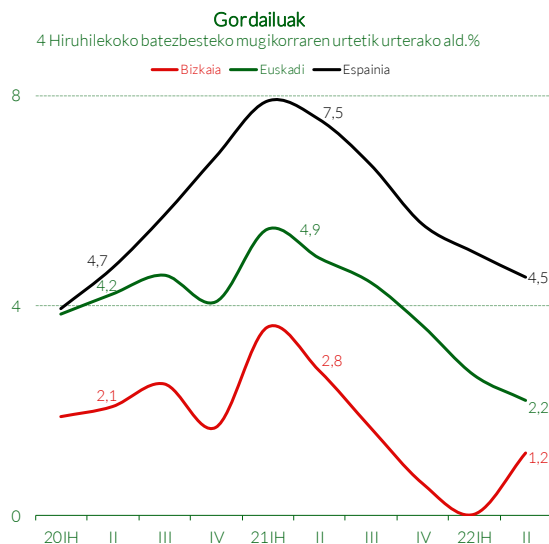
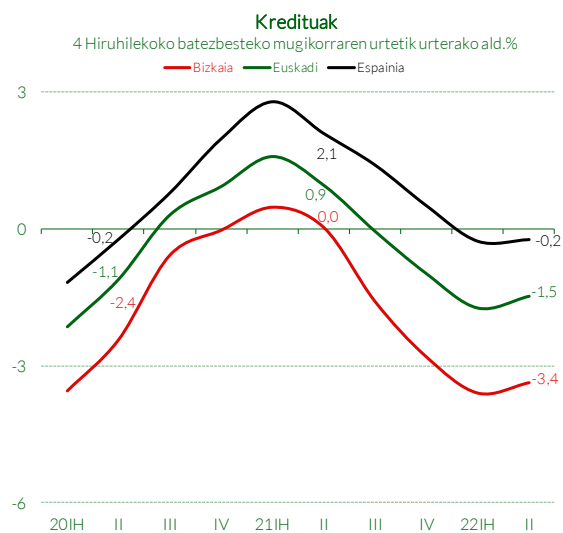
S.E.C.: Secretaría de Estado de Comercio - Ministerio de Industria, Comercio y Turismo



# Adierazkari Ekonomiko eta Fiskalak

2022ko urriaren 31n

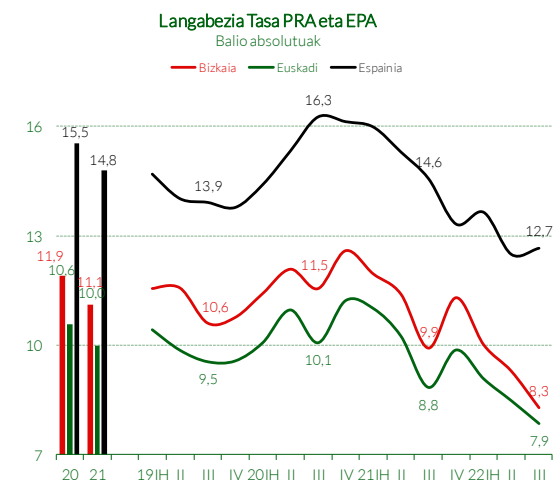
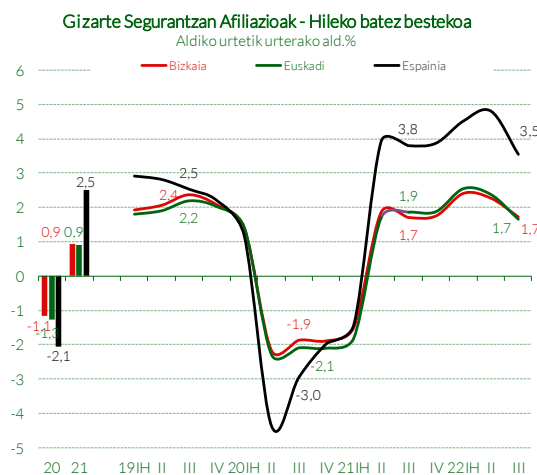
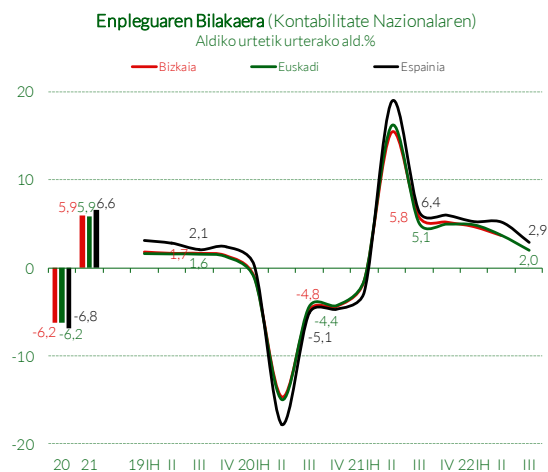
	Iturria	Aldia	Azken datua	Urtetik urterako aldaketa (%)			Urteko aldaketa metatua (%)		
				Bizkaia	Euskadi	Espainia	Bizkaia	Euskadi	Espainia
<b>Ekonomiaren Finantzaketa</b>				<i>Bizkaia</i>					
Gordailuak s. pribatuan (euroak milioitan)	B. de España	22-II Hiruhil.	48.092	5,1	1,7	3,7	3,5	2,1	4,6
Kredituak s. pribatuan (euroak milioitan)	B. de España	22-II Hiruhil.	34.862	-1,0	-0,1	-0,1	-1,8	-0,7	-0,3
Hipotekak (euroak milioitan)	INE	22-abuztua	260,4	30,3	-99,2	13,1	9,2	-4,9	20,4
Sortutako merkataritza sozietateak	INE	22-abuztua	74	-11,9	-0,6	-6,4	-8,4	-6,5	-3,5
Kapital harpidetua (euroak milatan)	INE	22-abuztua	838	-96,9	-89,2	-24,4	-86,7	-74,5	-11,9
Handitutako merkataritza sozietateak	INE	22-abuztua	31	0,0	3,9	1,2	-7,9	-5,5	-1,7
Kapital harpidetua (euroak milatan)	INE	22-abuztua	108.590	744,5	148,5	-35,2	-42,4	26,4	-33,3
<b>Kontsumoko prezioen indizea (KPI)</b>									
Orokorra	INE	22-iraila	109,4	8,8	8,5	8,9	8,9	8,7	9,0
Elikadura eta edari alkoholgabeak	INE	22-iraila	113,9	14,3	13,9	14,4	10,2	9,9	11,0
Jantziak eta oinetakoak	INE	22-iraila	104,0	8,4	3,9	3,9	5,2	3,5	3,2
Etxebizitza	INE	22-iraila	120,0	15,4	14,7	14,2	23,1	22,2	21,8
Garraioa	INE	22-iraila	108,5	7,4	8,1	9,4	13,1	12,9	14,4
Komunikazioak	INE	22-iraila	97,7	-2,5	-2,5	-2,5	-1,0	-1,0	-1,1
Aisia eta kultura	INE	22-iraila	103,4	3,2	3,5	3,4	3,0	3,0	2,8



# Adierazkari Ekonomiko eta Fiskalak

2022ko urriaren 31n

Lan Merkatua	Iturria	Aldia	Azken datua Bizkaia	Urtetik urterako aldaketa (%)			Urteko aldaketa metatua (%)		
				Bizkaia	Euskadi	Espainia	Bizkaia	Euskadi	Espainia
> 16 urte biztanleak	Eustat-PRA	22-III Hiruhil.	980.300	0,1	0,3	0,8	0,1	0,3	0,5
Biztanleria aktiboa	Eustat-PRA	22-III Hiruhil.	544.800	1,4	1,0	0,3	1,0	0,8	0,9
Biztanleria landuna	Eustat-PRA	22-III Hiruhil.	499.600	3,3	2,1	2,6	3,2	2,5	3,7
Biztanleria langabea	Eustat-PRA	22-III Hiruhil.	45.200	-15,2	-10,3	-12,8	-16,1	-14,9	-14,5
Langabezia tasa	Eustat-PRA	22-III Hiruhil.	8,3	-16,4	-11,2	-13,1	-16,9	-15,6	-15,3
Langabezia tasa - Emakumeak	Eustat-PRA	22-III Hiruhil.	9,2	-2,3	0,1	-9,3	-5,4	-8,1	-14,3
Langabezia tasa - Gizonak	Eustat-PRA	22-III Hiruhil.	7,4	-28,4	-0,1	-17,3	-26,6	-7,1	-16,5
> 16 urte biztanleak	INE-EPA	22-III Hiruhil.	963.700	0,2	0,2	0,8	-0,1	0,1	0,5
Biztanleria aktiboa	INE-EPA	22-III Hiruhil.	553.000	3,0	0,5	0,3	4,5	1,5	0,9
Biztanleria landuna	INE-EPA	22-III Hiruhil.	500.000	3,5	2,3	2,6	6,4	3,4	3,7
Biztanleria langabea	INE-EPA	22-III Hiruhil.	53.000	-1,7	-15,9	-12,8	-11,0	-15,4	-14,5
Langabezia tasa	INE-EPA	22-III Hiruhil.	9,6	-4,5	-16,3	-13,1	-14,9	-16,7	-15,3
Langabezia tasa - Emakumeak	INE-EPA	22-III Hiruhil.	9,5	-2,8	-0,7	-9,3	-17,0	-7,2	-14,3
Langabezia tasa - Gizonak	INE-EPA	22-III Hiruhil.	9,6	-6,0	-8,1	-17,3	-13,1	-9,5	-16,5
Afiliazioak guztira (hileko batez best.)	Seg.Social	22-abuztua	488.259	1,7	1,5	3,3	2,1	2,2	4,3
Araubide orokorreko afiliazioak (hil. bb)	Seg.Social	22-abuztua	386.134	2,3	2,3	4,5	2,8	2,9	5,6
Erregistratutako langabezia	SEPE	22-abuztua	63.021	-7,2	-6,5	-9,7	-9,0	-8,6	-19,0
Erregistratutako langabeziaren tasa	SS & SEPE	22-abuztua	11,4	-7,9	-7,3	-10,9	-9,7	-9,4	-19,4



# Adierazkari Ekonomiko eta Fiskalak

2022ko urriaren 31n

Urtetik urterako aldaketa %

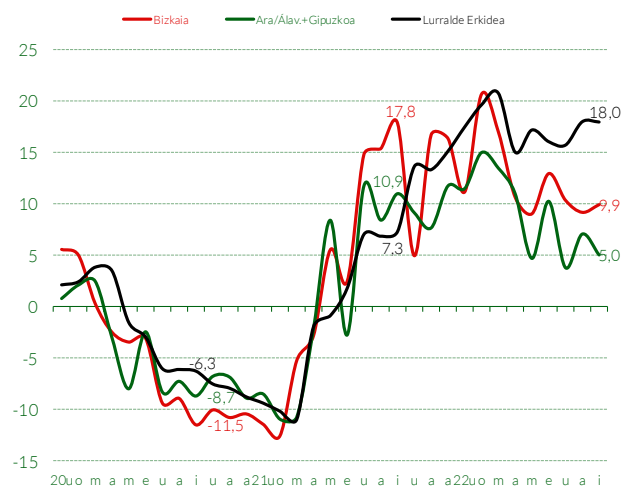
Urteko aldaketa metatua %

	Iturria	Aldia	Azken datua			Urteko aldaketa metatua %			
			Bizkaia	Bizkaia	Ar./Ál.+Gipuz.	L.Erkidea	Bizkaia	Ar./Ál.+Gipuz.	L.Erkidea
<b>Zergen Bidezko Diru-sarrerak (euroak milatan)</b>									
Lanaren etekinen atxik.	DD.FF.-MH	22-iraila	272.306	2,6	5,3	11,5	5,8	5,2	12,7
Sozietateak	DD.FF.-MH	22-iraila	27.530	8,3	-212,7	18,8	21,9	20,0	52,1
Kapitalaren etekinen atxik.	DD.FF.-MH	22-iraila	42.001	5,2	-0,5	20,8	-1,0	19,0	7,4
<b>Zuzeneko zergak</b>	DD.FF.-MH	22-iraila	375.896	6,1	-61,2	7,5	10,0	6,2	20,0
BEZ-Diru-bilketa-Kudeaketa propioa	DD.FF.-MH	22-iraila	552.416	39,6	-41,7	4,0	16,9	-14,1	11,8
Hidrocarburoak-Diru-bilketa osoa-Kudeaketa propioa	DD.FF.-MH	22-iraila	201.404	-7,2	30,0	-0,4	1,1	35,7	7,9
ZZBB-Diru-bilketa osoa-Kudeaketa propioa	DD.FF.-MH	22-iraila	226.251	-6,7	-33,8	-4,9	0,5	18,2	3,1
<b>Zeharkako Zerga-Kudeaketa propioa</b>	DD.FF.-MH	22-iraila	797.340	21,7	-44,0	8,5	11,4	-6,3	16,5
<b>Zerga itunduak-Kudeaketa propioa</b>	DD.FF.-MH	22-iraila	1.176.060	16,2	-54,5		10,7	2,3	
<b>Zerga itunduak-Kudeaketa propioa FFAAen doikuntzaren ond</b>	DD.FF.-MH	22-iraila	794.285	12,9	4,4		9,0	6,3	
<b>Zerga itunduak</b>	DD.FF.-MH	22-iraila	794.285	12,9	4,4	8,2	10,6	8,3	18,1

Datuak diru-bilketa garbiak dira

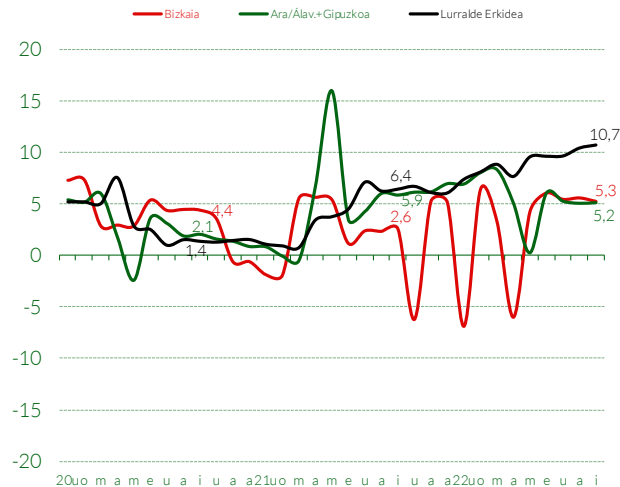
**Itundutako Zergak - Diru-bilketa Garbia**

12 Hileko batezbesteko mugikorren urtetik urterako ald.%



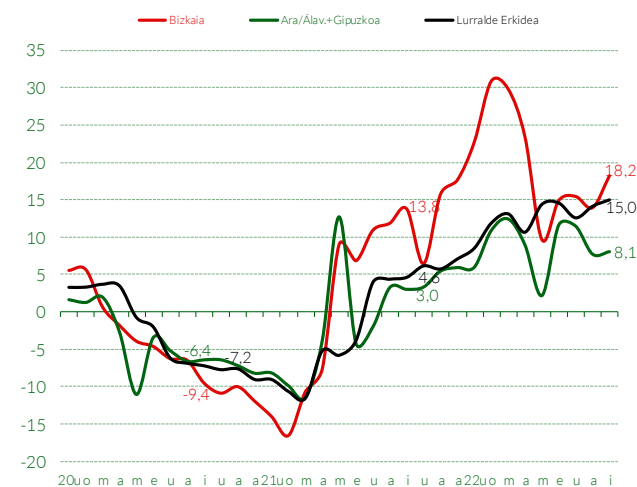
**Lanaren Atxikipenak Bildutako Kopuru Garbia**

12 Hileko batezbesteko mugikorren urtetik urterako ald.%



**BEZ, Diru-bilketa-Kudeaketa propioa**

12 Hileko batezbesteko mugikorren urtetik urterako ald.%



Lurralde Historikoen arteko doikuntzak egin aurretik



## GovTech Bizkaia: KUDEAKETA PUBLIKOA HOBETZEKO BERRIKUNTZA

Bizkaiko Foru Aldundiak GovTech Bizkaia programa jarri du abian. Administrazioak eta startup eta enpresa txiki eta ertain digitalek zerbitzu publikoak hobetzeko irtenbide berritzaileak garatzeko elkarlanean jarduten duten gune bat da.

GovTech Bizkaia B Accelerator Tower (BAT) ekintzailtza-zentroan dago. Zentro horrek irailean ireki zituen ateak Bizkaia Dorrean. BAT Bizkaiko Foru Aldundiaren eta Bilboko Udalaren bultzada publikoari esker sortu da.

Programa aitzindaria da Europan, eta berrikuntza-laborategi irekia du (GovTech Lab). Bertan, Aldundiak hainbat erronka planteatuko dizkie startupeki, administrazioaren kudeaketa edo prozedurak hobetzeko. Startupek modu ordainduan garatu ahal izango dituzte pilotuak, administrazioak planteatutako erronka horietarako tresna teknologikoak edo irtenbide berritzaileak sortzeko.

Era berean, ekintzailtzako hub bat sortuko da (Govtech Hub), administrazioak bere kudeaketa-prozesuak hobetzeko planteatzen dituen beharren inguruko ekosistema berritzailea dinamizatzeko eta aktibatzeko. Horrela, GovTech Hub-ek ekitaldiak egingo ditu eta ekintzaileei prestakuntza- eta mentoretza-saioak, laguntza espezializatua eta inbertsiogile eta korporazioekiko hurbilketa eskainiko dizkie.

Urtero 3-6 erronka publiko identifikatuko dira, erronka horietan teknologiak eta soluzio berriek eragina izan dezaketelarik. Tailerren eta ikerketa-prozesuen bidez egituratuko dira komunitate berritzaileari jakinaraziko zaizkion erronkak. Gaur egun, erronkak lantzeko berrikuntza-gune hauek daude irekita:

- Lurraldeko herritarrekiko harremana hobetzea.
- Administrazioaren eraginkortasuna hobetzea.
- Kultura eta euskara bultzatzea.

Gaur egun, GovTech ekosistemaren parte dira UPV-EHUko, Deustuko eta Mondragon Unibertsitatea unibertsitateetako ekintzailtza-zentroak, sektoreko elkarteak eta teknologia-klusterrak, inbertsio-funtsak, eremu teknologikoko korporazioak eta munduko gainerako GovTech laborategiak, nahiz eta haien osaera dinamikoa izan, erakunde eta pertsona laguntzaile berrientzat irekita baitago.

<https://web.bizkaia.eus/es/web/govtech>



## GLOSATEGIA

**Egonkortasunerako eta Hazkunderako Ituna:** Europar Batasuneko (EB) estatuen arteko akordioa, zeinaren bidez konpromisoa hartzen baitute kargarik gabeko finantza publikoak mantentzeko, prezioen egonkortasuna eta enplegua sortzen lagunduko duen hazkunde sendo eta iraunkorra lortzeko baldintzak indartzeko bitarteko gisa. Egonkortasunerako eta Hazkunderako Itunak erreferentziako gehieneko balioa finkatzen du defizit publikorako (BPGd-ren %3) eta zor publikorako (BPGd-ren % 60). Itunak aukera ematen die estatuei ohiz kanpoko eta aldi baterako defizit handiagoak izateko, beren borondatearekin zerikusirik ez duten ezohiko inguruabarren edo atzeraldi ekonomiko larri baten ondorio direnean. Euroa onartu duten EBko estatuek egonkortasun-programa bat aurkeztu behar diete urtero EBko Kontseiluari eta Europako Batzordeari, bi erakundeek ebalua dezaten zenbateraino betetzen duen ituna estatu bakoitzak. Euroa oraindik onartu ez duten EBko estatuek urtero aurkeztu behar diete Kontseiluari eta Batzordeari arestian deskribatutakoaren antzeko konbergentzia-programa bat, baina, horretaz gain, jaso behar dute zein diren diru-politikaren helburuak eta hark zer lotura duen prezioen egonkortasunarekin eta kanbio-tasekin.

**Europako Banku Zentrala (EBZ):** Berezko nortasun juridikoa duen erakundea da, eta Banku Zentralen Europako Sistemaren (BZES) eta Eurosistemaren muina eratzen du. BZES EBZk eta EBko estatu etako banku zentralek osatzen dute, eta Eurosistema EBZk eta euroa onartu duten estatu etako banku zentralek osatzen dute. Eurosistemak eurogunean dituen eginkizunak betetzen direla bermatzea da haren eginkizun nagusia: diru-politika definitzea eta gauzatzea, estatuen nazioarteko erreserba ofizialak mantentzea eta administratzea, dibisa-eragiketarako egitea eta ordainketa-sistemen funtzionamendu egokia bermatzea. Oinarrizko lege-esparrua Europako Erkidegoa Eratzeko Itunak eta BZESren eta EBZren Estatutuek osatzen dute. Tratatuak esleitzen dion arautze-boterearen barruan, EBZk aholku-eginkizuna betetzen du Erkidegoko eta estatu etako agintariekiko, bere eskumeneren eremuko gaietan, irizpenak aurkeztuz.

**Eurosistema:** Euroguneako diru-agintaritza da, eta Europako Banku Zentralak (EBZ) eta dirutzat euroa duten estatu kide etako banku zentral nazionalak osatzen dute. Helburu nagusia prezioen egonkortasunari eustea da.

Banku Zentralen Europako Sistema (BZES) EBZk eta EBko estatu kide guztietako banku zentral nazionalak osatzen dute, bai euroa onartu dutenek, bai onartu ez dutenek.

Horregatik, Eurosistemak eta BZESk, biek aldi berean iraungo dute, euroguneakoak ez diren EBko estatu kideak dauden bitartean.

*Iturria: Espainiako Bankua.*