

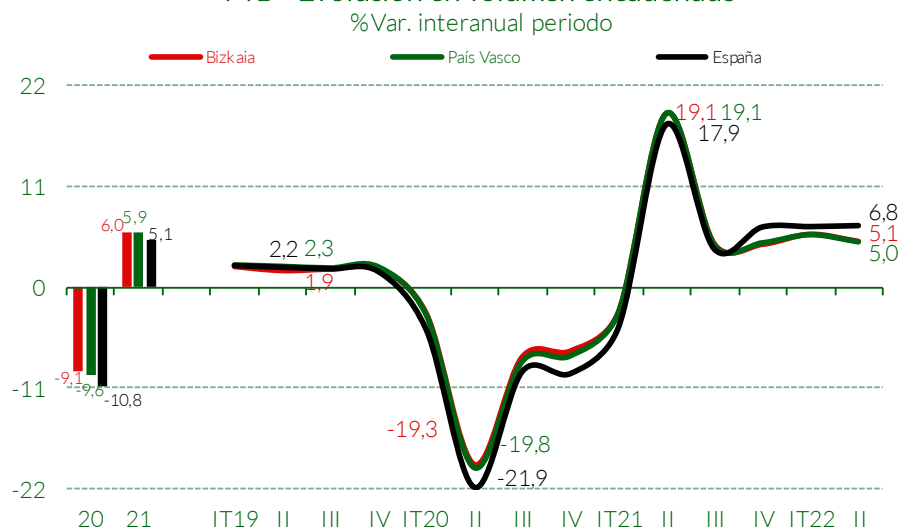
# Indicadores Económicos y Fiscales

A 30 de noviembre de 2022

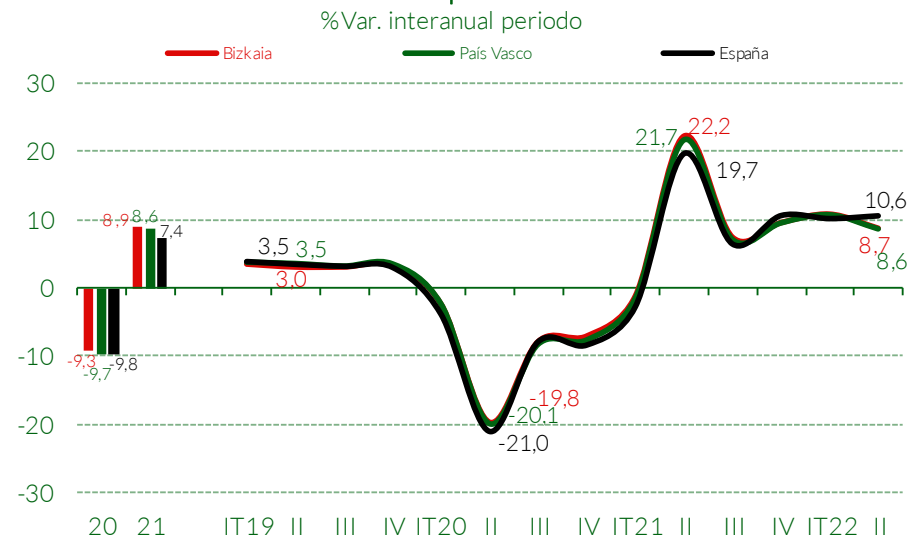
Fuente	Periodo	Último dato	% Variación interanual			% Variación acumulada anual			
			Bizkaia	P.Vasco	España	Bizkaia	P.Vasco	España	
<b>Actividad y Producción</b>									
<i>Bizkaia</i>									
PIB-Volumen encadenado*	Eustat-INE	II Trim.-22	112,7	5,1	5,0	6,8	5,5	5,4	6,7
PIB-Precios Corrientes (millones de euros)*	Eustat-INE	II Trim.-22	10.632	8,7	8,6	10,6	9,7	9,6	10,4
IPI-General corregido	Eustat-INE	septiembre-22	111,1	5,2	3,8	3,6	8,1	6,4	3,7
IPI-Industrias Extractivas corregido	Eustat-INE	septiembre-22	88,2	-22,3	-17,3	-0,8	18,6	-0,6	-3,9
IPI-Industrias Manufactureras correg.	Eustat-INE	septiembre-22	110,7	1,9	3,0	2,3	5,1	5,7	3,0
IPI-Energía Eléctrica, Gas y Agua correg.	Eustat-INE	septiembre-22	122,6	36,4	14,3	11,1	32,2	16,3	8,4
Cons. Total Energía Eléctrica (MWh)	Iberdrola	octubre-22	546.214	-7,4	-5,3		-6,2	-0,7	
Cons. T.E. Eléc. Ind. sin Siderurgia	Iberdrola	octubre-22	202.149	13,5	3,2		2,0	0,2	
Cons. T.E. Eléctrica Construcción (MWh)	Iberdrola	octubre-22	3.903	0,7	1,9		4,1	11,3	
Cons. T.E. Eléctrica Servicios (MWh)	Iberdrola	octubre-22	142.975	-6,6	-8,7		4,7	7,6	
Edificación (miles de euros)	Seopan	septiembre-22	17.069	203,0	34,4	45,5	172,6	125,8	39,4
Obra Civil (miles de euros)	Seopan	septiembre-22	40.260	393,5	226,0	6,5	-6,3	-13,1	15,8
Licitación Oficial (miles de euros)	Seopan	septiembre-22	57.329	315,7	110,5	18,8	38,3	27,6	23,9

\* Eustat (Base 2015) / INE (Base 2015)

PIB - Evolución en volumen encadenado



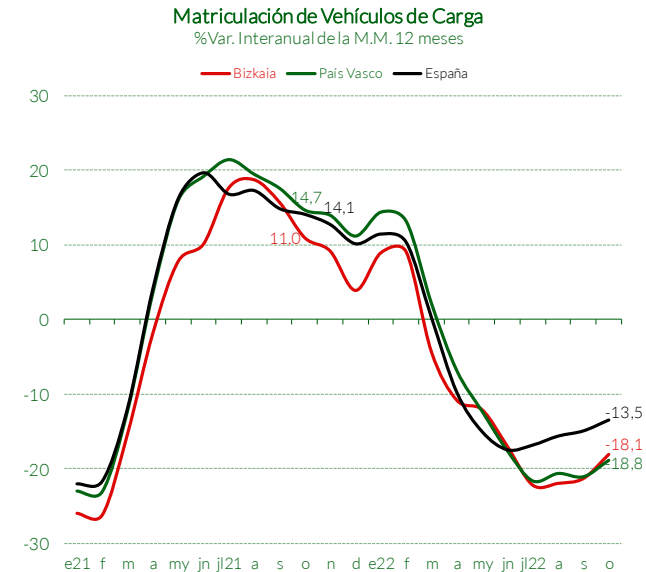
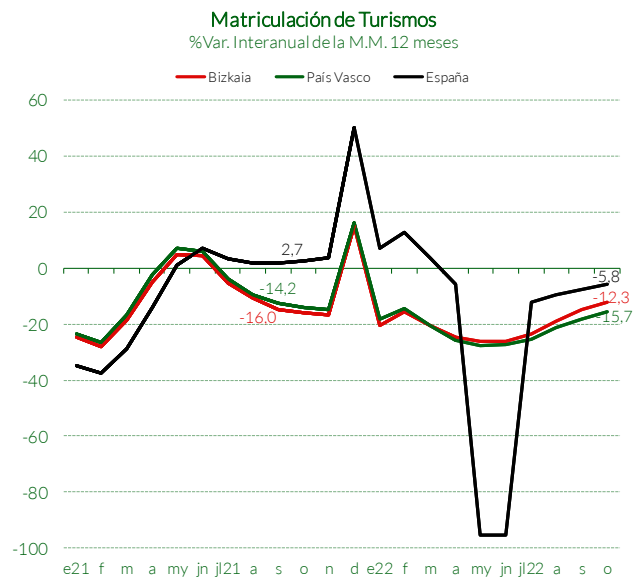
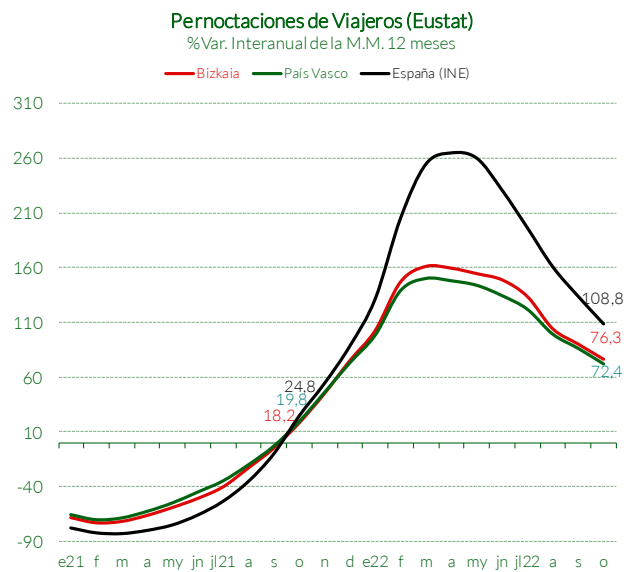
PIB - Evolución a precios corrientes



# Indicadores Económicos y Fiscales

A 30 de noviembre de 2022

	Fuente	Periodo	Último dato	% Variación interanual			% Variación acumulada anual		
				Bizkaia	P.Vasco	España	Bizkaia	P.Vasco	España
<b>Demanda Interior</b>				<i>Bizkaia</i>					
Consumo Doméstico de Energía Eléctrica (MWh)	Iberdrola	octubre-22	89.780	-3,3	-3,4		-6,3	-0,9	
Matriculación de Turismos	D.G.T.	octubre-22	1.096	-2,6	-0,9	9,4	-6,1	-10,6	-3,7
Matriculación de Vehículos de Carga	D.G.T.	octubre-22	201	7,5	7,7	0,9	-14,7	-18,5	-12,9
Matriculación de Motocicletas	D.G.T.	octubre-22	237	28,8	5,6	3,2	2,6	-5,2	4,5
Viajeros	INE-EOH	octubre-22	143.040	11,6	4,9	20,3	71,1	59,2	79,2
Pernoctaciones Nacionales	INE-EOH	octubre-22	153.132	-4,0	-7,1	2,8	30,3	25,7	34,7
Pernoctaciones Extranjeros	INE-EOH	octubre-22	122.304	48,8	43,2	40,8	172,7	155,6	173,1
Viajeros	Eustat-ETR	octubre-22	144.243	14,7	12,5		67,1	60,5	
Pernoctaciones Nacionales	Eustat-ETR	octubre-22	155.286	-0,3	-0,8		27,6	23,9	
Pernoctaciones Extranjeros	Eustat-ETR	octubre-22	126.004	63,2	53,1		171,3	155,7	
Índice Comercio Minorista-Precios Corrientes	Eustat-INE	III Trim.-22	114,2	8,8	9,5	13,4	10,7	11,7	13,5
Índice Comercio Minorista-Precios Constantes	Eustat-INE	III Trim.-22	100,7	0,5	0,9	-0,7	3,3	3,7	0,4

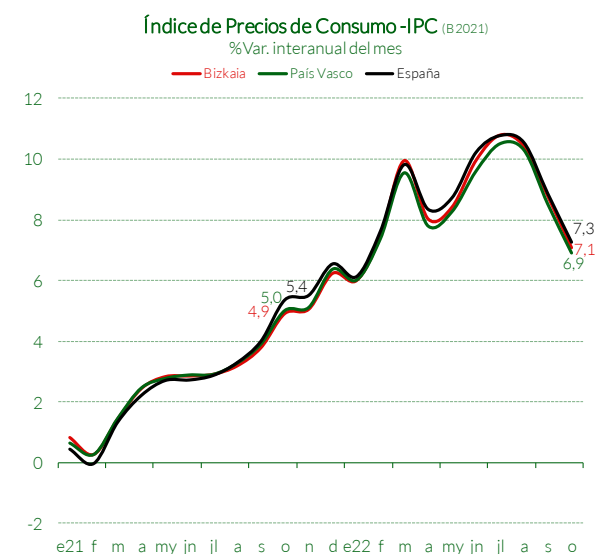
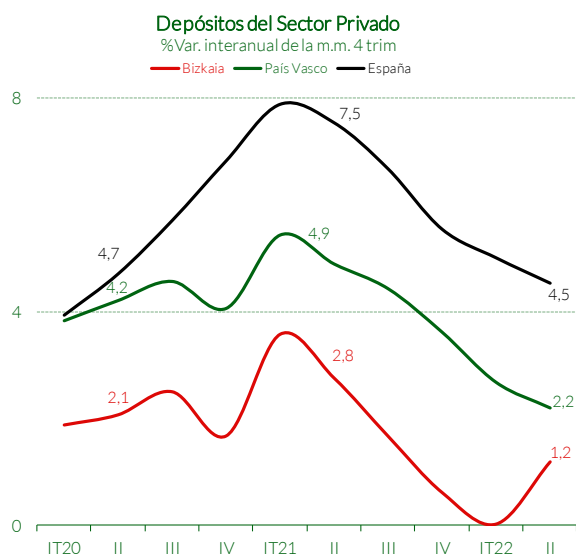
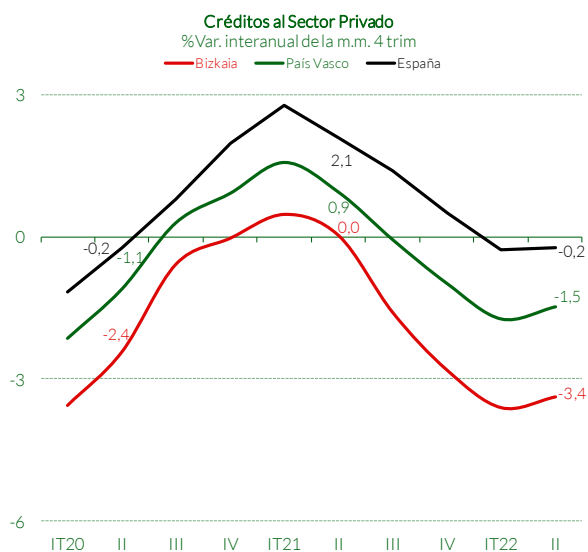




# Indicadores Económicos y Fiscales

A 30 de noviembre de 2022

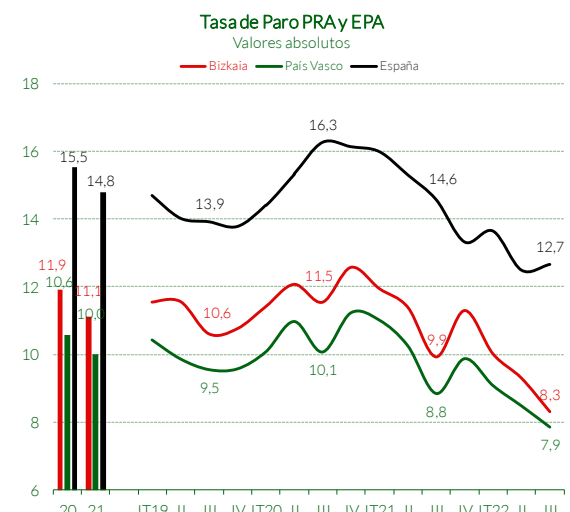
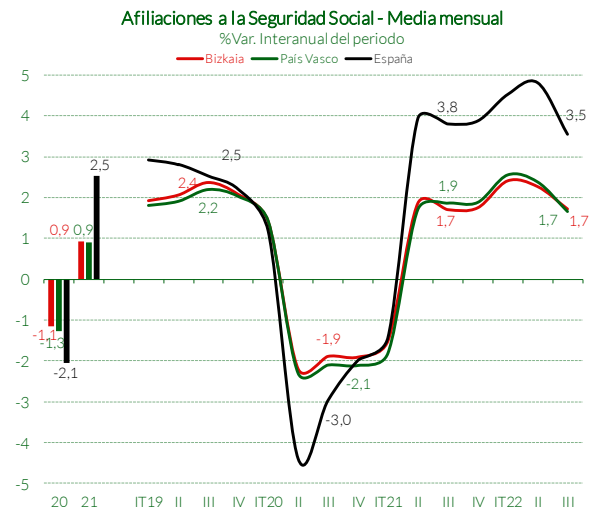
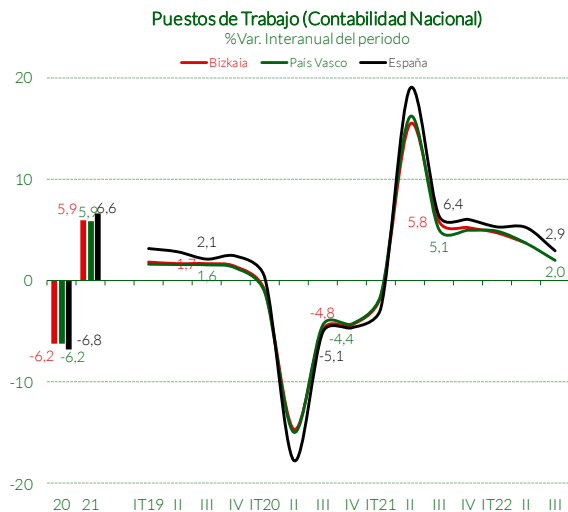
	Fuente	Periodo	Último dato	% Variación interanual			% Variación acumulada anual		
				Bizkaia	P.Vasco	España	Bizkaia	P.Vasco	España
<b>Financiación de la Economía</b>									
			<i>Bizkaia</i>						
Depósitos Sector Privado (millones de euros)	B. de España	II Trim.-22	48.092	5,1	1,7	3,7	3,5	2,1	4,6
Créditos Sector Privado (millones de euros)	B. de España	II Trim.-22	34.862	-1,0	-0,1	-0,1	-1,8	-0,7	-0,3
Hipotecas (millones de euros)	INE	septiembre-22	324,9	23,4	7,2	7,9	11,0	8,5	18,7
Sociedades Mercantiles creadas	INE	septiembre-22	114	-0,9	-2,9	3,3	-7,7	-6,2	-3,0
Capital suscrito (miles de euros)	INE	septiembre-22	3.947	252,7	237,6	77,2	-85,3	-69,5	-6,8
Sociedades Mercantiles ampliadas	INE	septiembre-22	53	82,8	10,4	3,4	-1,8	-4,1	-1,2
Capital suscrito (miles de euros)	INE	septiembre-22	20.533	73,6	37,3	-38,2	-39,7	26,7	-33,7
<b>Índice de Precios de Consumo (IPC)</b>									
General	INE	octubre-22	109,6	7,1	6,9	7,3	8,7	8,5	8,8
Alimentación y Bebidas no alcohólicas	INE	octubre-22	116,1	15,4	15,3	15,4	10,7	10,4	10,8
Vestido y Calzado	INE	octubre-22	111,4	3,5	0,6	1,4	5,0	3,2	3,1
Vivienda	INE	octubre-22	111,1	2,4	1,8	2,6	20,8	19,9	19,4
Transporte	INE	octubre-22	110,8	7,3	8,2	8,8	12,5	12,4	13,5
Comunicaciones	INE	octubre-22	97,6	-1,9	-1,9	-1,9	-1,1	-1,1	-1,1
Ocio y Cultura	INE	octubre-22	103,2	2,9	2,9	3,1	3,0	3,0	2,7



# Indicadores Económicos y Fiscales

A 30 de noviembre de 2022

	Fuente	Periodo	Último dato	% Variación interanual			% Variación acumulada anual		
				Bizkaia	P.Vasco	España	Bizkaia	P.Vasco	España
<b>Mercado de Trabajo</b>				<i>Bizkaia</i>					
Población mayor de 16 años	Eustat-PRA	III Trim.-22	980.300	0,1	0,3		0,1	0,3	
Población activa	Eustat-PRA	III Trim.-22	544.800	1,4	1,0		1,0	0,8	
Población ocupada	Eustat-PRA	III Trim.-22	499.600	3,3	2,1		3,2	2,5	
Población parada	Eustat-PRA	III Trim.-22	45.200	-15,2	-10,3		-16,1	-14,9	
Tasa de paro	Eustat-PRA	III Trim.-22	8,3	-16,4	-11,2		-16,9	-15,6	
Tasa de paro-Mujeres	Eustat-PRA	III Trim.-22	9,2	-2,3	-13,7		-5,4	-12,9	
Tasa de paro-Hombres	Eustat-PRA	III Trim.-22	7,4	-28,4	-14,8		-26,6	-15,5	
Población mayor de 16 años	INE-EPA	III Trim.-22	963.700	0,2	0,2	0,8	-0,1	0,1	0,5
Población activa	INE-EPA	III Trim.-22	553.000	3,0	0,5	0,3	4,5	1,5	0,9
Población ocupada	INE-EPA	III Trim.-22	500.000	3,5	2,3	2,6	6,4	3,4	3,7
Población parada	INE-EPA	III Trim.-22	53.000	-1,7	-15,9	-12,8	-11,0	-15,4	-14,5
Tasa de paro	INE-EPA	III Trim.-22	9,6	-4,5	-16,3	-13,1	-14,9	-16,7	-15,3
Tasa de paro-Mujeres	INE-EPA	III Trim.-22	9,5	-2,8	-0,7	-9,3	-17,0	-7,2	-14,3
Tasa de paro-Hombres	INE-EPA	III Trim.-22	9,6	-6,0	-8,1	-17,3	-13,1	-9,5	-16,5
Total Afiliaciones (media mensual)	Seg.Social	octubre-22	496.036	2,0	1,6	3,0	2,1	2,1	4,2
Afiliaciones R. General (media m.)	Seg.Social	octubre-22	393.534	2,6	2,3	4,2	2,8	2,8	5,5
Paro Registrado	SEPE	octubre-22	63.219	-6,4	-5,6	-10,5	-4,5	-4,4	-9,6
Tasa de Paro Registrado	SS & SEPE	octubre-22	11,3	-6,9	-6,1	-10,9	-9,4	-9,1	-18,7







## PROYECTO DE PRESUPUESTOS 2023

La Diputación Foral de Bizkaia ha aprobado el Proyecto de Norma Foral de Presupuestos para 2023, en el que recoge ingresos y gastos por 9.808,1 millones de euros, lo que supone un incremento del 10,4% frente a 2022.

Respecto a los gastos, se incrementan todas las partidas de compromisos institucionales. Bizkaia contempla 705,1 millones de euros para el abono del Cupo al Estado, y 6.027,3 millones en pago de aportaciones al Gobierno Vasco. La financiación de los 112 municipios de Bizkaia, tras crecer un 7,0%, supera la barrera de los 1.000 millones de euros.

El resto de gastos se completa con las partidas para financiar las Juntas Generales, amortizar deuda y gastos de personal. Todo ello deja un disponible para los departamentos forales de 1.540,5 millones de euros, un 5,5% más que en 2022.

El proyecto de presupuestos plantea como misiones fundamentales la protección de los servicios públicos, el blindaje de la calidad de vida en Bizkaia y la continuidad en la modernización del territorio. En este sentido, destaca la partida de 625 millones de euros que se destina a Acción Social, que un año más y con un 41% supone la mayor parte del presupuesto. Además, 384 millones serán destinados a inversiones que generan actividad económica y empleo y otros 200 millones a Transportes y Movilidad Sostenible.

Los ingresos para llevar a cabo estas acciones proceden, principalmente, de la recaudación de tributos concertados, que crecen un 10,7% y aportan el 95,6% de la financiación. También se prevé un incremento de los ingresos no concertados. Todo ello posibilitará un menor endeudamiento, que pasará de 235 a 226 millones de euros.

El Proyecto recoge además una serie de medidas tributarias que estarán en vigor en 2023, con el objeto de mitigar los efectos de la inflación.

- Deflactación del 2,0% en el Impuesto sobre la Renta de las Personas Físicas (IRPF), que tendrá igualmente su reflejo en la correspondiente tabla de retenciones. Se prevé, además, una deducción extraordinaria máxima de 200 euros en el IRPF para todas aquellas personas con rentas de hasta 35.000 euros.
- Se incrementa el forfait de gastos con el que autónomos y microempresas pueden reducir su base imponible en IRPF o en el Impuesto sobre Sociedades.
- Por último, en 2023 se congelarán las tasas y precios públicos, así como los valores catastrales que constituyen la referencia para el cálculo del Impuesto sobre Bienes Inmuebles.



# Glosario

## ÓRGANOS UNIÓN EUROPEA (UE)

**Comité Económico y Financiero:** Órgano consultivo del Consejo de la Unión Europea (UE) y de la Comisión Europea, creado por el Tratado de la UE. Sus principales funciones son: emitir dictámenes, informar sobre la situación económica y financiera de la UE, especialmente sobre las relaciones financieras con terceros Estados y con instituciones internacionales, informar sobre la situación de los movimientos de capital y de la libertad de pagos en la Comunidad y colaborar en la preparación de los trabajos del Consejo de la Unión Europea, sobre todo en los relacionados con la política económica y monetaria. Está formado por dos representantes de la Comisión Europea, dos del Banco Central Europeo (BCE) y dos de cada uno de los Estados miembros.

**Consejo de la Unión Europea:** También llamado Consejo de Ministros de la UE, es la institución de la Unión integrada por representantes de los gobiernos de todos los Estados miembros, generalmente, los ministros competentes en la materia que figure en el orden del día. Además, el Consejo puede reunirse en su formación de jefes de Estado o de Gobierno. Es la institución comunitaria con mayor poder decisorio o ejecutivo, que puede delegar en la Comisión Europea, y el principal poder legislativo, que comparte con el Parlamento Europeo. Sus principales responsabilidades son: aprobar leyes europeas (en muchos ámbitos, en común con el Parlamento), coordinar las políticas económicas generales de los Estados miembros, concluir acuerdos internacionales entre la UE y otras organizaciones de Estados o internacionales, aprobar el presupuesto de la UE (junto al Parlamento), desarrollar la Política Exterior y de Seguridad Común (PESC) y coordinar la cooperación policial y judicial en materia penal entre los Estados miembros. El Consejo nombra a un secretario general, que es el alto representante de la política exterior y de seguridad común de la Unión -Mr PESC-, y a un secretario general adjunto, responsable de la gestión de la Secretaría General. Cada Estado de la Unión ejerce la presidencia del Consejo, por rotación, durante un período de seis meses.

**Consejo ECOFIN:** Consejo de la Unión Europea reunido en su composición de ministros de Economía y Hacienda.

**Comisión Europea:** La Comisión es una institución de la UE creada en 1958 que está constituida como el órgano ejecutivo de la UE. Representa el interés general de la Unión, propone y aplica leyes que responden a los objetivos de los tratados de la UE. Tiene como función principal velar por los intereses generales de la UE proponiendo y comprobando que se cumpla la legislación, además de aplicar las políticas y el presupuesto de la UE. En la actualidad, la Comisión está formada por un equipo de 27 comisarios denominado “Colegio de Comisarios”, elegidos uno por cada país miembro.

*Fuente: Banco de España*