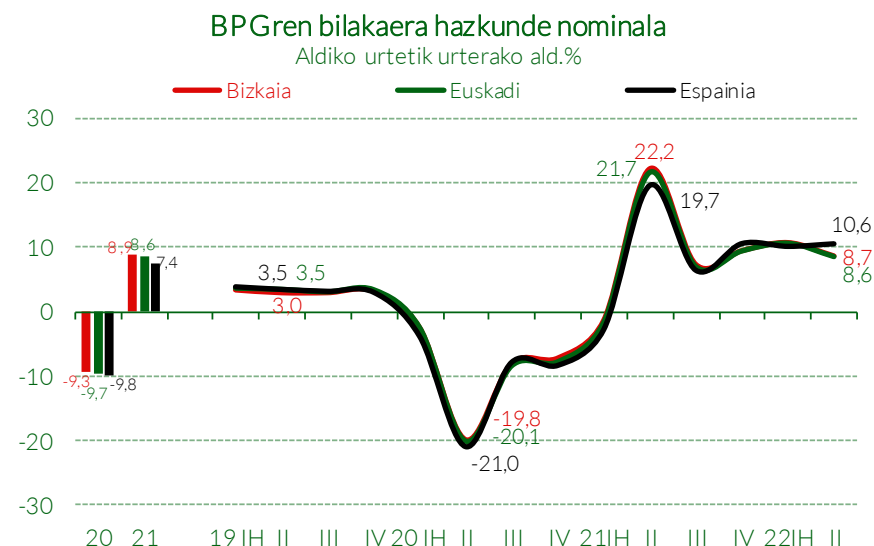
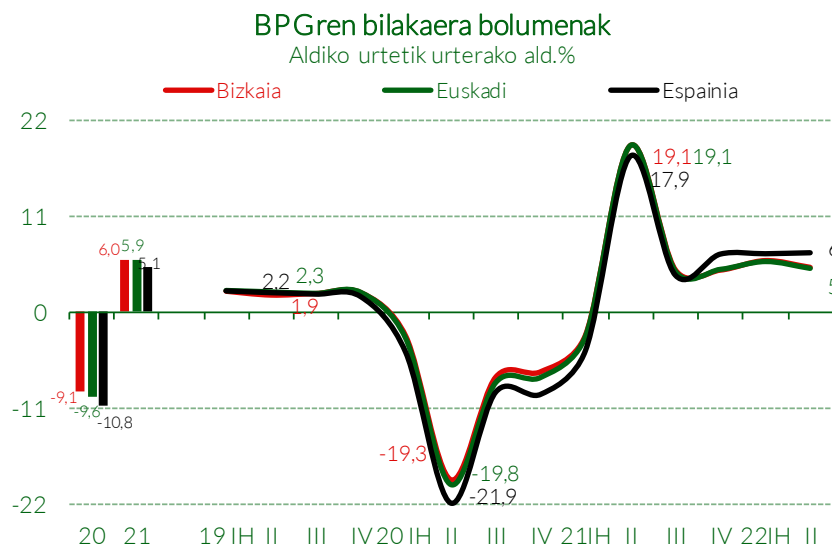


Adierazkari Ekonomiko eta Fiskalak

2022ko azaroaren 30ean

Jarduera eta Produkzioa	Iturria	Aldia	Azken datua Bizkaia	Urtetik urterako aldaketa (%)			Urteko aldaketa metatua (%)		
				Bizkaia	Euskadi	Espainia	Bizkaia	Euskadi	Espainia
BPG-Bolumen-indize kateatua*	Eustat-INE	22-II Hiruhil.	112,7	5,1	5,0	6,8	5,5	5,4	6,7
BPG-Eguneko prezioak (euroak milioitan)*	Eustat-INE	22-II Hiruhil.	10.632	8,7	8,6	10,6	9,7	9,6	10,4
IPI-Orokorra zuzenduta	Eustat-INE	22-iraila	111,1	5,2	3,8	3,6	8,1	6,4	3,7
IPI-Erauzteko industriak zuzenduta	Eustat-INE	22-iraila	88,2	-22,3	-17,3	-0,8	18,6	-0,6	-3,9
IPI-Manufaktura industriak zuzenduta	Eustat-INE	22-iraila	110,7	1,9	3,0	2,3	5,1	5,7	3,0
IPI-Argindarra, Gasa eta Ura zuzenduta	Eustat-INE	22-iraila	122,6	36,4	14,3	11,1	32,2	16,3	8,4
Argindar kontsumoa guztira (MWh)	Iberdrola	22-urria	546.214	-7,4	-5,3		-6,2	-0,7	
Argindar konts. guztira, ind. sid. gabe	Iberdrola	22-urria	202.149	13,5	3,2		2,0	0,2	
Argindar konts. guztira, eraikuntza (MWh)	Iberdrola	22-urria	3.903	0,7	1,9		4,1	11,3	
Argindar konts. guztira, zerbitzuak (MWh)	Iberdrola	22-urria	142.975	-6,6	-8,7		4,7	7,6	
Eraikuntza (euroak milatan)	Seopan	22-iraila	17.069	203,0	34,4	45,5	172,6	125,8	39,4
Obra zibila (euroak milatan)	Seopan	22-iraila	40.260	393,5	226,0	6,5	-6,3	-13,1	15,8
Lizitazio ofiziala (euroak milatan)	Seopan	22-iraila	57.329	315,7	110,5	18,8	38,3	27,6	23,9

* Eustat (Oinarri 2015) / INE (Oinarri 2015)



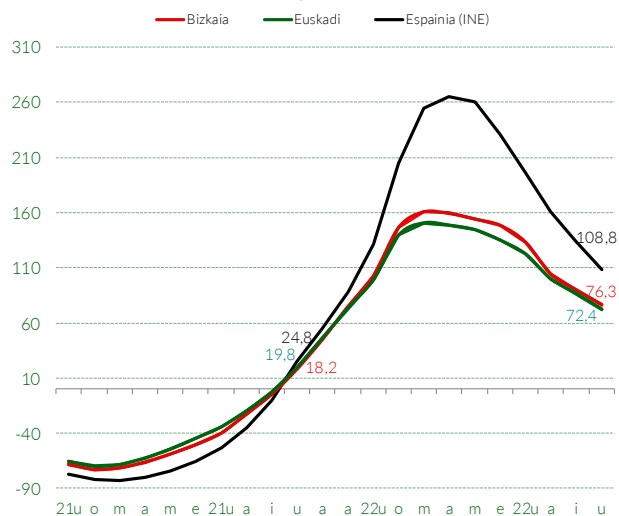
Adierazkari Ekonomiko eta Fiskalak

2022ko azaroaren 30ean

Barne Eskaria	Iturria	Aldia	Azken datua <i>Bizkaia</i>	Urtetik urterako aldaketa (%)			Urteko aldaketa metatua (%)		
				Bizkaia	Euskadi	Espainia	Bizkaia	Euskadi	Espainia
Argindar kontsumoa etxeetan (MWh)	Iberdrola	22-urria	89.780	-3,3	-3,4		-6,3	-0,9	
Turismoen matrikulazioa	D.G.T.	22-urria	1.096	-2,6	-0,9	9,4	-6,1	-10,6	-3,7
Zama-ibilgailuen matrikulazioa	D.G.T.	22-urria	201	7,5	7,7	0,9	-14,7	-18,5	-12,9
Motozikleten matrikulazioa	D.G.T.	22-urria	237	28,8	5,6	3,2	2,6	-5,2	4,5
Bidaiariak	INE-EOH	22-urria	143.040	11,6	4,9	20,3	71,1	59,2	79,2
Estatuko ostatu-gauak	INE-EOH	22-urria	153.132	-4,0	-7,1	2,8	30,3	25,7	34,7
Atzerritarren ostatu-gauak	INE-EOH	22-urria	122.304	48,8	43,2	40,8	172,7	155,6	173,1
Bidaiariak	Eustat- ETR	22-urria	144.243	14,7	12,5		67,1	60,5	
Estatuko ostatu-gauak	Eustat- ETR	22-urria	155.286	-0,3	-0,8		27,6	23,9	
Atzerritarren ostatu-gauak	Eustat- ETR	22-urria	126.004	63,2	53,1		171,3	155,7	
Txikizkako merkataritzaren indizea - Eguneko prez.	Eustat-INE	22-III Hiruhil.	114,2	8,8	9,5	13,4	10,7	11,7	13,5
Txikizkako merkataritzaren indizea - Prezio konst.	Eustat-INE	22-III Hiruhil.	100,7	0,5	0,9	-0,7	3,3	3,7	0,4

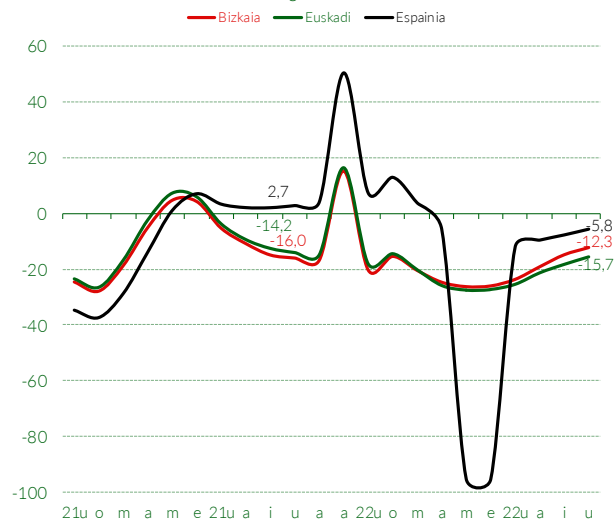
Gau-emateak (Eustat)

12 Hileko batezbesteko mugikorraren urtetik urterako ald.%



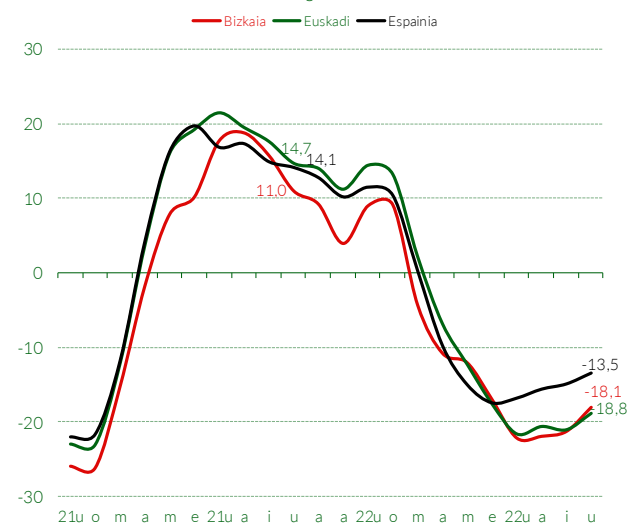
Turismoen Matrikulazioa

12 Hileko batezbesteko mugikorraren urtetik urterako ald.%



Industri Ibilgailuen Matrikulazioa

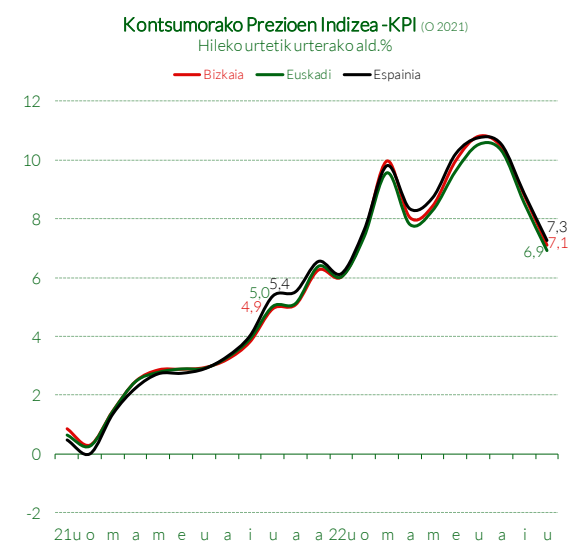
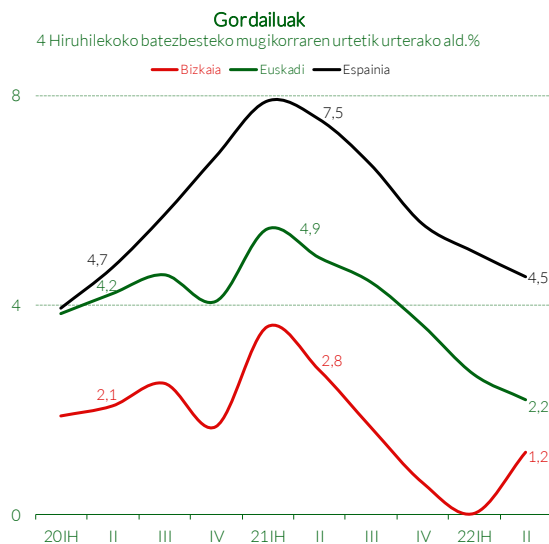
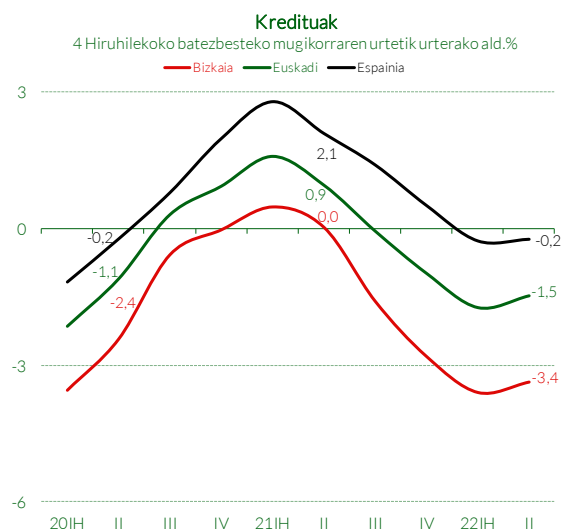
12 Hileko batezbesteko mugikorraren urtetik urterako ald.%



Adierazkari Ekonomiko eta Fiskalak

2022ko azaroaren 30ean

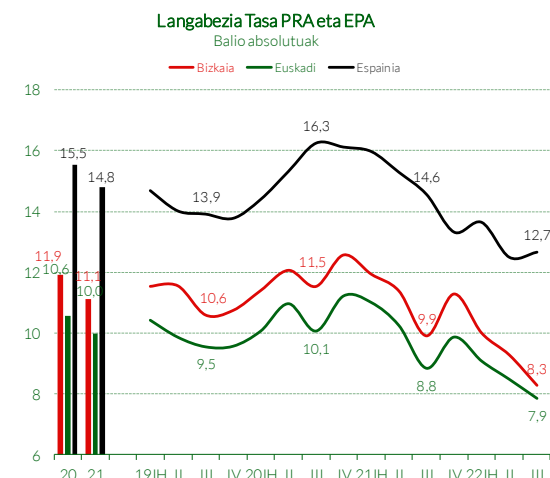
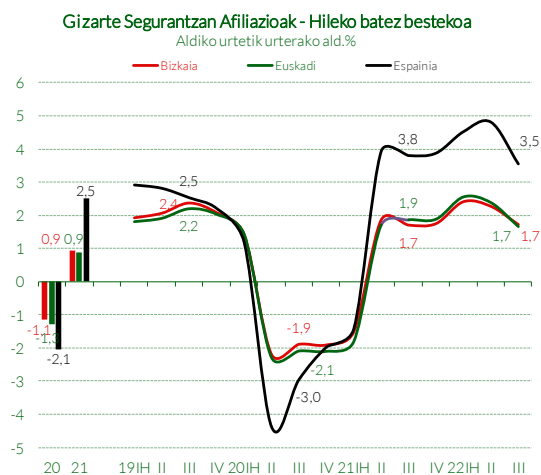
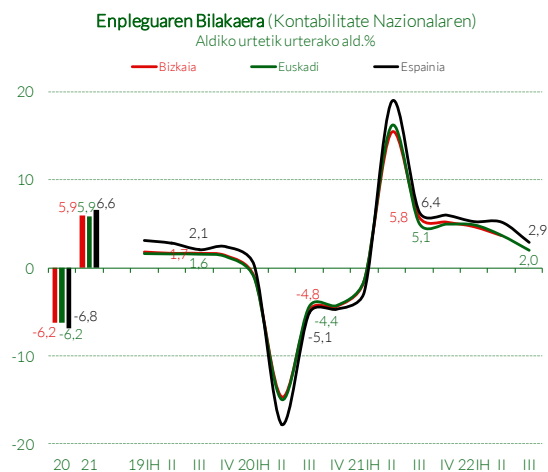
	Iturria	Aldia	Azken datua <i>Bizkaia</i>	Urtetik urterako aldaketa (%)			Urteko aldaketa metatua (%)		
				Bizkaia	Euskadi	Espainia	Bizkaia	Euskadi	Espainia
Ekonomiaren Finantzaketa									
Gordailuak s. pribatuan (euroak milioitan)	B. de España	22-II Hiruhil.	48.092	5,1	1,7	3,7	3,5	2,1	4,6
Kredituak s. pribatuan (euroak milioitan)	B. de España	22-II Hiruhil.	34.862	-1,0	-0,1	-0,1	-1,8	-0,7	-0,3
Hipotekak (euroak milioitan)	INE	22-iraila	324,9	23,4	7,2	7,9	11,0	8,5	18,7
Sortutako merkataritza sozietateak	INE	22-iraila	114	-0,9	-2,9	3,3	-7,7	-6,2	-3,0
Kapital harpidetua (euroak milatan)	INE	22-iraila	3.947	252,7	237,6	77,2	-85,3	-69,5	-6,8
Handitutako merkataritza sozietateak	INE	22-iraila	53	82,8	10,4	3,4	-1,8	-4,1	-1,2
Kapital harpidetua (euroak milatan)	INE	22-iraila	20.533	73,6	37,3	-38,2	-39,7	26,7	-33,7
Kontsumoko prezioen indizea (KPI)									
Orokorra	INE	22-urria	109,6	7,1	6,9	7,3	8,7	8,5	8,8
Elikadura eta edari alkoholgabeak	INE	22-urria	116,1	15,4	15,3	15,4	10,7	10,4	10,8
Jantziak eta oinetakoak	INE	22-urria	111,4	3,5	0,6	1,4	5,0	3,2	3,1
Etxebizitza	INE	22-urria	111,1	2,4	1,8	2,6	20,8	19,9	19,4
Garraioa	INE	22-urria	110,8	7,3	8,2	8,8	12,5	12,4	13,5
Komunikazioak	INE	22-urria	97,6	-1,9	-1,9	-1,9	-1,1	-1,1	-1,1
Aisia eta kultura	INE	22-urria	103,2	2,9	2,9	3,1	3,0	3,0	2,7



Adierazkari Ekonomiko eta Fiskalak

2022ko azaroaren 30ean

Lan Merkatua	Iturria	Aldia	Azken datua Bizkaia	Urtetik urterako aldaketa (%)			Urteko aldaketa metatua (%)		
				Bizkaia	Euskadi	Espainia	Bizkaia	Euskadi	Espainia
> 16 urte biztanleak	Eustat-PRA	22-III Hiruhil.	980.300	0,1	0,3		0,1	0,3	
Biztanleria aktiboa	Eustat-PRA	22-III Hiruhil.	544.800	1,4	1,0		1,0	0,8	
Biztanleria landuna	Eustat-PRA	22-III Hiruhil.	499.600	3,3	2,1		3,2	2,5	
Biztanleria langabea	Eustat-PRA	22-III Hiruhil.	45.200	-15,2	-10,3		-16,1	-14,9	
Langabezia tasa	Eustat-PRA	22-III Hiruhil.	8,3	-16,4	-11,2		-16,9	-15,6	
Langabezia tasa - Emakumeak	Eustat-PRA	22-III Hiruhil.	9,2	-2,3	-13,7		-5,4	-12,9	
Langabezia tasa - Gizonak	Eustat-PRA	22-III Hiruhil.	7,4	-28,4	-14,8		-26,6	-15,5	
> 16 urte biztanleak	INE-EPA	22-III Hiruhil.	963.700	0,2	0,2	0,8	-0,1	0,1	0,5
Biztanleria aktiboa	INE-EPA	22-III Hiruhil.	553.000	3,0	0,5	0,3	4,5	1,5	0,9
Biztanleria landuna	INE-EPA	22-III Hiruhil.	500.000	3,5	2,3	2,6	6,4	3,4	3,7
Biztanleria langabea	INE-EPA	22-III Hiruhil.	53.000	-1,7	-15,9	-12,8	-11,0	-15,4	-14,5
Langabezia tasa	INE-EPA	22-III Hiruhil.	9,6	-4,5	-16,3	-13,1	-14,9	-16,7	-15,3
Langabezia tasa - Emakumeak	INE-EPA	22-III Hiruhil.	9,5	-2,8	-0,7	-9,3	-17,0	-7,2	-14,3
Langabezia tasa - Gizonak	INE-EPA	22-III Hiruhil.	9,6	-6,0	-8,1	-17,3	-13,1	-9,5	-16,5
Afiliazioak guztira (hileko batez best.)	Seg.Social	22-urria	496.036	2,0	1,6	3,0	2,1	2,1	4,2
Araubide orokorreko afiliazioak (hil. bb)	Seg.Social	22-urria	393.534	2,6	2,3	4,2	2,8	2,8	5,5
Erregistratutako langabezia	SEPE	22-urria	63.219	-6,4	-5,6	-10,5	-4,5	-4,4	-9,6
Erregistratutako langabeziaren tasa	SS & SEPE	22-urria	11,3	-6,9	-6,1	-10,9	-9,4	-9,1	-18,7



Adierazkari Ekonomiko eta Fiskalak

2022ko azaroaren 30ean

Urtetik urterako aldaketa %

Urteko aldaketa metatua %

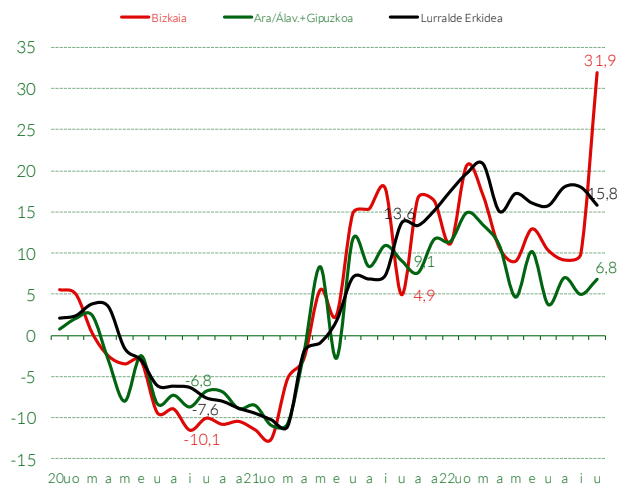
	Iturria	Aldia	Azken datua	Bizkaia	Ar./Ál.+Gipuz.	L.Erkidea	Bizkaia	Ar./Ál.+Gipuz.	L.Erkidea
Zergen Bidezko Diru-sarrerak (euroak milatan)			<i>Bizkaia</i>						
Lanaren etekinen atxik.	DD.FF.-MH	22-urria	454.217	160,5	9,0	11,4	17,2	5,6	12,6
Sozietateak	DD.FF.-MH	22-urria	264.105	138,0	138,1	15,1	43,3	26,5	30,7
Kapitalaren etekinen atxik.	DD.FF.-MH	22-urria	22.193	2.838,6	-25,8	20,7	11,7	14,8	9,0
Zuzeneko zergak	DD.FF.-MH	22-urria	770.592	159,6	16,4	13,6	23,7	7,2	18,5
BEZ-Diru-bilketa-Kudeaketa propioa	DD.FF.-MH	22-urria	357.960	7.049,2	4,8	6,0	32,4	-12,8	10,6
Hidrocarburoak-Diru-bilketa osoa-Kudeaketa propioa	DD.FF.-MH	22-urria	101.499	102,7	72,0	-3,1	5,9	39,8	6,7
ZZBB-Diru-bilketa osoa-Kudeaketa propioa	DD.FF.-MH	22-urria	114.758	80,1	28,6	-5,2	4,8	19,5	2,2
Zeharkako Zerga-Kudeaketa propioa	DD.FF.-MH	22-urria	486.711	539,1	12,2	8,2	22,6	-4,7	15,2
Zerga itunduak-Kudeaketa propioa	DD.FF.-MH	22-urria	1.265.436	236,2	15,1		23,0	3,5	
Zerga itunduak-Kudeaketa propioa FFAAen doikuntzaren ond.	DD.FF.-MH	22-urria	1.083.811	177,4	69,9		20,5	10,7	
Zerga itunduak	DD.FF.-MH	22-urria	1.421.032	111,2	47,7	11,7	21,3	12,6	16,9

Datuak diru-bilketa garbiak dira

Kontuan izan behar da urriaren 2021eko epemuga, 824 milioi eurokoa, azarora luzatu zela. Horregatik, zerga itunduen bilketa osoaren hazkunde homogeneoa % 10,1ekoa da.

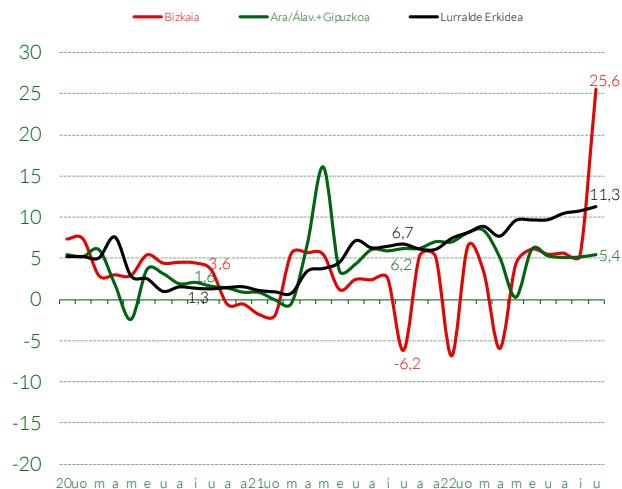
Itundutako Zergak - Diru-bilketa Garbia

12 Hileko batezbesteko mugikorren urtetik urterako ald.%



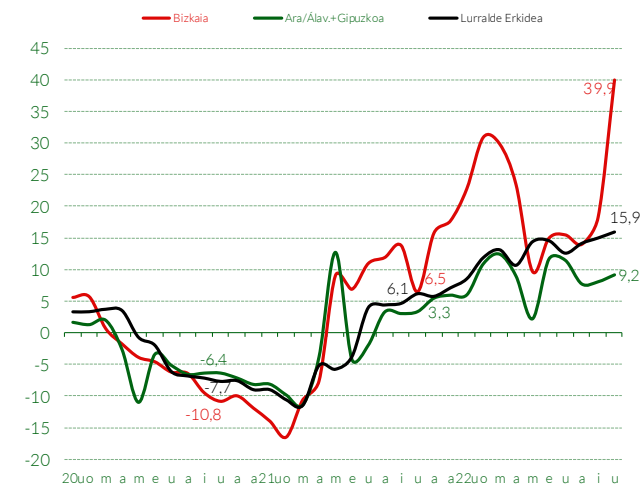
Lanaren Atxikipenak Bildutako Kopuru Garbia

12 Hileko batezbesteko mugikorren urtetik urterako ald.%



BEZ, Diru-bilketa-Kudeaketa propioa

12 Hileko batezbesteko mugikorren urtetik urterako ald.%



Lurralde Historikoen arteko doikuntzak egin aurretik



2023KO AURREKONTU-PROIEKTUA

Bizkaiko Foru Aldundiak 2023rako Aurrekontuen Foru Arauaren proiektua onetsi du, 9.808,1 milioi euroko diru-sarrerak eta gastuak jasotzen dituen, hau da, 2022koak baino %10,4 gehiago.

Sarrerei dagokienez, erakunde-konpromisoen partida guztiak handitu dira. Bizkaian 705,1 milioi euro jaso dira Estatuari ordaindu beharreko Kuporako eta 6.027,3 milioi Eusko Jaurlaritzari egiten zaizkion ekarpenak ordaintzeko. Bizkaiko 112 udalerrien finantzaketak, %7,0 hazi ondoren, 1.000 milioi euroen muga gainditu du.

Gainerako gastuak Batzar Nagusiak finantzatzeko, zorra amortizatzeko eta langileen gastuak ordaintzeko partidek osatzen dituzte. Horrek guztiak 1.540,5 milioi euroko erabilgarria uzten du foru-sailentzat, hau da, 2022an baino %5,5 gehiago.

Aurrekontu-proiektuan, oinarrizko misioak dira Bizkaiko bizi-kalitatea blindatzea eta lurraldea modernizatzen jarraitzea. Ildo horretatik, nabarmentzekoa da Gizarte Ekintza Sailera bideratzen den 625 milioi euroko partida, aurten ere, beste behin, aurrekontuaren zatirik handiena (%41) hartzen duena. Gainera, 384 milioi bideratuko dira jarduera ekonomikoa eta enplegua sortzen duten inbertsioetara eta beste 200 milioi Garraioak eta Mugikortasun Jasangarria Sustatzeko Sailera.

Ekintza horiei guztiei heltzeko diru-sarrerak, nagusiki, zerga itunduen bilketatik datoz; horiei dagozkien zenbatekoek %10,7 egin dute gora eta finantzaketan %95,6ko ekarpena egiten dute. Horrez gain, itundu gabeko diru-sarrerak handituko direla aurreikusten da. Horrek zorpetzea txikiagoa izatea ahalbidetuko du; hala, bada, 235 milioi eurotik 226 milioi eurora pasatuko da.

Proiektuak, gainera, 2023an indarrean egongo diren zenbait zerga-neurri ere jasotzen ditu, inflazioaren ondorioak arintzeko helburua dutenak.

- %2,0ko deflaktazioa Pertsona Fisikoen Errentaren gaineko Zergan (PFEZ), atxikipenen taulan ere islatuko dena. Gainera, aparteko kenkari bat ere aurreikusten da, 200 eurokoa, 35.000 eurora arteko errentak dituzten pertsona guztientzat.
- Autonomoek eta mikroenpresek PFEZen eta Sozietateen gaineko Zergan beren zerga-oinarria murrizteko erabiltzen duten gastu-forfaita handitu da.
- Azkenik, 2023an izoztu egingo dira tasak eta prezio publikoak, baita Ondasun Higiezinaren gaineko Zerga kalkulatzeko erreferentziazat hartzen diren katastro-balioak ere.



Glosarioa

EUROPAR BATASUNeko (EB) ORGANOAK

Ekonomia eta Finantza Komitea: Europar Batasuneko Kontseiluaren (EB) eta Europako Batzordearen organo aholku-emailea da, EBren Tratatuaren bidez sortua. Eginkizun nagusi hauek ditu: irizpenak ematea, EBren ekonomia- eta finantza-egoeraren berri ematea, batez ere hirugarren herrialdeekin eta nazioarteko instituzioekin izandako finantza-harremanak direla-eta, kapital-mugimenduei eta ordainketa-askatasunari buruzko egoeraren berri ematea eta Kontseiluaren lanak prestatzen laguntzea, bereziki, ekonomia- eta diru-politikarekin lotutakoak. Europako Batzordeko bi ordezkariak, Europako Banku Zentraleko (EBZ) beste bik eta Europar Batasuneko estatu bakoitzeko bina ordezkariak osatzen dute.

Europar Batasuneko Kontseilua: EBko Ministroen Kontseilua izenez ere ezaguna, erakunde hau Batasuneko estatu guztietako gobernuetako ordezkariak osatzen dute, normalean, aztergaien zerrendan ageri den gaiaren gaineko eskumena duten ministroek. Gainera, Kontseilua estatuburu edo gobernuburuak bilduta ere osa daiteke. Erabaki-ahalmen edo botere betearazlerik handiena duen Erkidegoko erakundea da, egintzak Europako Batzordeari eskuorde diezazkiokena, eta botere legegile nagusia, botere hori Europako Parlamentuarekin partekatzen duelarik. Kontseiluaren erantzukizun nagusiak honako hauek dira: Europako legeak onartzea (arlotan, Parlamentuarekin batera), Europar Batasuneko estatuen politika ekonomikoak koordinatzea, EBren eta bestelako estatuen erakundeen edo nazioarteko erakundeen arteko hitzarmenak egitea, EBren aurrekontua onartzea (Parlamentuarekin batera), Atzerri eta Segurtasun Politika Erkidea (ASPE) garatzea eta Batasuneko estatuen arteko lankidetzak polizial eta judiziala koordinatzea zigor-arloko gaietan. Kontseiluak idazkari nagusi bat izendatzen du, atzerri-eta segurtasun-politika erkideko goi-ordezkaria —«Mr PESC»—, eta idazkariorde nagusi bat, Idazkaritza Nagusiaren kudeaketaren arduraduna. Kontseiluko lehendakariak sei hilabetez betetzen du Batasuneko estatu bakoitzak, txandaka.

ECOFIN Kontseilua: Europar Batasuneko Kontseiluak bilerak egiteko duen osaeretakoa bat da, Ekonomia eta Ogasuneko ministroak osakide dituen.

Europako Batzordea: Batzordea 1958an sortutako EBko erakunde bat da, EBko organo betearazle gisa eratua. Batasunaren interes orokorra ordezkatzeko du, eta EBren tratatuen helburuen arabera legeak proposatu eta aplikatzen ditu. Bere eginkizun nagusia da EBren interes orokorrak zaintzea, eta legeria betetzeko proposamenak eta egiaztapenak egiten ditu; horrez gain, EBren politikak eta aurrekontua ere aplikatzen ditu. Gaur egun, Batzordea osatzen du 27 komisarioko lantalde batek, «Komisarioen Elkargoa» izenekoak; Batasuneko estatu bakoitzak komisario horietako bana aukeratzen du.

Iturria: Espainiako Bankua.