

# Indicadores Económicos y Fiscales

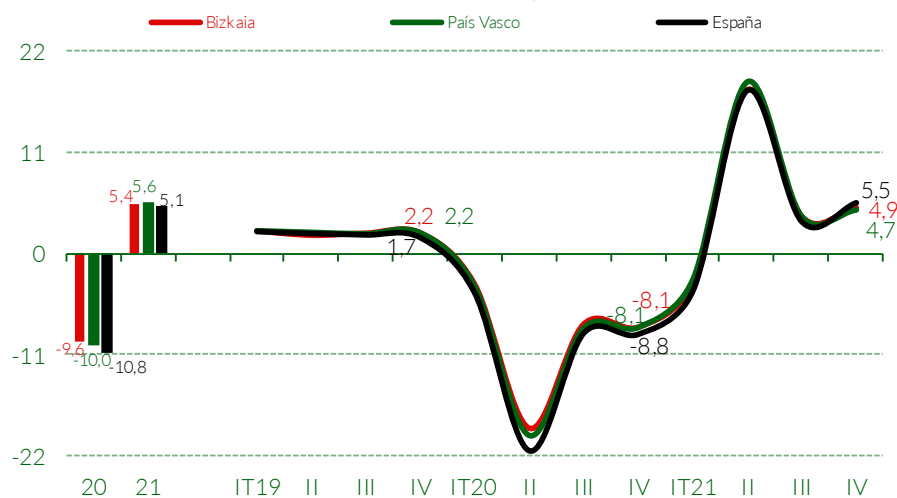
A 31 de marzo de 2022

Actividad y Producción	Fuente	Periodo	Último dato	% Variación interanual			% Variación acumulada anual		
				Bizkaia	P.Vasco	España	Bizkaia	P.Vasco	España
<i>Bizkaia</i>									
PIB-Volumen encadenado*	Eustat-INE	IV Trim.-21	107,8	4,9	4,7	5,5	5,4	5,6	5,1
PIB-Precios Corrientes (millones de euros)*	Eustat-INE	IV Trim.-21	10.162	9,2	9,2	10,1	7,8	8,1	7,4
IPI-General	Eustat-INE	enero-22	107,9	11,1	10,0	4,0	11,1	10,0	4,0
IPI-General Corregido	Eustat-INE	enero-22	109,9	8,4	6,9	1,3	8,4	6,9	1,3
IPI-Industrias Extractivas	Eustat-INE	enero-22	115,1	101,2	58,8	23,7	101,2	58,8	23,7
IPI-Industrias Manufactureras	Eustat-INE	enero-22	102,6	7,9	9,8	5,2	7,9	9,8	5,2
IPI-Energía Eléctrica, Gas y Agua	Eustat-INE	enero-22	143,2	29,6	11,9	-0,9	29,6	11,9	-0,9
Cons. Total Energía Eléctrica (MWh)	Iberdrola	enero-22	480.724	-17,5	-48,9		-17,5	-48,9	
Cons. T.E. Eléc. Ind. sin Siderurgia	Iberdrola	enero-22	124.866	-16,1	-67,6		-16,1	-67,6	
Cons. T.E. Eléctrica Construcción (MWh)	Iberdrola	enero-22	4.283	1,6	-49,5		1,6	-49,5	
Cons. T.E. Eléctrica Servicios (MWh)	Iberdrola	enero-22	148.674	-0,6	-50,3		-0,6	-50,3	
Edificación (miles de euros)	Seopan	enero-22	10.402	31,6	-25,4	104,4	31,6	-25,4	104,4
Obra Civil (miles de euros)	Seopan	enero-22	9.341	-15,6	-52,6	56,2	-15,6	-52,6	56,2
Licitación Oficial (miles de euros)	Seopan	enero-22	19.743	4,1	-45,0	71,7	4,1	-45,0	71,7

\* Eustat (Base 2015) / INE (Base 2015)

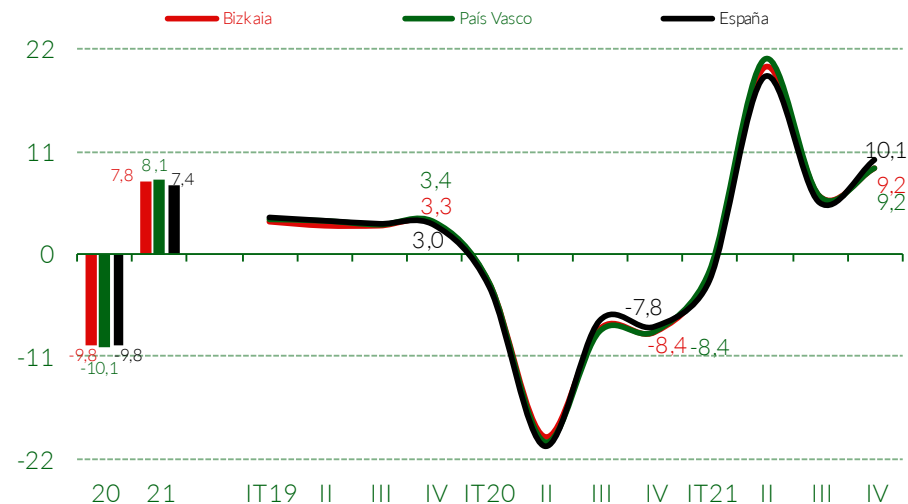
PIB - Evolución en volumen encadenado

%Var. interanual periodo



PIB - Evolución a precios corrientes

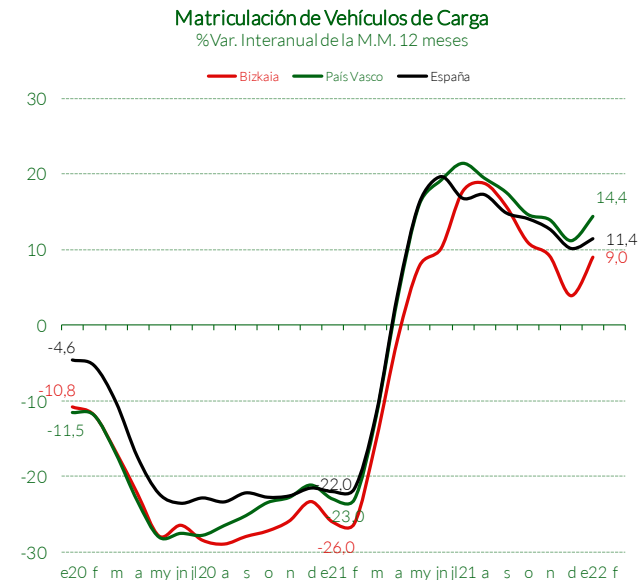
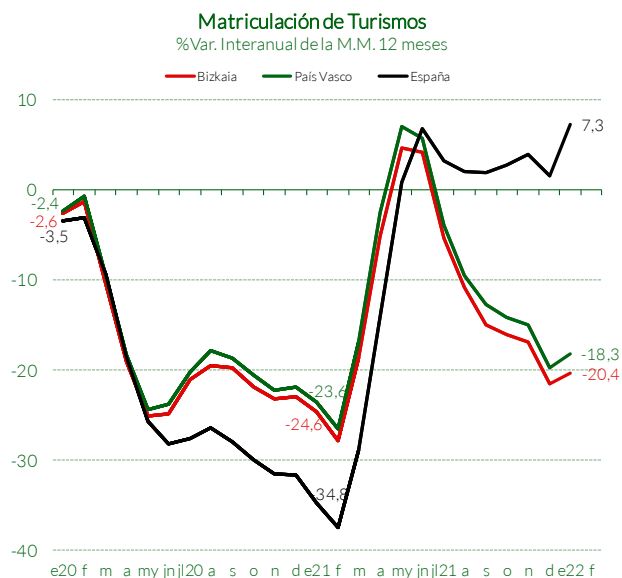
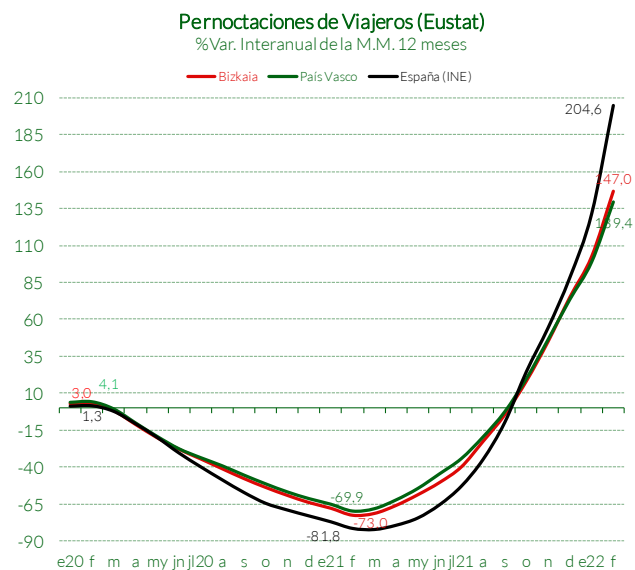
%Var. interanual periodo



# Indicadores Económicos y Fiscales

A 31 de marzo de 2022

	Fuente	Periodo	Último dato	% Variación interanual			% Variación acumulada anual		
				Bizkaia	P.Vasco	España	Bizkaia	P.Vasco	España
<b>Demanda Interior</b>				<i>Bizkaia</i>					
Consumo Doméstico de Energía Eléctrica (MWh)	Iberdrola	enero-22	129.644	-17,8	-56,5		-17,8	-56,5	
Matriculación de Turismos	D.G.T.	enero-22	802	-20,2	-17,7	5,2	-20,2	-17,7	5,2
Matriculación de Vehículos de Carga	D.G.T.	enero-22	201	14,2	-0,9	-10,4	14,2	-0,9	-10,4
Matriculación de Motocicletas	D.G.T.	enero-22	201	34,0	40,3	44,5	34,0	40,3	44,5
Viajeros	INE-EOH	febrero-22	79.090	200,2	250,7	336,1	158,7	190,4	286,1
Pernoctaciones Nacionales	INE-EOH	febrero-22	100.207	150,5	188,6	239,4	122,1	151,3	204,5
Pernoctaciones Extranjeros	INE-EOH	febrero-22	35.391	427,4	490,0	1.047,0	335,6	343,5	846,6
Viajeros	Eustat- ETR	febrero-22	75.646	197,9	270,1		175,5	218,9	
Pernoctaciones Nacionales	Eustat- ETR	febrero-22	96.549	130,0	186,0		121,4	161,5	
Pernoctaciones Extranjeros	Eustat- ETR	febrero-22	36.519	453,6	460,7		391,8	370,6	
Índice Comercio Minorista-Precios Corrientes	Eustat-INE	IV Trim.-21	127,0	6,9	7,3	8,6	5,5	6,1	8,5
Índice Comercio Minorista-Precios Constantes	Eustat-INE	IV Trim.-21	117,0	3,2	3,3	-0,1	3,2	3,6	3,2

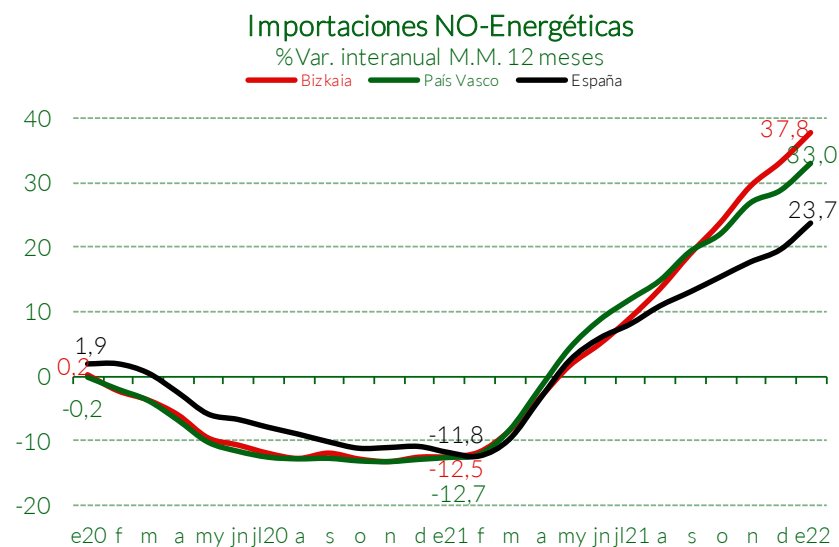
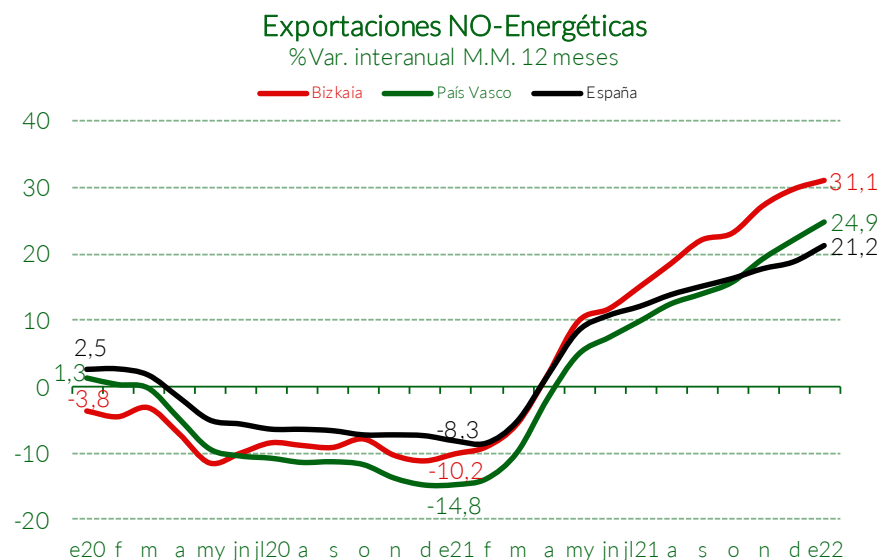


# Indicadores Económicos y Fiscales

A 31 de marzo de 2022

Fuente	Periodo	Último dato	% Variación interanual			% Variación acumulada anual			
			Bizkaia	P.Vasco	España	Bizkaia	P.Vasco	España	
<b>Demanda Externa</b> (millones de euros)		<i>Bizkaia</i>							
<b>Total Exportaciones</b>	S.E.C.	enero-22	900,3	34,3	29,9	24,6	34,3	29,9	24,6
Total Expediciones UE	S.E.C.	enero-22	655,6	31,8	22,7	26,6	31,8	22,7	26,6
Total Exportaciones Resto Mundo	S.E.C.	enero-22	244,7	41,5	52,3	20,2	41,5	52,3	20,2
Exportaciones No Energéticas	S.E.C.	enero-22	732,8	22,6	25,5	19,3	22,6	25,5	19,3
Expediciones No Energéticas a UE	S.E.C.	enero-22	558,3	26,2	20,3	22,5	26,2	20,3	22,5
Exportaciones No Energéticas-Resto Mundo	S.E.C.	enero-22	174,5	12,3	41,5	12,0	12,3	41,5	12,0
<b>Total Importaciones</b>	S.E.C.	enero-22	1.166,8	54,2	47,7	42,2	54,2	47,7	42,2
Total Introducciones UE	S.E.C.	enero-22	468,6	92,3	53,9	26,1	92,3	53,9	26,1
Total Importaciones Resto Mundo	S.E.C.	enero-22	698,2	36,1	41,3	59,5	36,1	41,3	59,5
Importaciones No Energéticas	S.E.C.	enero-22	726,0	49,5	44,1	32,5	49,5	44,1	32,5
Introducciones No Energéticas UE	S.E.C.	enero-22	386,6	67,5	44,8	23,8	67,5	44,8	23,8
Importaciones No Energéticas-Resto Mundo	S.E.C.	enero-22	339,4	33,3	42,8	43,8	33,3	42,8	43,8
<b>Saldo Balanza Comercial</b>	S.E.C.	enero-22	-266,4	-207,6	-36,8	-246,1	-207,6	-36,8	-246,1
<b>Saldo Comercial Energético</b>	S.E.C.	enero-22	-273,2	-37,3	-37,3	-112,5	-37,3	-37,3	-112,5
<b>Saldo Comercial No Energético</b>	S.E.C.	enero-22	6,8	-93,9	-10,5	-1.046,7	-93,9	-10,5	-1.046,7

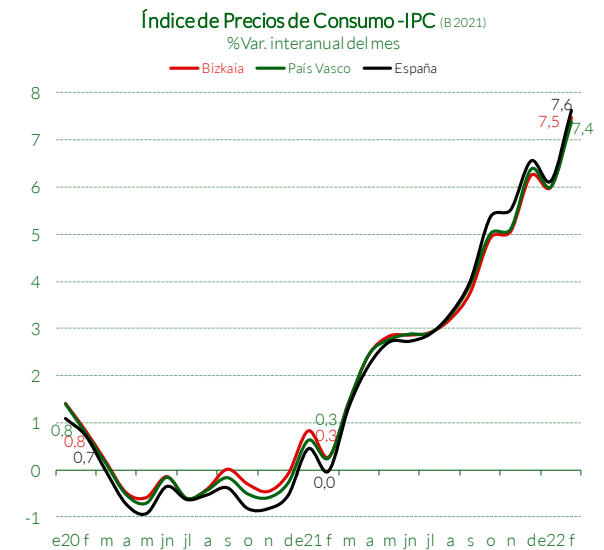
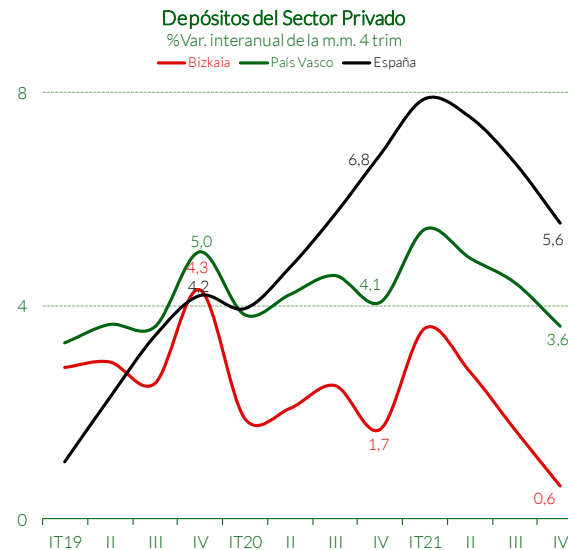
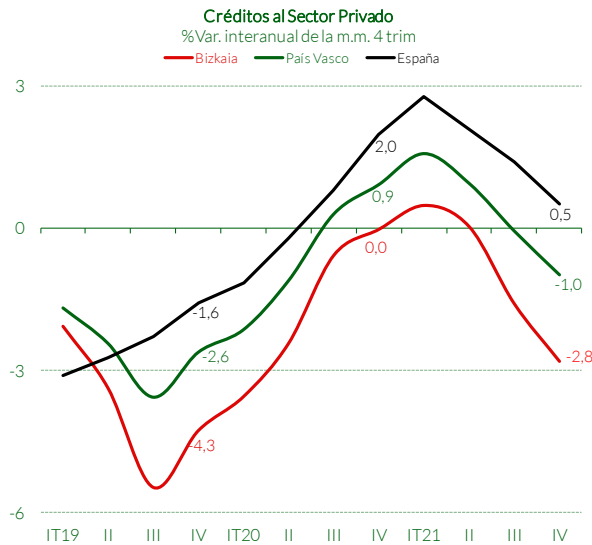
S.E.C.: Secretaría de Estado de Comercio - Ministerio de Industria, Comercio y Turismo



# Indicadores Económicos y Fiscales

A 31 de marzo de 2022

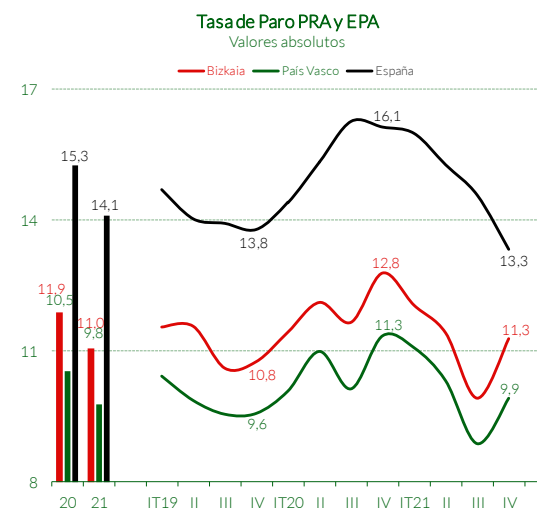
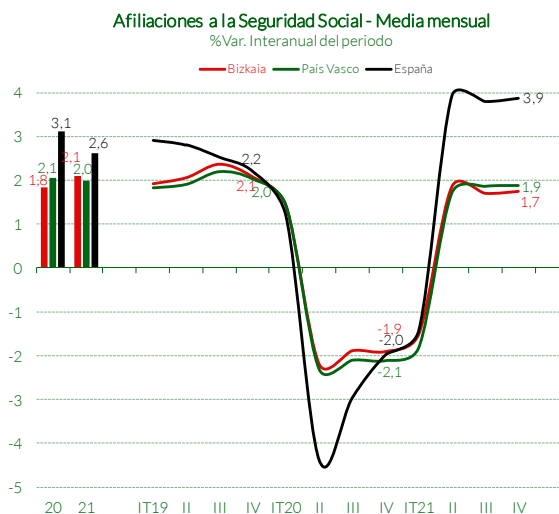
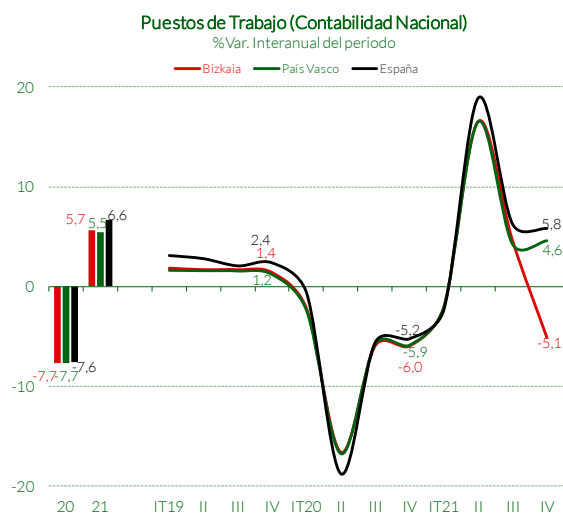
	Fuente	Periodo	Último dato	% Variación interanual			% Variación acumulada anual		
				Bizkaia	P.Vasco	España	Bizkaia	P.Vasco	España
<b>Financiación de la Economía</b>									
Depósitos Sector Privado (millones de euros)	B. de España	IV Trim.-21	44.917	-1,7	1,2	4,5	0,6	3,6	5,6
Créditos Sector Privado (millones de euros)	B. de España	IV Trim.-21	34.128	-3,8	-1,9	-0,1	-2,8	-1,0	0,5
Hipotecas (millones de euros)	INE	enero-22	191,7	16,1	11,6	35,1	16,1	11,6	35,1
Sociedades Mercantiles creadas	INE	enero-22	137	-5,5	2,0	4,9	-5,5	2,0	4,9
Capital suscrito (miles de euros)	INE	enero-22	9.184	-31,1	-13,4	-19,8	-31,1	-13,4	-19,8
Sociedades Mercantiles ampliadas	INE	enero-22	60	-4,8	-5,1	4,7	-4,8	-5,1	4,7
Capital suscrito (miles de euros)	INE	enero-22	37.567	-8,9	-32,0	-23,3	-8,9	-32,0	-23,3
<b>Índice de Precios de Consumo (IPC)</b>									
General	INE	febrero-22	104,3	7,5	7,4	7,6	6,7	6,7	6,9
Alimentación y Bebidas no alcohólicas	INE	febrero-22	104,8	5,3	5,3	5,6	5,1	5,2	5,2
Vestido y Calzado	INE	febrero-22	92,8	3,4	3,4	3,6	3,6	3,3	3,7
Vivienda	INE	febrero-22	114,5	27,6	26,8	25,4	23,6	22,8	21,6
Transporte	INE	febrero-22	108,1	12,2	12,1	12,8	11,4	11,3	12,0
Comunicaciones	INE	febrero-22	99,6	-0,7	-0,7	-0,7	-0,7	-0,6	-0,7
Ocio y Cultura	INE	febrero-22	101,3	1,4	1,7	1,5	1,0	1,3	1,4



# Indicadores Económicos y Fiscales

A 31 de marzo de 2022

	Fuente	Periodo	Último dato	% Variación interanual			% Variación acumulada anual		
				Bizkaia	P.Vasco	España	Bizkaia	P.Vasco	España
<b>Mercado de Trabajo</b>				<i>Bizkaia</i>					
Población mayor de 16 años	Eustat-PRA	IV Trim.-21	987.700	0,2	0,3		0,1	0,2	
Población activa	Eustat-PRA	IV Trim.-21	551.200	0,8	0,3		0,7	0,9	
Población ocupada	Eustat-PRA	IV Trim.-21	489.000	2,6	1,9		1,7	1,5	
Población parada	Eustat-PRA	IV Trim.-21	62.200	-11,0	-12,4		-6,2	-4,8	
Tasa de paro	Eustat-PRA	IV Trim.-21	11,3	-11,7	-12,6		-6,9	-5,6	
Tasa de paro-Mujeres	Eustat-PRA	IV Trim.-21	11,9	6,8	-19,7		-3,0	-8,2	
Tasa de paro-Hombres	Eustat-PRA	IV Trim.-21	10,7	-25,2	-25,0		-10,0	-8,2	
Población mayor de 16 años	INE-EPA	IV Trim.-21	964.600	-0,3	-0,1	0,2	-0,5	-0,3	0,2
Población activa	INE-EPA	IV Trim.-21	547.400	3,5	2,3	1,0	0,7	1,4	2,1
Población ocupada	INE-EPA	IV Trim.-21	495.400	6,3	4,0	4,3	1,3	1,1	3,0
Población parada	INE-EPA	IV Trim.-21	52.000	-17,1	-13,5	-16,6	-4,3	4,4	-2,9
Tasa de paro	INE-EPA	IV Trim.-21	9,5	-19,9	-15,4	-17,4	-4,7	3,1	-4,8
Tasa de paro-Mujeres	INE-EPA	IV Trim.-21	7,8	-41,2	-30,3	-17,9	-13,9	-4,1	-4,0
Tasa de paro-Hombres	INE-EPA	IV Trim.-21	11,1	5,4	3,3	-16,8	4,5	11,2	-5,9
Total Afiliaciones (media mensual)	Seg.Social	febrero-22	489.755	2,3	2,6	4,5	2,3	2,5	4,4
Afiliaciones R. General (media m.)	Seg.Social	febrero-22	387.489	3,0	3,2	5,8	2,9	3,1	5,6
Paro Registrado	SEPE	febrero-22	65.482	-10,0	-10,2	-22,4	-5,6	-6,2	-12,2
Tasa de Paro Registrado	SS & SEPE	febrero-22	11,8	-10,5	-10,9	-22,1	-10,7	-11,2	-21,4



# Indicadores Económicos y Fiscales

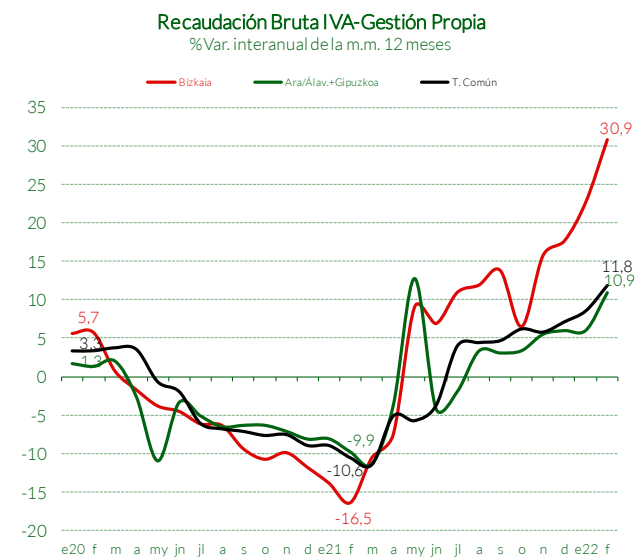
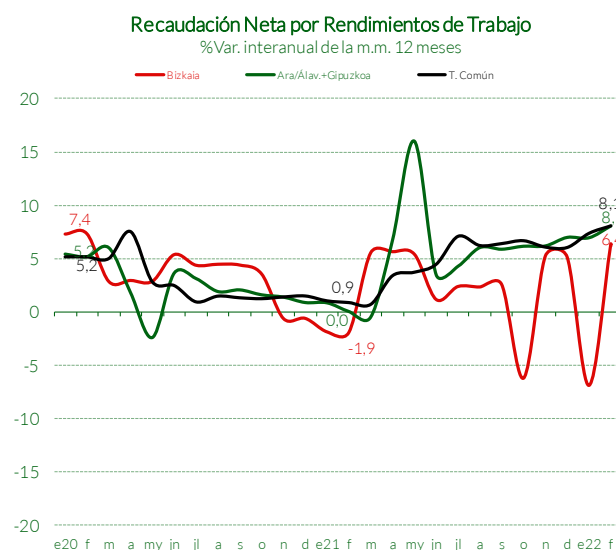
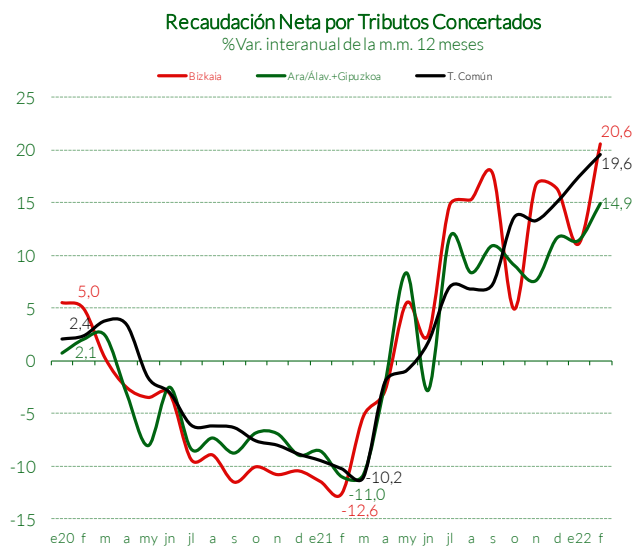
A 31 de marzo de 2022

% Variación interanual

% Variación acumulada anual

Ingresos tributarios (miles de euros)	Fuente	Periodo	Último dato Bizkaia	% Variación interanual			% Variación acumulada anual		
				Bizkaia	Ar./Ál.+Gipuz.	T. Común	Bizkaia	Ar./Ál.+Gipuz.	T. Común
Retenciones Rendimientos Trabajo	DD.FF.-MH	febrero-22	500.111	281,0	5,8	13,6	5,5	5,9	11,5
Sociedades	DD.FF.-MH	febrero-22	35.646	264,7	28,9	87,5	-18,2	40,0	39,9
Retenciones Rendimientos Capital Mobiliario	DD.FF.-MH	febrero-22	34.185	523,9	-22,2	37,2	-36,6	-22,1	-23,0
<b>Impuestos Directos</b>	DD.FF.-MH	febrero-22	588.830	244,9	10,3	18,2	0,1	10,5	23,8
IVA-Gestión Propia/Operaciones Interiores	DD.FF.-MH	febrero-22	664.422	27,5	11,4	8,3	38,0	12,9	12,9
Hidrocarburos- Gestión Propia	DD.FF.-MH	febrero-22	196.132	121,0	20,5	25,3	2,5	21,7	20,2
II.EE.-Gestión Propia	DD.FF.-MH	febrero-22	208.909	106,1	7,5	10,7	1,6	8,0	8,5
<b>Impuestos Indirectos-Gestión Propia</b>	DD.FF.-MH	febrero-22	894.949	40,8	11,3	14,1	27,0	12,6	20,0
<b>Tributos Concertados-Gestión Propia</b>	DD.FF.-MH	febrero-22	1.491.099	84,0	11,1		13,2	11,5	
<b>Tributos Concertados-Gestión Propia tras Ajuste DDFF</b>	DD.FF.-MH	febrero-22	1.270.333	84,2	19,2		9,7	16,2	
<b>Tributos Concertados</b>	DD.FF.-MH	febrero-22	1.270.333	84,2	19,2	15,1	9,7	16,2	21,4

Los datos corresponden a recaudación neta



Antes de ajustes entre TTHH



## ACTUALIZACIÓN DE LAS PREVISIONES DE CRECIMIENTO EN EUSKADI

Los efectos de la invasión rusa de Ucrania han motivado una revisión a la baja de las estimaciones de crecimiento de la economía vasca. Así, para 2022 el Gobierno Vasco ha recortado el avance 2,2 puntos respecto al anticipado en las anteriores previsiones de diciembre de 2021 (6,7%), fijándolo en el 4,5%. Para 2023 el incremento previsto en la actividad será del 4,1%.

Respecto al empleo, en 2022 se prevé una tasa de paro del 9,5%, creándose 16.600 puestos de trabajo (en diciembre la tasa esperada era inferior, del 9,2%, pero se creaban menos empleos, 11.500). En 2023 la previsión es de una tasa de desempleo del 9,1% y 8.000 personas más empleadas.

La guerra en Ucrania está perjudicando gravemente a la economía vasca, al igual que al resto de las economías del entorno. La subida de los precios energéticos (petróleo, gas y electricidad), que ya venían de niveles muy altos, se ha disparado. Esta escalada afecta de manera especial a las empresas vascas que hacen un uso intensivo de la energía (actividades como el transporte, la metalurgia etc.). Algunas han llegado incluso a interrumpir su actividad al no poder asumir la subida de los precios.

Otro efecto negativo en la actividad es la escasez de materias primas y metales industriales, de los que Rusia es uno de los exportadores principales. Asimismo, Ucrania abastece de cereales a buena parte de Europa y África. Todo ello afectará sin duda a la industria manufacturera y a la agroalimentaria.

Este contexto ha generado una gran incertidumbre, extendida entre los agentes económicos, que movidos por la prudencia tienden a contener el gasto. Así, el consumo privado se verá mermado, ya que las familias contendrán el gasto debido a que la inflación les va a restar poder adquisitivo. Las empresas se verán perjudicadas por este recorte de la demanda, sumado al importante impacto del colapso de las cadenas de suministro, que se agudizará por la escasez.

	2022	2023
PIB CAPV	4,5	4,1
Gasto en consumo final	4,4	3,7
Formación bruta de capital	5,0	4,3
Aportación demanda interna	4,8	3,9
Aportación demanda externa	-0,3	0,2
Personas ocupadas (PRA)	1,8	0,8
Tasa de paro	9,5	9,1

Fuente:

<https://www.irekia.euskadi.eus/es/news/75970-gobierno-vasco-preve-crecimiento-economia-vasca-del-2002-del-2023-consejo-gobierno-2022>



## CONCIERTO ECONÓMICO(V)

### Comisión de Coordinación y Evaluación Normativa:

Órgano de relación entre la Administración del Estado y la del País Vasco, de composición paritaria, encargado básicamente de disciplinar las actuaciones de colaboración y coordinación en materia tributaria para la debida aplicación del Concierto Económico.

### Comisión Mixta del Concierto Económico:

Máximo órgano de relación entre la Administración del Estado y la del País Vasco, de composición paritaria, en cuyo seno se adoptan las principales decisiones en materia financiera y tributaria que afectan al Concierto Económico, como las modificaciones del contenido del Concierto Económico, la aprobación de los cupos, los compromisos de estabilidad presupuestaria etc.

### Junta Arbitral del Concierto Económico:

Órgano encargado de resolver las discrepancias que surjan entre el País Vasco y la Administración del Estado o entre aquél y las Comunidades Autónomas en relación con la aplicación del Concierto Económico a relaciones tributarias particulares y otros aspectos competenciales, integrado por tres expertos de reconocido prestigio y amplio ejercicio profesional en materia hacendística o tributaria.

### Juntas Generales:

Las Juntas Generales son el órgano máximo de representación y participación popular de los Territorios Históricos del País Vasco. Como institución parlamentaria desarrolla su capacidad normativa en materias de su competencia y asume el control y seguimiento de la actividad de la Diputación Foral como órgano ejecutivo del Territorio Histórico.

Fuente: <https://conciertoeconomico.org/>