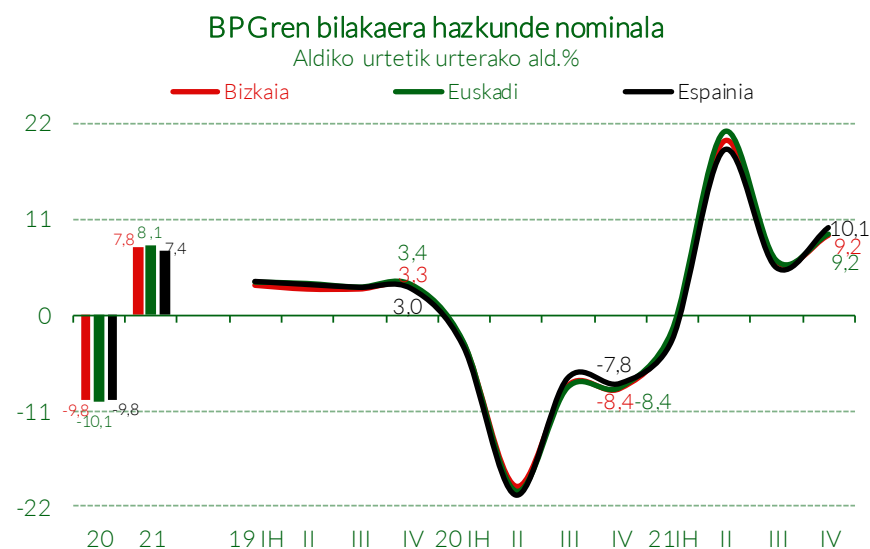
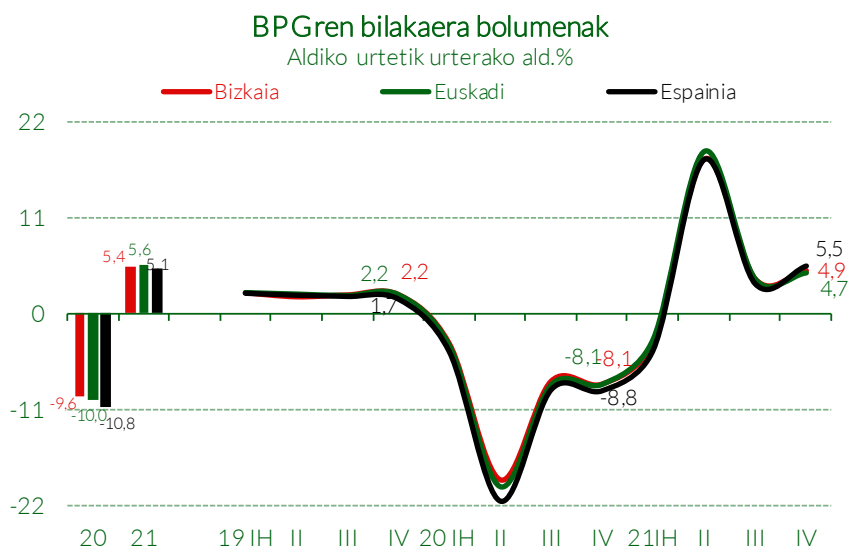


Adierazkari Ekonomiko eta Fiskalak

2022ko martxoaren 31n

	Iturria	Aldia	Azken datua Bizkaia	Urtetik urterako aldaketa (%)			Urteko aldaketa metatua (%)		
				Bizkaia	Euskadi	Espainia	Bizkaia	Euskadi	Espainia
Jarduera eta Produkzioa									
BPG-Bolumen-indize kateatua*	Eustat-INE	21-IV Hiruhil.	107,8	4,9	4,7	5,5	5,4	5,6	5,1
BPG-Eguneko prezioak (euroak milioitan)*	Eustat-INE	21-IV Hiruhil.	10.162	9,2	9,2	10,1	7,8	8,1	7,4
IPI-Orokorra	Eustat-INE	22-urtarrila	107,9	11,1	10,0	4,0	11,1	10,0	4,0
IPI-Orokorra zuzenduta	Eustat-INE	22-urtarrila	109,9	8,4	6,9	1,3	8,4	6,9	1,3
IPI-Erauzteko industriak	Eustat-INE	22-urtarrila	115,1	101,2	58,8	23,7	101,2	58,8	23,7
IPI-Manufaktura industriak	Eustat-INE	22-urtarrila	102,6	7,9	9,8	5,2	7,9	9,8	5,2
IPI-Argindarra, Gasa eta Ura	Eustat-INE	22-urtarrila	143,2	29,6	11,9	-0,9	29,6	11,9	-0,9
Argindar kontsumoa guztira (MWh)	Iberdrola	22-urtarrila	480.724	-17,5	-48,9		-17,5	-48,9	
Argindar konts. guztira, ind. sid. gabe	Iberdrola	22-urtarrila	124.866	-16,1	-67,6		-16,1	-67,6	
Argindar konts. guztira, eraikuntza (MWh)	Iberdrola	22-urtarrila	4.283	1,6	-49,5		1,6	-49,5	
Argindar konts. guztira, zerbitzuak (MWh)	Iberdrola	22-urtarrila	148.674	-0,6	-50,3		-0,6	-50,3	
Eraikuntza (euroak milatan)	Seopan	22-urtarrila	10.402	31,6	-25,4	104,4	31,6	-25,4	104,4
Obra zibila (euroak milatan)	Seopan	22-urtarrila	9.341	-15,6	-52,6	56,2	-15,6	-52,6	56,2
Lizitazio ofiziala (euroak milatan)	Seopan	22-urtarrila	19.743	4,1	-45,0	71,7	4,1	-45,0	71,7

* Eustat (Oinarri 2015) / INE (Oinarri 2015)



Adierazkari Ekonomiko eta Fiskalak

2022ko martxoaren 31n

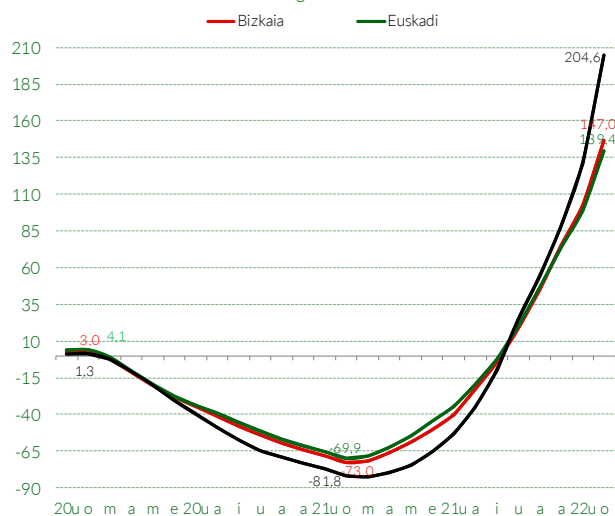
Urtetik urterako aldaketa (%)

Urteko aldaketa metatua (%)

Barne Eskaria	Iturria	Aldia	Azken datua	Urtetik urterako aldaketa (%)			Urteko aldaketa metatua (%)		
				Bizkaia	Euskadi	Espainia	Bizkaia	Euskadi	Espainia
<i>Bizkaia</i>									
Argindar kontsumoa etxeetan (MWh)	Iberdrola	22-urtarrila	129.644	-17,8	-56,5		-17,8	-56,5	
Turismoen matrikulazioa	D.G.T.	22-urtarrila	802	-20,2	-17,7	5,2	-20,2	-17,7	5,2
Zama-ibilgailuen matrikulazioa	D.G.T.	22-urtarrila	201	14,2	-0,9	-10,4	14,2	-0,9	-10,4
Motozikleten matrikulazioa	D.G.T.	22-urtarrila	201	34,0	40,3	44,5	34,0	40,3	44,5
Bidaiariak	INE-EOH	22-otsaila	79.090	200,2	250,7	336,1	158,7	190,4	286,1
Estatuko ostatu-gauak	INE-EOH	22-otsaila	100.207	150,5	188,6	239,4	122,1	151,3	204,5
Atzerritarren ostatu-gauak	INE-EOH	22-otsaila	35.391	427,4	490,0	1.047,0	335,6	343,5	846,6
Bidaiariak	Eustat-ETR	22-otsaila	75.646	197,9	270,1		175,5	218,9	
Estatuko ostatu-gauak	Eustat-ETR	22-otsaila	96.549	130,0	186,0		121,4	161,5	
Atzerritarren ostatu-gauak	Eustat-ETR	22-otsaila	36.519	453,6	460,7		391,8	370,6	
Txikizkako merkataritzaren indizea - Egunezko prez.	Eustat-INE	21-IV Hiruhil.	127,0	6,9	7,3	8,6	5,5	6,1	8,5
Txikizkako merkataritzaren indizea - Prezio konst.	Eustat-INE	21-IV Hiruhil.	117,0	3,2	3,3	-0,1	3,2	3,6	3,2

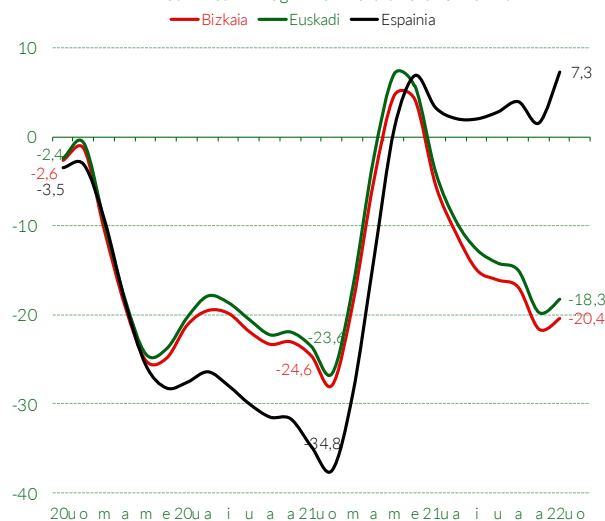
Gau-emateak (Eustat)

12 Hileko batezbesteko mugikorraren urtetik urterako ald.%



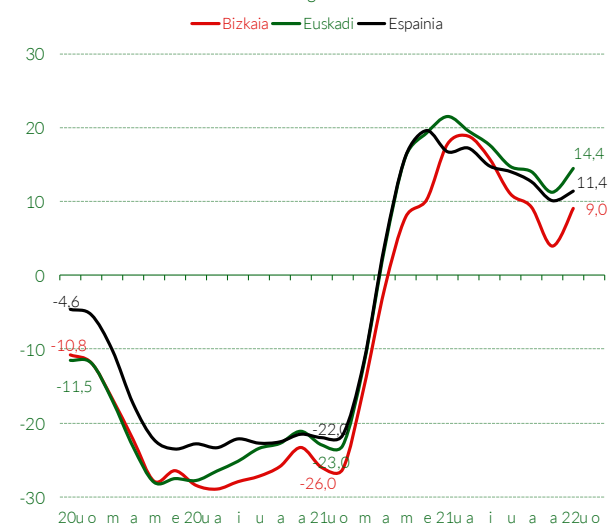
Turismoen Matrikulazioa

12 Hileko batezbesteko mugikorraren urtetik urterako ald.%



Industri Ibilgailuen Matrikulazioa

12 Hileko batezbesteko mugikorraren urtetik urterako ald.%

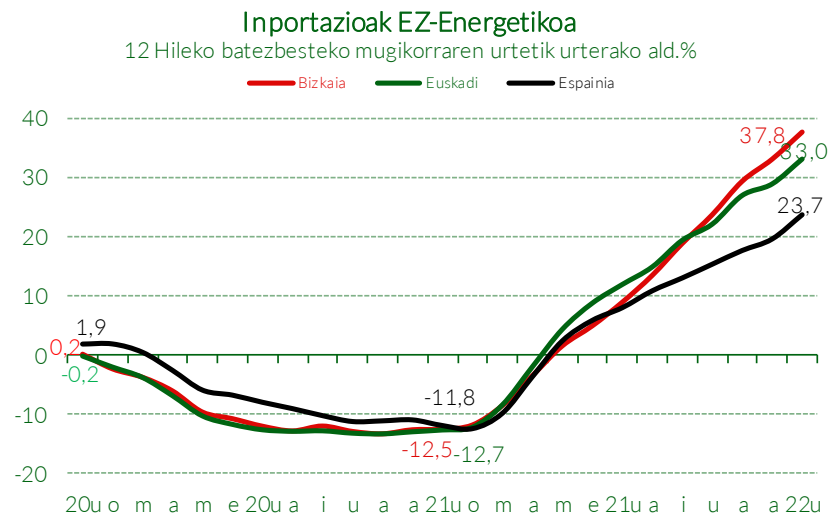
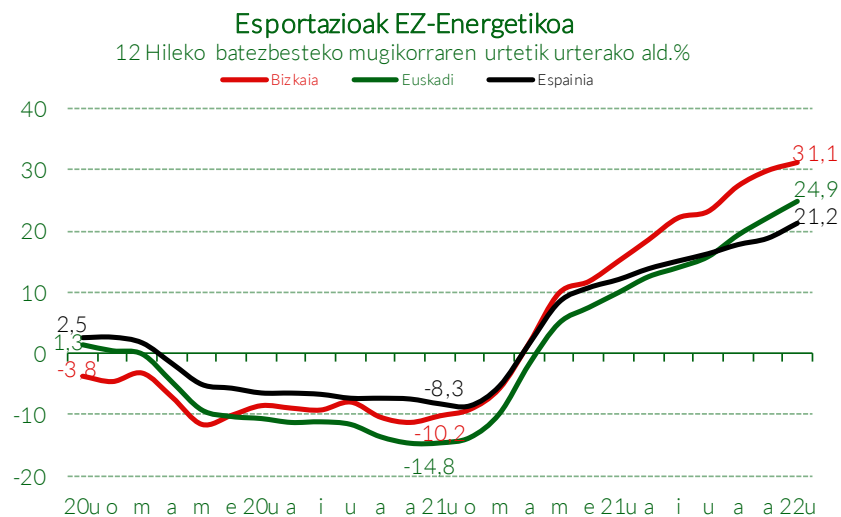


Adierazkari Ekonomiko eta Fiskalak

2022ko martxoaren 31n

Kanpo Eskaria	Iturria	Aldia	Azken datua <i>Bizkaia</i>	Urtetik urterako aldaketa (%)			Urteko aldaketa metatua (%)		
				Bizkaia	Euskadi	Espainia	Bizkaia	Euskadi	Espainia
(euroak milioitan)									
Esportazioak guztira	S.E.C.	22-urtarrila	900,3	34,3	29,9	24,6	34,3	29,9	24,6
Igorpenak EBra, guztira	S.E.C.	22-urtarrila	655,6	31,8	22,7	26,6	31,8	22,7	26,6
Esport. munduko gainerak. guztira	S.E.C.	22-urtarrila	244,7	41,5	52,3	20,2	41,5	52,3	20,2
Energiaz besteko esportazioak	S.E.C.	22-urtarrila	732,8	22,6	25,5	19,3	22,6	25,5	19,3
Energiaz besteko igorpenak EBra	S.E.C.	22-urtarrila	558,3	26,2	20,3	22,5	26,2	20,3	22,5
Energiaz besteko esp. munduko gain.	S.E.C.	22-urtarrila	174,5	12,3	41,5	12,0	12,3	41,5	12,0
Inportazioak guztira	S.E.C.	22-urtarrila	1.166,8	54,2	47,7	42,2	54,2	47,7	42,2
Sarrerak EBtik, guztira	S.E.C.	22-urtarrila	468,6	92,3	53,9	26,1	92,3	53,9	26,1
Inport. munduko gainerak. guztira	S.E.C.	22-urtarrila	698,2	36,1	41,3	59,5	36,1	41,3	59,5
Energiaz besteko inportazioak	S.E.C.	22-urtarrila	726,0	49,5	44,1	32,5	49,5	44,1	32,5
Energiaz besteko sarrerak EBtik	S.E.C.	22-urtarrila	386,6	67,5	44,8	23,8	67,5	44,8	23,8
Energiaz besteko inp. munduko gain.	S.E.C.	22-urtarrila	339,4	33,3	42,8	43,8	33,3	42,8	43,8
Merkataritzako balantzaren saldoa	S.E.C.	22-urtarrila	-266,4	-207,6	-36,8	-246,1	-207,6	-36,8	-246,1
Energiaz merkataritzako saldoa	S.E.C.	22-urtarrila	-273,2	-37,3	-37,3	-112,5	-37,3	-37,3	-112,5
Energiaz besteko merkataritzako saldoa	S.E.C.	22-urtarrila	6,8	-93,9	-10,5	-1.046,7	-93,9	-10,5	-1.046,7

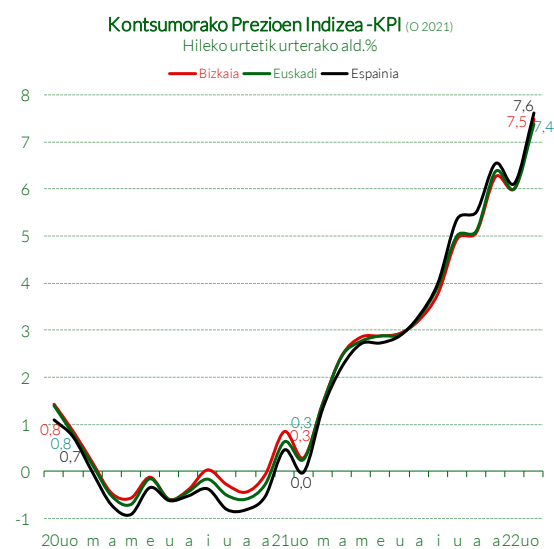
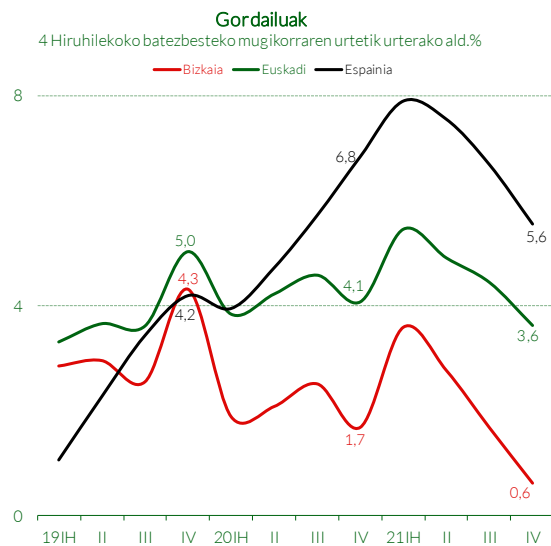
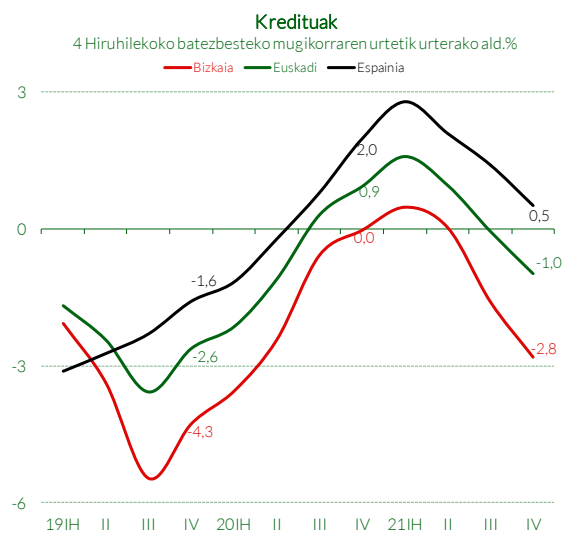
S.E.C.: Secretaría de Estado de Comercio - Ministerio de Industria, Comercio y Turismo



Adierazkari Ekonomiko eta Fiskalak

2022ko martxoaren 31n

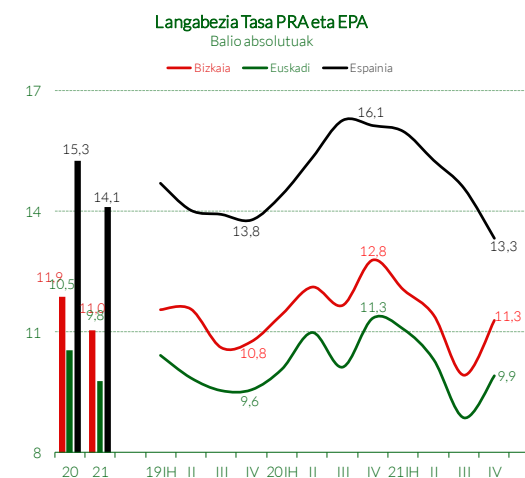
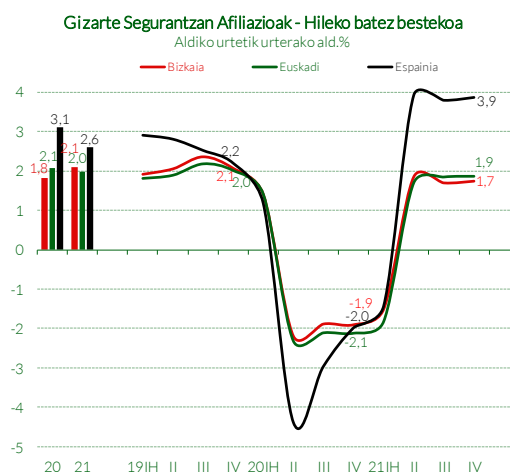
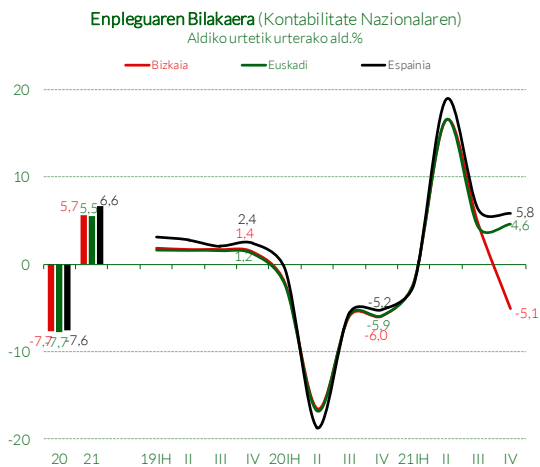
	Iturria	Aldia	Azken datua	Urtetik urterako aldaketa (%)			Urteko aldaketa metatua (%)		
				Bizkaia	Euskadi	Espainia	Bizkaia	Euskadi	Espainia
Ekonomiaren Finantzaketa									
Gordailuak s. pribatua (euroak milioitan)	B. de España	21-IV Hiruhil.	44.917	-1,7	1,2	4,5	0,6	3,6	5,6
Kredituak s. pribatua (euroak milioitan)	B. de España	21-IV Hiruhil.	34.128	-3,8	-1,9	-0,1	-2,8	-1,0	0,5
Hipotekak (euroak milioitan)	INE	22-urtarrila	191,7	16,1	11,6	35,1	16,1	11,6	35,1
Sortutako merkataritza sozietateak	INE	22-urtarrila	137	-5,5	2,0	4,9	-5,5	2,0	4,9
Kapital harpidetua (euroak milatan)	INE	22-urtarrila	9.184	-31,1	-13,4	-19,8	-31,1	-13,4	-19,8
Handitutako merkataritza sozietateak	INE	22-urtarrila	60	-4,8	-5,1	4,7	-4,8	-5,1	4,7
Kapital harpidetua (euroak milatan)	INE	22-urtarrila	37.567	-8,9	-32,0	-23,3	-8,9	-32,0	-23,3
Kontsumoko prezioen indizea (KPI)									
Orokorra	INE	22-otsaila	104,3	7,5	7,4	7,6	6,7	6,7	6,9
Elikadura eta edari alkoholgabeak	INE	22-otsaila	104,8	5,3	5,3	5,6	5,1	5,2	5,2
Jantziak eta oinetakoak	INE	22-otsaila	92,8	3,4	3,4	3,6	3,6	3,3	3,7
Etxebizitza	INE	22-otsaila	114,5	27,6	26,8	25,4	23,6	22,8	21,6
Garraioa	INE	22-otsaila	108,1	12,2	12,1	12,8	11,4	11,3	12,0
Komunikazioak	INE	22-otsaila	99,6	-0,7	-0,7	-0,7	-0,7	-0,6	-0,7
Aisia eta kultura	INE	22-otsaila	101,3	1,4	1,7	1,5	1,0	1,3	1,4



Adierazkari Ekonomiko eta Fiskalak

2022ko martxoaren 31n

Lan Merkatua	Iturria	Aldia	Azken datua Bizkaia	Urtetik urterako aldaketa (%)			Urteko aldaketa metatua (%)		
				Bizkaia	Euskadi	Espainia	Bizkaia	Euskadi	Espainia
> 16 urte biztanleak	Eustat-PRA	21-IV Hiruhil.	987.700	0,2	0,3		0,1	0,2	
Biztanleria aktiboa	Eustat-PRA	21-IV Hiruhil.	551.200	0,8	0,3		0,7	0,9	
Biztanleria landuna	Eustat-PRA	21-IV Hiruhil.	489.000	2,6	1,9		1,7	1,5	
Biztanleria langabea	Eustat-PRA	21-IV Hiruhil.	62.200	-11,0	-12,4		-6,2	-4,8	
Langabezia tasa	Eustat-PRA	21-IV Hiruhil.	11,3	-11,7	-12,6		-6,9	-5,6	
Langabezia tasa - Emakumeak	Eustat-PRA	21-IV Hiruhil.	11,9	6,8	-19,7		-3,0	-8,2	
Langabezia tasa - Gizonak	Eustat-PRA	21-IV Hiruhil.	10,7	-25,2	-25,0		-10,0	-8,2	
> 16 urte biztanleak	INE-EPA	21-IV Hiruhil.	964.600	-0,3	-0,1	0,2	-0,5	-0,3	0,2
Biztanleria aktiboa	INE-EPA	21-IV Hiruhil.	547.400	3,5	2,3	1,0	0,7	1,4	2,1
Biztanleria landuna	INE-EPA	21-IV Hiruhil.	495.400	6,3	4,0	4,3	1,3	1,1	3,0
Biztanleria langabea	INE-EPA	21-IV Hiruhil.	52.000	-17,1	-13,5	-16,6	-4,3	4,4	-2,9
Langabezia tasa	INE-EPA	21-IV Hiruhil.	9,5	-19,9	-15,4	-17,4	-4,7	3,1	-4,8
Langabezia tasa - Emakumeak	INE-EPA	21-IV Hiruhil.	7,8	-41,2	-30,3	-17,9	-13,9	-4,1	-4,0
Langabezia tasa - Gizonak	INE-EPA	21-IV Hiruhil.	11,1	5,4	3,3	-16,8	4,5	11,2	-5,9
Afiliazioak guztira (hileko batez best.)	Seg.Social	22-otsaila	489.755	2,3	2,6	4,5	2,3	2,5	4,4
Araubide orokorreko afilazioak (hil. bb)	Seg.Social	22-otsaila	387.489	3,0	3,2	5,8	2,9	3,1	5,6
Erregistratutako langabezia	SEPE	22-otsaila	65.482	-10,0	-10,2	-22,4	-5,6	-6,2	-12,2
Erregistratutako langabeziaren tasa	SS & SEPE	22-otsaila	11,8	-10,5	-10,9	-22,1	-10,7	-11,2	-21,4



Adierazkari Ekonomiko eta Fiskalak

2022ko martxoaren 31n

Urtetik urterako aldaketa %

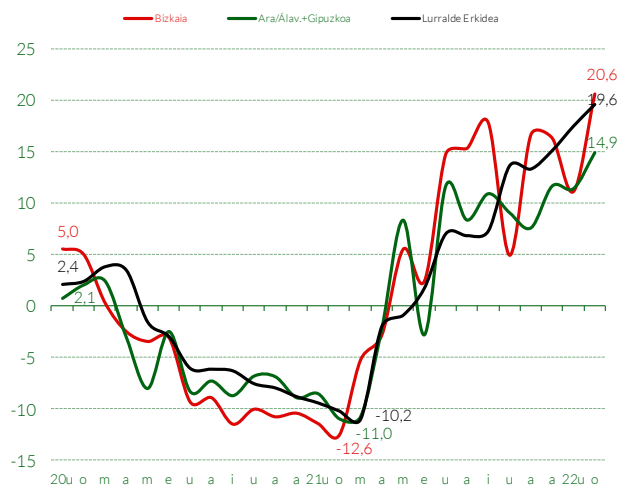
Urteko aldaketa metatua %

Zergen Bidezko Diru-sarrerak (euroak milatan)	Iturria	Aldia	Azken datua	Bizkaia			L. Erkidea		
				Bizkaia	Ar./Ál.+Gipuz.	L. Erkidea	Bizkaia	Ar./Ál.+Gipuz.	L. Erkidea
Lanaren etekinen atxik.	DD.FF.-MH	22-otsaila	500.111	281,0	5,8	13,6	5,5	5,9	11,5
Sozietateak	DD.FF.-MH	22-otsaila	35.646	264,7	28,9	87,5	-18,2	40,0	39,9
Kapitalaren etekinen atxik.	DD.FF.-MH	22-otsaila	34.185	523,9	-22,2	37,2	-36,6	-22,1	-23,0
Zuzeneko zergak	DD.FF.-MH	22-otsaila	588.830	244,9	10,3	18,2	0,1	10,5	23,8
BEZ-Diru-bilketa-Kudeaketa propioa	DD.FF.-MH	22-otsaila	664.422	27,5	11,4	8,3	38,0	12,9	12,9
Hidrocarburoak-Diru-bilketa osoa-Kudeaketa propioa	DD.FF.-MH	22-otsaila	196.132	121,0	20,5	25,3	2,5	21,7	20,2
ZZBB-Diru-bilketa osoa-Kudeaketa propioa	DD.FF.-MH	22-otsaila	208.909	106,1	7,5	10,7	1,6	8,0	8,5
Zeharkako Zerga-Kudeaketa propioa	DD.FF.-MH	22-otsaila	894.949	40,8	11,3	14,1	27,0	12,6	20,0
Zerga itunduak-Kudeaketa propioa	DD.FF.-MH	22-otsaila	1.491.099	84,0	11,1		13,2	11,5	
Zerga itunduak-Kudeaketa propioa FFAAen doikuntzaren ond.	DD.FF.-MH	22-otsaila	1.270.333	84,2	19,2		9,7	16,2	
Zerga itunduak	DD.FF.-MH	22-otsaila	1.270.333	84,2	19,2	15,1	9,7	16,2	21,4

Datuak diru-bilketa garbiak dira

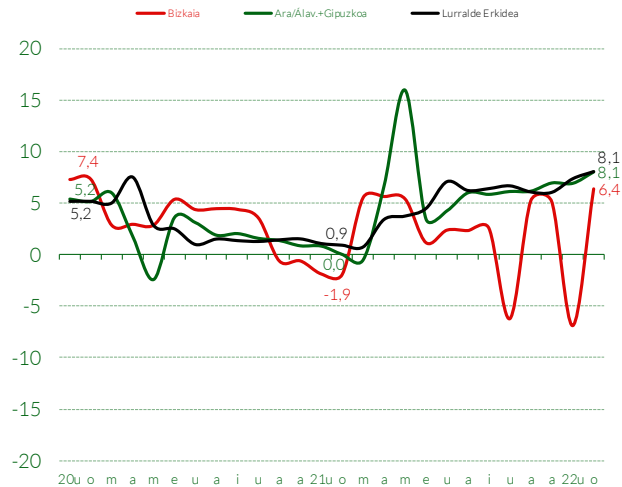
Itundutako Zergak - Diru-bilketa Garbia

12 Hileko batezbesteko mugikorraren urtetik urterako ald.%



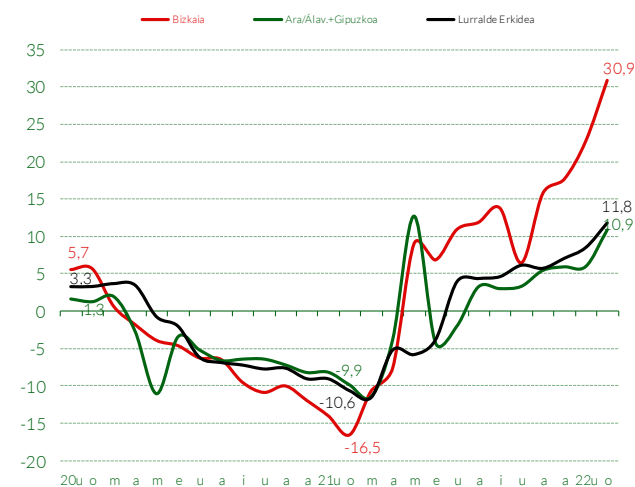
Lanaren Atxikipenak Bildutako Kopuru Garbia

12 Hileko batezbesteko mugikorraren urtetik urterako ald.%



BEZ, Diru-bilketa-Kudeaketa propioa

12 Hileko batezbesteko mugikorraren urtetik urterako ald.%



Lurralde Historikoen arteko doikuntzak egin aurretik



EUSKADIKO HAZKUNDE-AURREIKUSPENAK EGUNERATZEA

Ukrainaren inbasio errusiarraren ondorioek euskal ekonomiaren hazkunde-estimazioak beherantz berrikustea eragin dute. Hala, 2022rako, Eusko Jaurlaritzak 2,2 puntu murriztu du 2021eko abenduko aurreko aurreikuspenetan (% 6,7) aurreratu zuenarekin alderatuta, eta % 4,5ean finkatu du. 2023rako jardueran aurreikusitako igoera % 4,1ekoa izango da.

Enpleguari dagokionez, 2022an %9,5eko langabezia-tasa aurreikusten da, 16.600 lanpostu sortuz (abenduan espero zen tasa txikiagoa zen, % 9,2koa, baina enplegu gutxiago sortzen ziren, 11.500). 2023an, aurreikuspenen arabera, langabezia-tasa %9,1ekoa izango da, eta 8.000 pertsona gehiago enplegatuko dira.

Ukrainako gerra kalte larria egiten ari zaio euskal ekonomiari, inguruko gainerako ekonomiei bezala. Dagoeneko maila oso altuetan zeuden prezio energetikoen igoera (petrolio, gasa eta elektrizitatea) itzela izan da. Igoera horrek bereziki eragiten die energiaren erabilera intentsiboa egiten duten euskal enpresei (garraioa, metalurgia, etab.). Batzuek jarduera eten ere egin dute, ezin izan baitute prezioen igoera jasan.

Jarduerarekiko beste eragin negatibo bat lehengaien eta metal industrialen eskasia da, Errusia esportatzaile nagusietako bat delako. Era berean, Ukrainak zerealez hornitzen ditu Europa eta Afrikako zati handi bat. Horrek guztiak eragina izango du manufaktura-industrian eta nekazaritzako elikagaien industrian, zalantzarik gabe.

Testuinguru horrek ziurgabetasun handia sortu du eragile ekonomikoen artean, zuhurtasunak bultzatuta gastuari eusteko joera hartu baitute. Horrela, kontsumo pribatua murriztu egingo da eta familiek gastua murriztuko dute inflazioak erosteko ahalmena kenduko dielako. Eskariaren murrizketa horrek kalte egingo die enpresei, baita hornidura-kateen kolapsoaren eragin garrantzitsuak ere, eskasiak areagotu egingo duelako.

	2022	2023
Euskadiko BPG	4,5	4,1
Azken kontsumoko gastua	4,4	3,7
Kapital eraketa gordina	5,0	4,3
Barne eskariaren ekarpena	4,8	3,9
Kanpo-eskariaren ekarpena	-0,3	0,2
Pertsona okupatuak (PRA)	1,8	0,8
Langabezia-tasa	9,5	9,1

Iturria:

<https://www.irekia.euskadi.eus/es/news/75970-gobierno-vasco-preve-crecimiento-economia-vasca-del-2002-del-2023-consejo-gobierno-2022>



EKONOMIA ITUNA (V)

Arauk Koordinatu eta Ebaluatzeko Batzordea:

Estatuko Administrazioaren eta Euskal Autonomia Erkidegoaren arteko harreman-organoa da, osaera paritarioa du, eta, funtsean, Ekonomia Ituna behar bezala aplikatzeko zerga-arloko lankidetzak- eta koordinazio-jarduerak diziplinatzeaz arduratzen da.

Ekonomia Itunaren Batzorde Mistoak:

Estatuko Administrazioaren eta Euskal Autonomia Erkidegoaren arteko harremanetarako organo gorena, osaera paritarioa duena. Batzorde honen baitan Ekonomia Itunari eragiten dioten finantza- eta zerga-arloko erabaki nagusiak hartzen dira, hala nola Ekonomia Itunaren edukiaren aldaketak, kupoen onarpena, aurrekontu-egonkortasunerako konpromisoak, etab.

Ekonomia Itunaren Arbitraje Batzordea:

Ekonomia Ituna zerga-harreman partikularretan eta beste eskumen-alderdi batzuetan aplikatzeari dagokionez Euskal Autonomia Erkidegoaren eta Estatuko Administrazioaren artean edo gure erkidegoaren eta gainerako autonomia-erkidegoen artean sortzen diren desadostasunak ebazteko ardura duen organoa. Organoa ogasunaren edo zergen arloan ospe handia eta jardun profesional zabala duten hiru adituk osatzen dute.

Batzar Nagusiak:

Batzar Nagusiak dira Euskal Autonomia Erkidegoko Lurralde Historikoetako ordezkartza-organoren eta herritarren partaidetzarako organo gorena. Parlamentua den erakunde gisa, bere eskumeneko gaitan arautzeko duen gaitasuna garatzen du eta bere gain hartzen du Foru Aldundiaren jardueraren kontrola eta jarraipena, Lurralde Historikoko organo betearazlea den aldetik.

Iturria: <https://conciertoeconomico.org/>