

Adierazkari Ekonomiko eta Fiskalak

2022ko uztailaren 31n

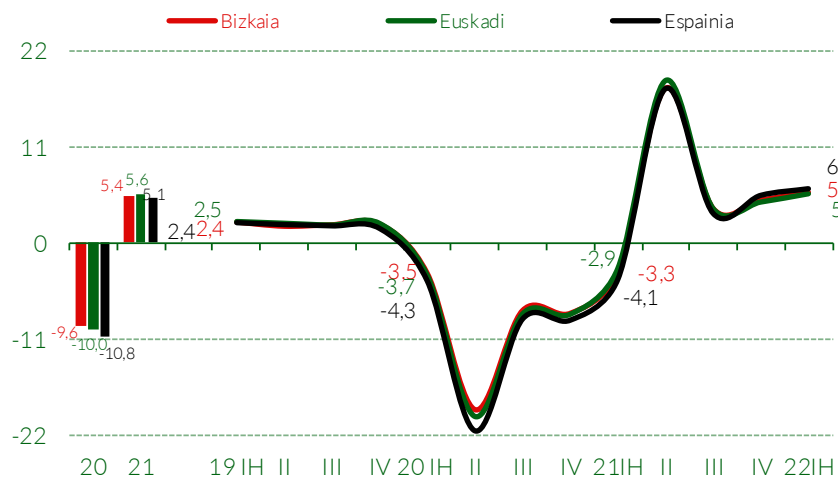
Jarduera eta Produkzioa

	Iturria	Aldia	Azken datua Bizkaia	Urtetik urterako aldaketa (%)			Urteko aldaketa metatua (%)		
				Bizkaia	Euskadi	Espainia	Bizkaia	Euskadi	Espainia
BPG-Bolumen-indize kateatua*	Eustat-INE	22-I Hiruhil.	110,0	5,8	5,7	6,3	5,8	5,7	6,3
BPG-Eguneko prezioak (euroak milioitan)*	Eustat-INE	22-I Hiruhil.	10.401	10,8	10,5	10,4	10,8	10,5	10,4
IPI-Orokorra zuzenduta	Eustat-INE	22-maiatza	121,5	9,4	9,0	4,5	8,9	7,4	2,4
IPI-Erauzteko industriak zuzenduta	Eustat-INE	22-maiatza	153,1	22,2	16,1	-3,0	37,2	12,9	-5,3
IPI-Manufaktura industriak zuzenduta	Eustat-INE	22-maiatza	124,1	7,5	8,3	4,6	7,0	7,1	2,5
IPI-Argindarra, Gasa eta Ura zuzenduta	Eustat-INE	22-maiatza	106,5	28,9	21,8	5,6	24,0	12,2	3,3
Argindar kontsumoa guztira (MWh)	Iberdrola	22-maiatza	740.242	40,9	33,5		-8,5	1,4	
Argindar konts. guztira, ind. sid. gabe	Iberdrola	22-maiatza	259.345	57,2	37,0		-5,1	-2,7	
Argindar konts. guztira, eraikuntza (MWh)	Iberdrola	22-maiatza	3.204	-10,4	5,7		6,8	15,8	
Argindar konts. guztira, zerbitzuak (MWh)	Iberdrola	22-maiatza	147.150	15,9	12,3		5,9	15,8	
Eraikuntza (euroak milatan)	Seopan	22-ekaina	53.605	247,1	72,1	46,7	136,8	90,8	29,6
Obra zibila (euroak milatan)	Seopan	22-ekaina	68.080	21,6	83,3	65,3	-18,2	-31,4	28,2
Lizitazio ofiziala (euroak milatan)	Seopan	22-ekaina	121.685	70,4	78,1	57,6	23,2	2,5	28,7

* Eustat (Oinarri 2015) / INE (Oinarri 2015)

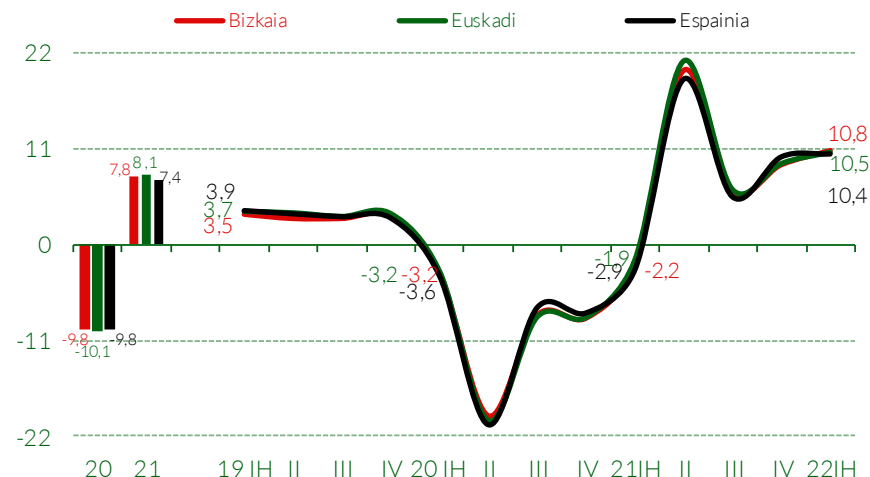
BPGren bilakaera bolumenak

Aldiko urtetik urterako ald.%



BPGren bilakaera hazkunde nominala

Aldiko urtetik urterako ald.%



Adierazkari Ekonomiko eta Fiskalak

2022ko uztailaren 31n

Urtetik urterako aldaketa (%)

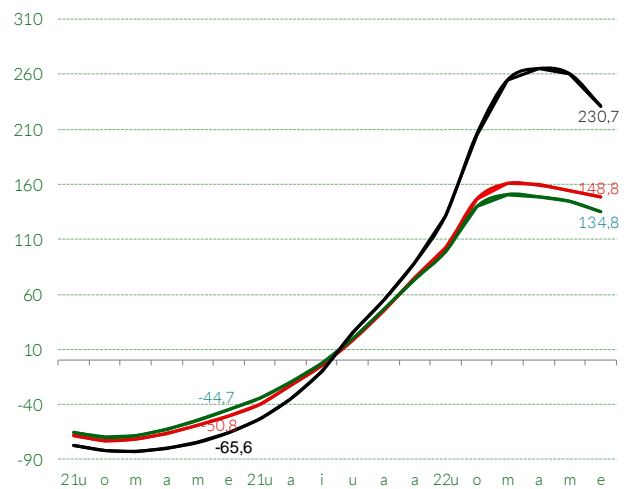
Urteko aldaketa metatua (%)

	Iturria	Aldia	Azken datua	Urtetik urterako aldaketa (%)			Urteko aldaketa metatua (%)		
				Bizkaia	Euskadi	Espainia	Bizkaia	Euskadi	Espainia
Barne Eskaria									
Argindar kontsumoa etxeetan (MWh)	Iberdrola	22-maiatza	94.811	12,5	9,4		-6,6	5,7	
Turismoen matrikulazioa	D.G.T.	22-ekaina	1.410	-10,9	-13,8	-5,4	-6,7	-11,8	-8,0
Zama-ibilgailuen matrikulazioa	D.G.T.	22-ekaina	256	-28,7	-33,1	-18,6	-15,8	-19,8	-18,5
Motozikleten matrikulazioa	D.G.T.	22-ekaina	343	5,2	-3,4	0,5	1,0	-5,0	8,9
Bidaiariak	INE-EOH	22-ekaina	143.060	109,8	82,9	93,8	153,4	146,3	194,4
Estatuko ostatu-gauak	INE-EOH	22-ekaina	144.278	52,9	33,5	35,7	90,0	93,0	121,7
Atzeritarren ostatu-gauak	INE-EOH	22-ekaina	124.731	350,2	318,7	334,5	499,7	433,1	601,7
Bidaiariak	Eustat- ETR	22-ekaina	141.709	110,3	79,6		161,0	147,9	
Estatuko ostatu-gauak	Eustat- ETR	22-ekaina	146.037	52,7	27,6		91,3	88,2	
Atzeritarren ostatu-gauak	Eustat- ETR	22-ekaina	127.947	397,8	331,0		517,6	430,8	
Txikizkako merkataritzaren indizea - Eguneko prez.	Eustat-INE	22-I Hiruhil.	113,5	9,9	11,3	11,6	9,9	11,3	11,6
Txikizkako merkataritzaren indizea - Prezio konst.	Eustat-INE	22-I Hiruhil.	104,0	3,9	4,9	-0,3	3,9	4,9	-0,3

Gau-emateak (Eustat)

12 Hileko batezbesteko mugikorraren urtetik urterako ald.%

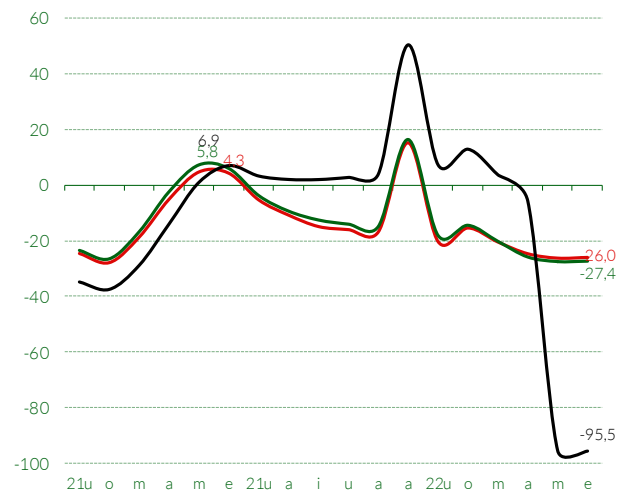
— Bizkaia — Euskadi — Espainia (INE)



Turismoen Matrikulazioa

12 Hileko batezbesteko mugikorraren urtetik urterako ald.%

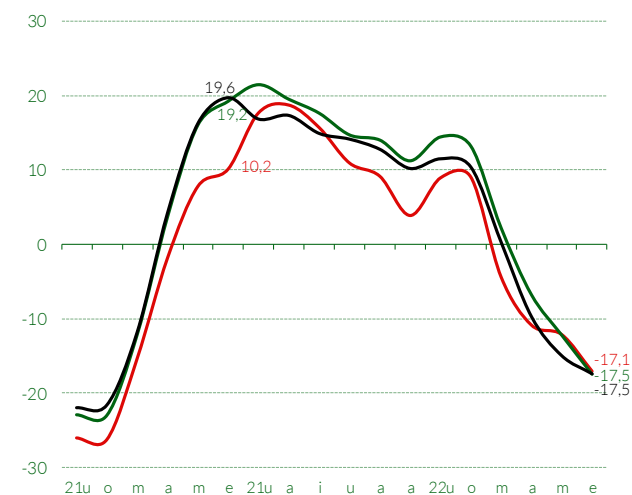
— Bizkaia — Euskadi — Espainia



Industri Ibilgailuen Matrikulazioa

12 Hileko batezbesteko mugikorraren urtetik urterako ald.%

— Bizkaia — Euskadi — Espainia

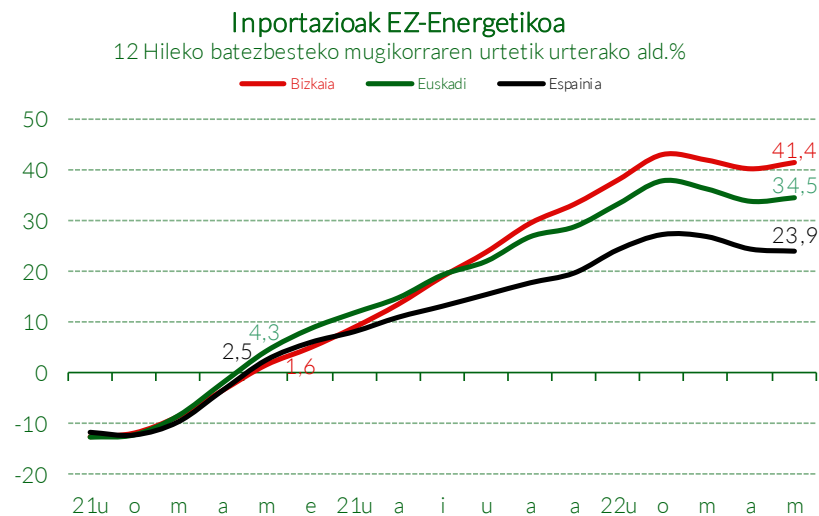
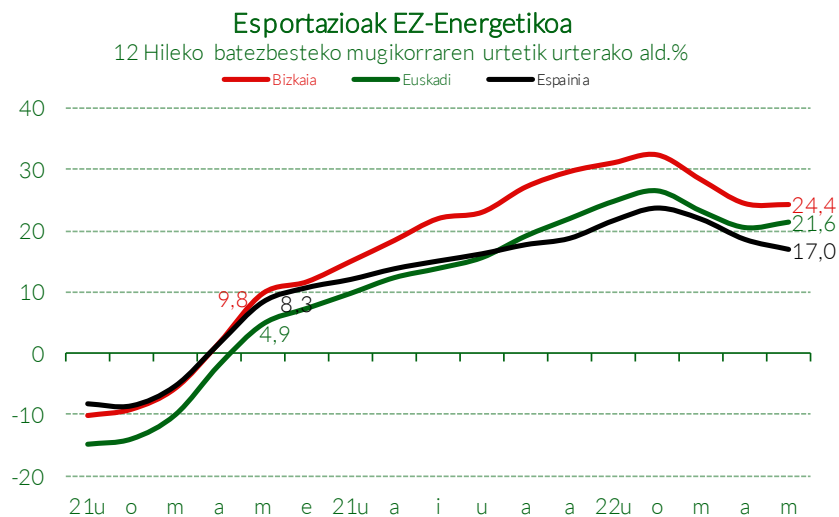


Adierazkari Ekonomiko eta Fiskalak

2022ko uztailaren 31n

Kanpo Eskaria (euroak milioitan)	Iturria	Aldia	Azken datua Bizkaia	Urtetik urterako aldaketa (%)			Urteko aldaketa metatua (%)		
				Bizkaia	Euskadi	Espainia	Bizkaia	Euskadi	Espainia
Esportazioak guztira	S.E.C.	22-maiatza	1.387	59,1	50,5	28,8	33,1	29,7	24,4
Igorpenak EBra, guztira	S.E.C.	22-maiatza	943	74,3	61,7	24,1	33,5	29,5	24,6
Esport. munduko gainerak. guztira	S.E.C.	22-maiatza	444	34,2	29,6	38,8	32,2	30,3	24,2
Energiaz besteko esportazioak	S.E.C.	22-maiatza	1.141	45,6	45,1	24,1	22,6	25,7	19,0
Energiaz besteko igorpenak EBra	S.E.C.	22-maiatza	850	67,6	59,0	22,1	32,5	29,0	20,8
Energiaz besteko esp. munduko gain.	S.E.C.	22-maiatza	291	5,3	17,9	28,5	-0,8	17,4	15,0
Inportazioak guztira	S.E.C.	22-maiatza	1.420	50,5	50,3	47,1	56,4	46,5	40,7
Sarrerak EBtik, guztira	S.E.C.	22-maiatza	594	54,2	45,6	28,5	44,1	34,3	23,0
Inport. munduko gainerak. guztira	S.E.C.	22-maiatza	825	48,0	56,5	67,7	64,8	62,8	60,8
Energiaz besteko inportazioak	S.E.C.	22-maiatza	868	47,5	48,9	34,8	39,5	37,1	27,9
Energiaz besteko sarrerak EBtik	S.E.C.	22-maiatza	490	38,6	39,5	25,9	35,5	30,9	19,9
Energiaz besteko inp. munduko gain.	S.E.C.	22-maiatza	377	60,9	70,0	47,1	44,8	49,9	39,0
Merkataritzako balantzaren saldoa	S.E.C.	22-maiatza	-33	53,7	51,4	-3.496,1	-698,8	-25,1	-501,2
Energiaz merkataritzako saldoa	S.E.C.	22-maiatza	-306	-15,0	-15,1	-146,4	-75,2	-74,0	-150,6
Energiaz besteko merkataritzako saldoa	S.E.C.	22-maiatza	273	40,0	37,7	-96,4	-31,4	4,4	-241,1

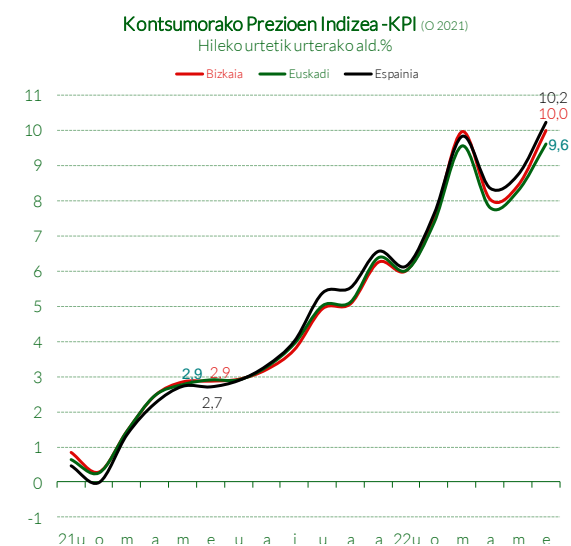
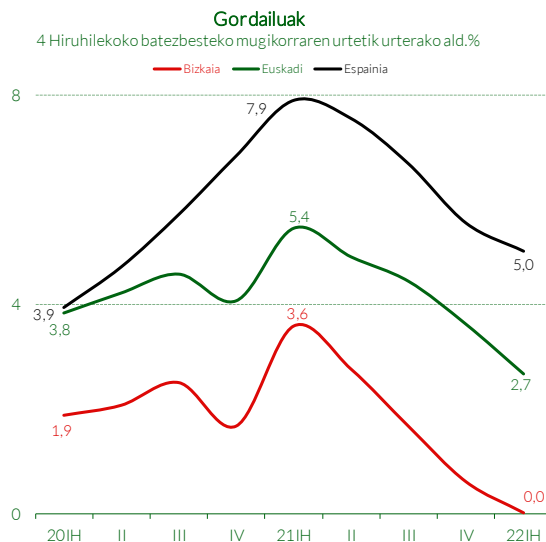
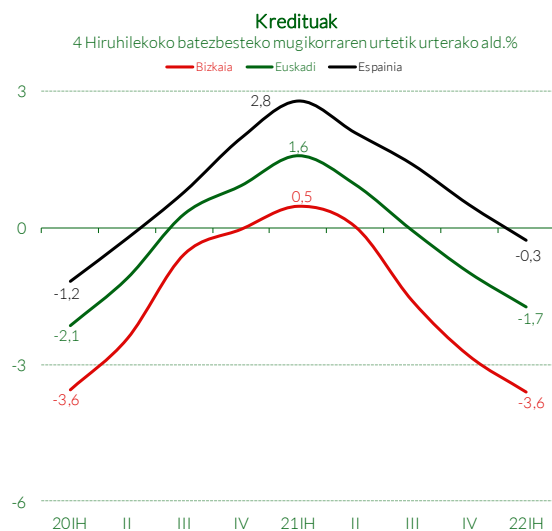
S.E.C.: Secretaría de Estado de Comercio - Ministerio de Industria, Comercio y Turismo



Adierazkari Ekonomiko eta Fiskalak

2022ko uztailaren 31n

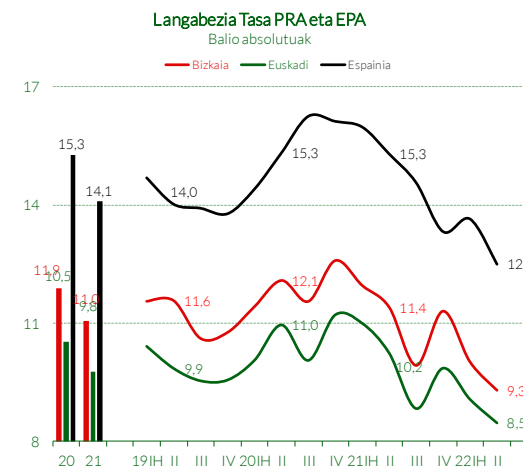
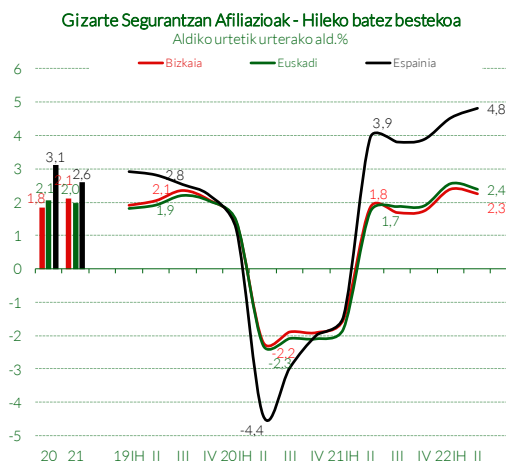
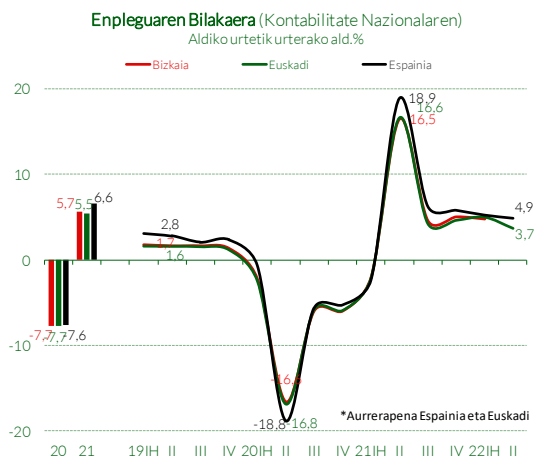
	Iturria	Aldia	Azken datua <i>Bizkaia</i>	Urtetik urterako aldaketa (%)			Urteko aldaketa metatua (%)		
				Bizkaia	Euskadi	Espainia	Bizkaia	Euskadi	Espainia
Ekonomiaren Finantzaketa									
Gordailuak s. pribatuan (euroak milioitan)	B. de España	22-I Hiruhil.	45.234	1,9	2,6	5,5	1,9	2,6	5,5
Kredituak s. pribatuan (euroak milioitan)	B. de España	22-I Hiruhil.	34.118	-2,5	-1,3	-0,5	-2,5	-1,3	-0,5
Hipotekak (euroak milioitan)	INE	22-maiatza	291,8	8,5	18,9	28,7	6,1	6,3	22,5
Sortutako merkataritza sozietateak	INE	22-maiatza	148	-16,9	-23,7	-4,6	-9,6	-5,6	-0,6
Kapital harpidetua (euroak milatan)	INE	22-maiatza	3.606	-41,0	-35,0	12,8	-57,3	-26,9	-2,1
Handitutako merkataritza sozietateak	INE	22-maiatza	42	2,4	4,4	-2,6	-6,1	-6,5	-1,7
Kapital harpidetua (euroak milatan)	INE	22-maiatza	13.833	-83,1	300,4	38,6	-50,9	50,3	-26,8
Kontsumoko prezioen indizea (KPI)									
Orokorra	INE	22-ekaina	110,1	10,0	9,6	10,2	8,3	8,1	8,5
Elikadura eta edari alkoholgabeak	INE	22-ekaina	112,4	12,2	11,8	12,9	8,2	8,0	8,5
Jantziak eta oinetakoak	INE	22-ekaina	110,1	4,8	3,0	2,4	4,9	3,3	2,5
Etxebizitza	INE	22-ekaina	118,8	20,2	19,1	19,0	23,5	22,6	21,9
Garraioa	INE	22-ekaina	118,5	18,3	17,9	19,2	14,2	13,9	15,0
Komunikazioak	INE	22-ekaina	99,9	-0,3	-0,3	-0,3	-0,4	-0,4	-0,4
Aisia eta kultura	INE	22-ekaina	103,6	4,8	4,1	3,1	2,3	2,3	2,0



Adierazkari Ekonomiko eta Fiskalak

2022ko uztailaren 31n

Lan Merkatua	Iturria	Aldia	Azken datua Bizkaia	Urtetik urterako aldaketa (%)			Urteko aldaketa metatua (%)		
				Bizkaia	Euskadi	Espainia	Bizkaia	Euskadi	Espainia
> 16 urte biztanleak	Eustat-PRA	22-II Hiruhil.	979.800	0,1	0,3		0,1	0,3	
Biztanleria aktiboa	Eustat-PRA	22-II Hiruhil.	545.500	0,7	0,5		0,9	0,7	
Biztanleria landuna	Eustat-PRA	22-II Hiruhil.	494.800	3,0	2,5		3,1	2,8	
Biztanleria langabea	Eustat-PRA	22-II Hiruhil.	50.700	-17,6	-16,9		-16,4	-16,8	
Langabezia tasa	Eustat-PRA	22-II Hiruhil.	9,3	-18,1	-17,3		-17,1	-17,4	
Langabezia tasa - Emakumeak	Eustat-PRA	22-II Hiruhil.	9,7	-6,4	-15,3		-6,8	-18,1	
Langabezia tasa - Gizonak	Eustat-PRA	22-II Hiruhil.	9,0	-27,2	-12,6		-25,8	-15,7	
> 16 urte biztanleak	INE-EPA	22-II Hiruhil.	962.600	-0,1	0,1	0,5	-0,2	0,1	0,4
Biztanleria aktiboa	INE-EPA	22-II Hiruhil.	545.900	3,7	0,9	0,7	5,2	2,0	1,2
Biztanleria landuna	INE-EPA	22-II Hiruhil.	495.300	6,1	2,3	4,0	7,9	4,0	4,3
Biztanleria langabea	INE-EPA	22-II Hiruhil.	50.700	-14,9	-11,8	-17,6	-15,1	-15,2	-15,3
Langabezia tasa	INE-EPA	22-II Hiruhil.	9,3	-17,9	-12,5	-18,2	-19,4	-16,9	-16,4
Langabezia tasa - Emakumeak	INE-EPA	22-II Hiruhil.	9,3	-15,2	-13,2	-18,5	-23,3	-19,3	-16,6
Langabezia tasa - Gizonak	INE-EPA	22-II Hiruhil.	9,3	-20,4	-11,8	-17,9	-16,1	-14,4	-16,1
Afiliazioak guztira (hileko batez best.)	Seg.Social	22-ekaina	494.160	2,1	2,1	4,3	2,3	2,5	4,7
Araubide orokorreko afilazioak (hil. bb)	Seg.Social	22-ekaina	390.977	2,8	2,8	5,6	3,0	3,2	6,0
Erregistratutako langabezia	SEPE	22-ekaina	62.989	-9,7	-8,8	-20,3	-9,7	-9,5	-21,8
Erregistratutako langabeziaren tasa	SS & SEPE	22-ekaina	11,5	-10,3	-8,9	-20,6	-10,4	-10,3	-21,9



Adierazkari Ekonomiko eta Fiskalak

2022ko uztailaren 31n

Urtetik urterako aldaketa%

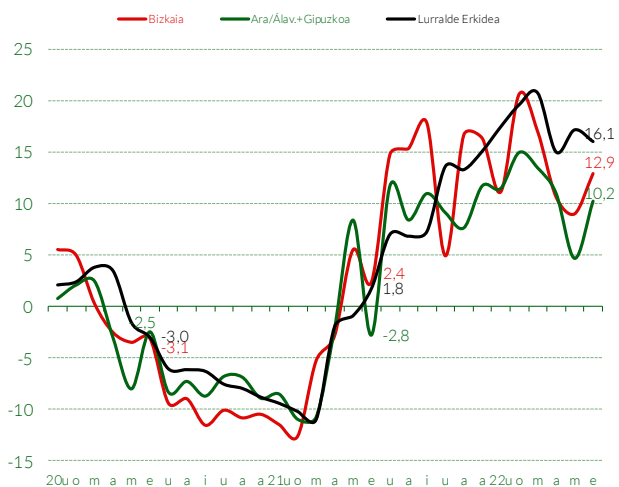
Urteko aldaketa metatua%

	Iturria	Aldia	Azken datua	Urtetik urterako aldaketa%			Urteko aldaketa metatua%		
				Bizkaia	Ar./Ál.+Gipuz.	L.Erkidea	Bizkaia	Ar./Ál.+Gipuz.	L.Erkidea
Zergen Bidezko Diru-sarrerak (euroak milatan)									
Lanaren etekinen atxik.	DD.FF.-MH	22-ekaina	124.921	-0,3	8,9	11,2	6,6	5,0	13,1
Sozietateak	DD.FF.-MH	22-ekaina	14.568	11,6	1063,4	106,4	-2,2	25,2	70,8
Kapitalaren etekinen atxik.	DD.FF.-MH	22-ekaina	10.379	129,6	235,9	57,4	-4,3	13,9	4,8
Zuzeneko zergak	DD.FF.-MH	22-ekaina	96.121	261,0	23,2	26,4	8,8	6,4	19,1
BEZ-Diru-bilketa-Kudeaketa propioa	DD.FF.-MH	22-ekaina	212.767	104,1	-491,3	-18,3	14,8	-16,9	12,2
Hidrocarburoak-Diru-bilketa osoa-Kudeaketa propioa	DD.FF.-MH	22-ekaina	110.977	-14,5	122,2	3,1	5,4	33,2	13,1
ZZBB-Diru-bilketa osoa-Kudeaketa propioa	DD.FF.-MH	22-ekaina	124.089	-14,0	45,9	-2,7	3,9	18,5	6,0
Zeharkako Zerga-Kudeaketa propioa	DD.FF.-MH	22-ekaina	352.207	33,3	-130,6	5,5	11,2	-8,5	18,2
Zerga itunduak-Kudeaketa propioa	DD.FF.-MH	22-ekaina	452.007	53,6	-18,2		10,3	1,0	
Zerga itunduak-Kudeaketa propioa FFAAen doikuntzaren ond.	DD.FF.-MH	22-ekaina	271.511	52,6	18,6		7,8	6,3	
Zerga itunduak	DD.FF.-MH	22-ekaina	271.511	52,6	18,6	10,9	9,6	8,2	18,3

Datuak diru-bilketa garbiak dira

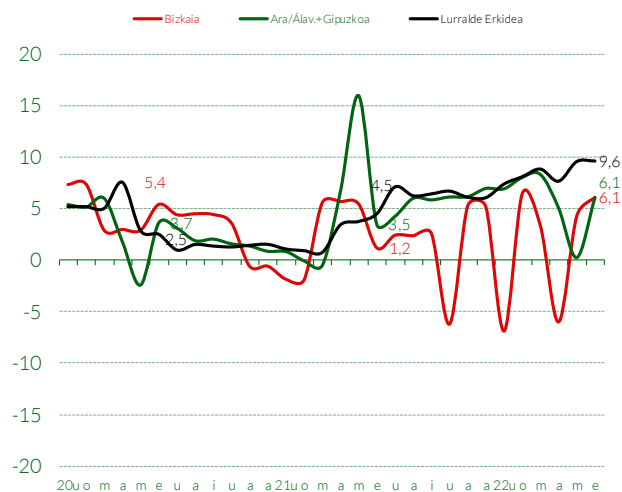
Itundutako Zergak - Diru-bilketa Garbia

12 Hileko batezbesteko mugikorraren urtetik urterako ald.%



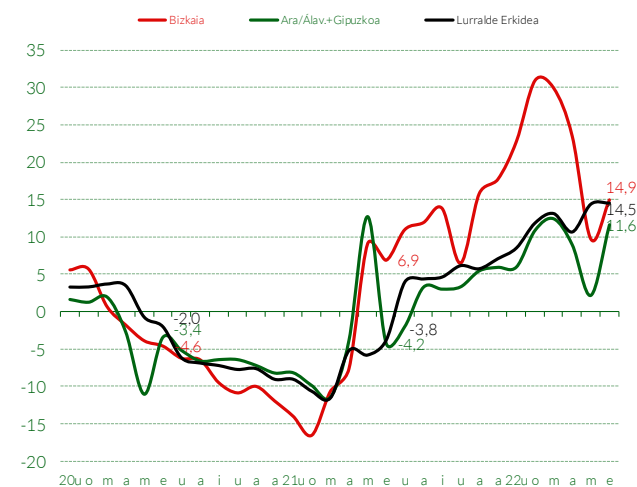
Lanaren Atxikipenak Bildutako Kopuru Garbia

12 Hileko batezbesteko mugikorraren urtetik urterako ald.%



BEZ, Diru-bilketa-Kudeaketa propioa

12 Hileko batezbesteko mugikorraren urtetik urterako ald.%



Lurralde Historikoen arteko doikuntzak egin aurretik