

# Adierazkari Ekonomiko eta Fiskalak

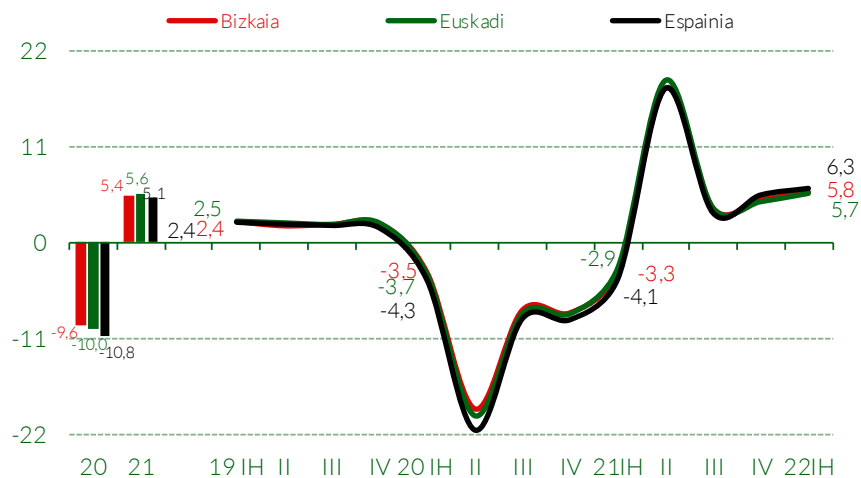
2022ko abuztuaren 31n

	Iturria	Aldia	Azken datua Bizkaia	Urtetik urterako aldaketa (%)			Urteko aldaketa metatua (%)		
				Bizkaia	Euskadi	Espainia	Bizkaia	Euskadi	Espainia
<b>Jarduera eta Produkzioa</b>									
BPG-Bolumen-indize kateatua*	Eustat-INE	22-I Hiruhil.	110,0	5,8	5,7	6,3	5,8	5,7	6,3
BPG-Eguneko prezioak (euroak milioitan)*	Eustat-INE	22-I Hiruhil.	10.401	10,8	10,5	10,4	10,8	10,5	10,4
IPI-Orokorra zuzenduta	Eustat-INE	22-ekaina	122,6	11,4	10,1	7,2	9,3	7,9	3,3
IPI-Erauzteko industriak zuzenduta	Eustat-INE	22-ekaina	129,8	19,2	-1,0	-5,8	33,7	10,3	-5,4
IPI-Manufaktura industriak zuzenduta	Eustat-INE	22-ekaina	120,8	7,4	9,2	6,0	7,1	7,4	3,2
IPI-Argindarra, Gasa eta Ura zuzenduta	Eustat-INE	22-ekaina	144,4	49,9	23,5	16,1	28,1	14,0	5,3
Argindar kontsumoa guztira (MWh)	Iberdrola	22-uztaila	604.923	-1,3	4,9		-5,6	1,1	
Argindar konts. guztira, ind. sid. gabe	Iberdrola	22-uztaila	216.355	16,1	13,7		3,1	1,4	
Argindar konts. guztira, eraikuntza (MWh)	Iberdrola	22-uztaila	4.097	4,5	10,5		3,6	12,4	
Argindar konts. guztira, zerbitzuak (MWh)	Iberdrola	22-uztaila	145.534	4,8	8,0		6,2	11,1	
Eraikuntza (euroak milatan)	Seopan	22-ekaina	53.605	247,1	72,1	46,7	136,8	90,8	29,6
Obra zibila (euroak milatan)	Seopan	22-ekaina	68.080	21,6	83,3	65,3	-18,2	-31,4	28,2
Lizitazio ofiziala (euroak milatan)	Seopan	22-ekaina	121.685	70,4	78,1	57,6	23,2	2,5	28,7

\* Eustat (Oinarri 2015) / INE (Oinarri 2015)

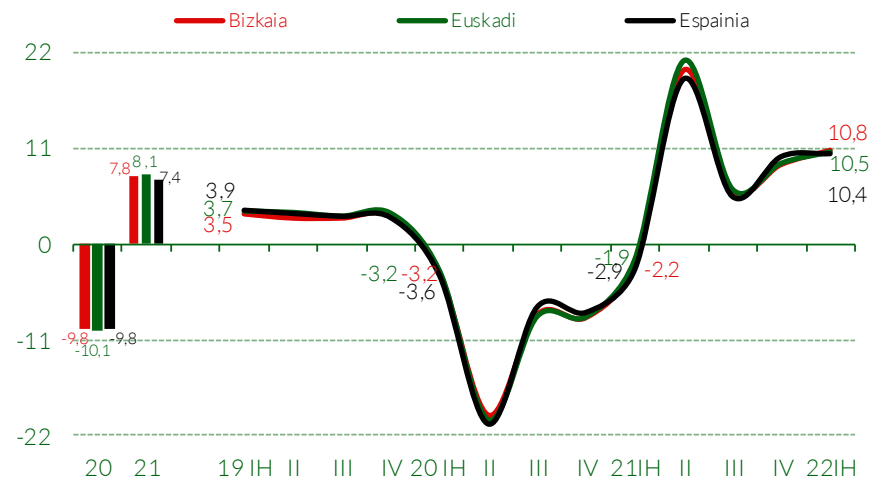
## BPGren bilakaera bolumenak

Aldiko urtetik urterako ald.%



## BPGren bilakaera hazkunde nominala

Aldiko urtetik urterako ald.%



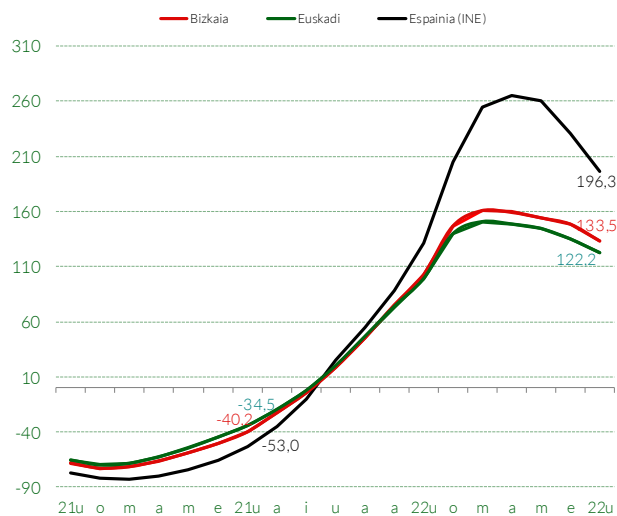
# Adierazkari Ekonomiko eta Fiskalak

2022ko abuztuaren 31n

	Iturria	Aldia	Azken datua	Urtetik urterako aldaketa (%)			Urteko aldaketa metatua (%)		
				Bizkaia	Euskadi	Espainia	Bizkaia	Euskadi	Espainia
<b>Barne Eskaria</b>				<i>Bizkaia</i>					
Argindar kontsumoa etxeetan (MWh)	Iberdrola	22-uztaila	89.646	-6,3	-6,0		-7,9	-0,6	
Turismoen matrikulazioa	D.G.T.	22-uztaila	1.238	-23,2	-28,5	-10,0	-9,8	-14,8	-8,3
Zama-ibilgailuen matrikulazioa	D.G.T.	22-uztaila	238	-27,0	-91,1	-11,9	-17,7	-31,3	-17,6
Motozikleten matrikulazioa	D.G.T.	22-uztaila	261	-15,8	-18,1	-8,6	-1,9	-7,2	5,8
Bidaiariak	INE-EOH	22-uztaila	184.749	64,0	36,8	43,6	126,0	110,5	139,9
Estatukoen ostatu-gauak	INE-EOH	22-uztaila	177.822	15,3	1,1	4,8	68,0	63,8	75,1
Atzerritarren ostatu-gauak	INE-EOH	22-uztaila	162.371	154,8	138,3	132,9	345,0	300,9	369,5
Bidaiariak	Eustat-ETR	22-uztaila	174.259	41,3	31,2		120,6	108,5	
Estatukoen ostatu-gauak	Eustat-ETR	22-uztaila	182.533	10,3	-3,0		66,2	58,9	
Atzerritarren ostatu-gauak	Eustat-ETR	22-uztaila	154.436	115,0	118,9		322,5	287,3	
Txikizkako merkataritzaren indizea - Eguneko prez.	Eustat-INE	22-II Hiruhil.	121,8	12,2	12,8	15,3	11,0	12,1	13,5
Txikizkako merkataritzaren indizea - Prezio konst.	Eustat-INE	22-II Hiruhil.	106,6	4,5	4,2	2,0	4,2	4,6	0,9

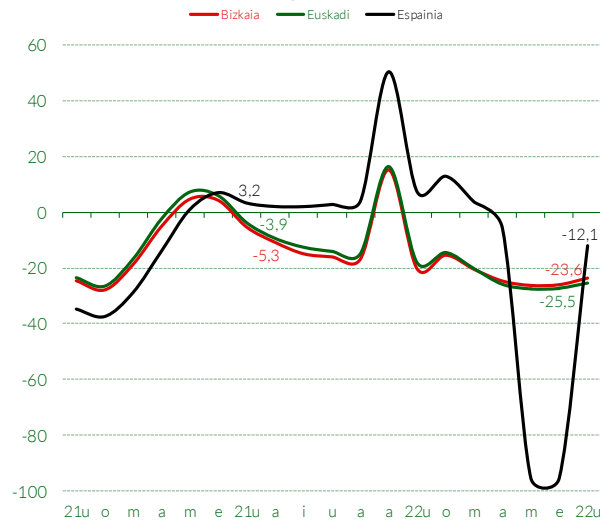
Gau-emateak (Eustat)

12 Hileko batezbesteko mugikorraren urtetik urterako ald.%



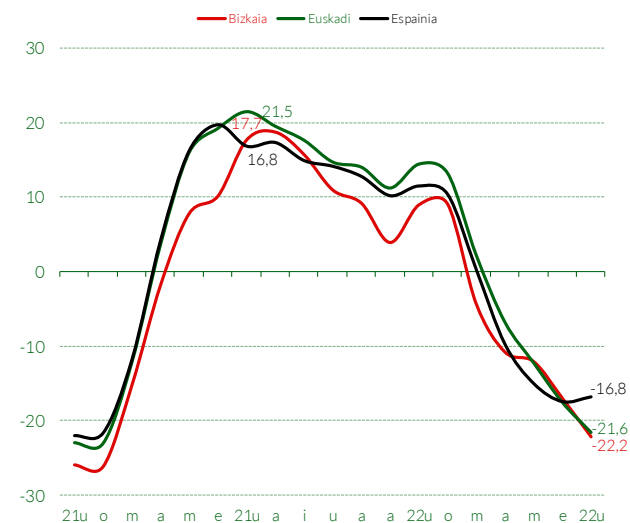
Turismoen Matrikulazioa

12 Hileko batezbesteko mugikorraren urtetik urterako ald.%



Industri Ibilgailuen Matrikulazioa

12 Hileko batezbesteko mugikorraren urtetik urterako ald.%

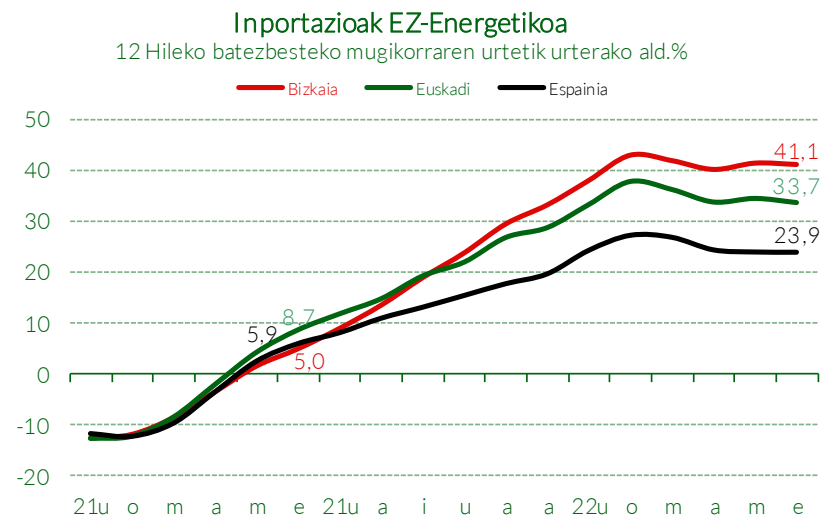
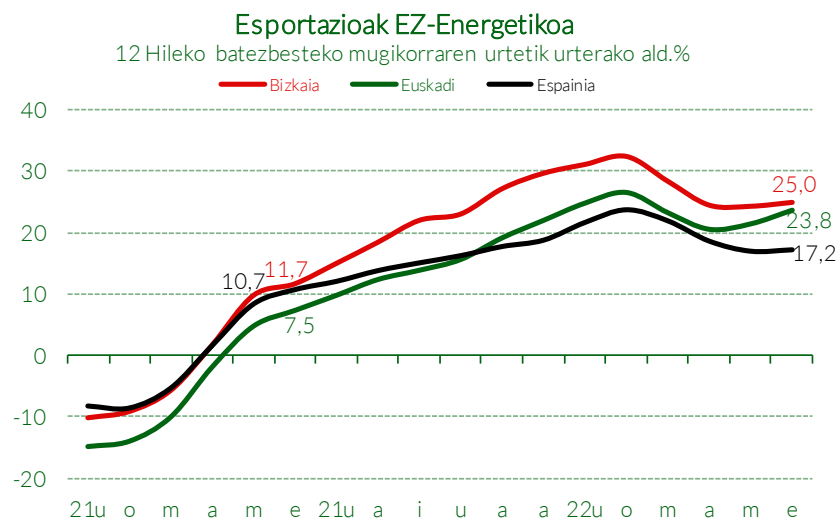


# Adierazkari Ekonomiko eta Fiskalak

2022ko abuztuaren 31n

Kanpo Eskaria (euroak milioitan)	Iturria	Aldia	Azken datua Bizkaia	Urtetik urterako aldaketa (%)			Urteko aldaketa metatua (%)		
				Bizkaia	Euskadi	Espainia	Bizkaia	Euskadi	Espainia
<b>Esportazioak guztira</b>	S.E.C.	22-ekaina	1.334,3	50,2	49,5	26,6	36,2	33,2	24,8
Igorpenak EBra, guztira	S.E.C.	22-ekaina	932,8	44,4	45,8	20,6	35,6	32,4	23,8
Esport. munduko gainerak. guztira	S.E.C.	22-ekaina	401,4	65,8	59,1	39,1	37,5	35,2	26,8
Energiaz besteko esportazioak	S.E.C.	22-ekaina	1.043,2	31,3	39,6	21,5	24,1	28,1	19,4
Energiaz besteko igorpenak EBra	S.E.C.	22-ekaina	754,9	31,3	36,9	16,6	32,3	30,4	20,0
Energiaz besteko esp. munduko gain.	S.E.C.	22-ekaina	288,3	31,3	46,4	32,6	4,6	22,4	18,1
<b>Inportazioak guztira</b>	S.E.C.	22-ekaina	1.736,2	72,6	42,8	41,1	59,5	45,8	40,7
Sarrerak EBtik, guztira	S.E.C.	22-ekaina	556,9	36,6	38,4	20,3	42,7	35,0	22,5
Inport. munduko gainerak. guztira	S.E.C.	22-ekaina	1.179,3	97,1	48,6	65,3	71,0	60,1	61,6
Energiaz besteko inportazioak	S.E.C.	22-ekaina	815,4	27,3	26,7	27,1	37,2	35,1	27,8
Energiaz besteko sarrerak EBtik	S.E.C.	22-ekaina	453,8	23,1	33,4	18,7	33,1	31,4	19,7
Energiaz besteko inp. munduko gain.	S.E.C.	22-ekaina	361,6	32,9	12,1	39,1	42,6	43,0	39,0
<b>Merkataritzako balantzaren saldoa</b>	S.E.C.	22-ekaina	-401,9	-241,2	83,7	-451,6	-496,2	-10,9	-492,2
<b>Energiaz merkataritzako saldoa</b>	S.E.C.	22-ekaina	-629,8	-131,6	-12,4	-184,9	-87,1	-61,1	-156,4
<b>Energiaz besteko merkataritzako saldoa</b>	S.E.C.	22-ekaina	227,9	47,9	69,4	-165,6	-19,5	14,5	-229,1

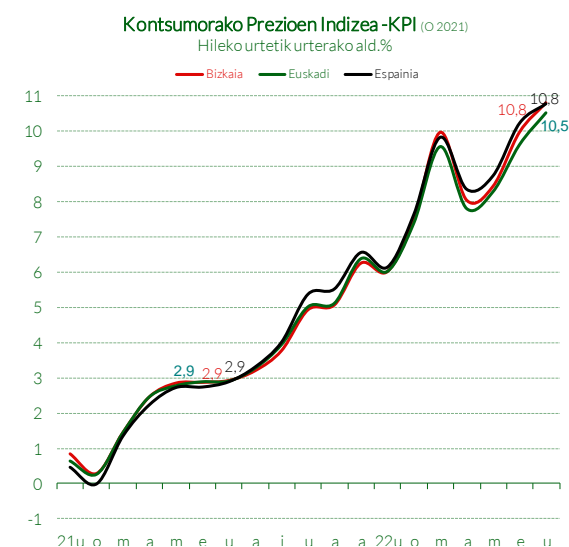
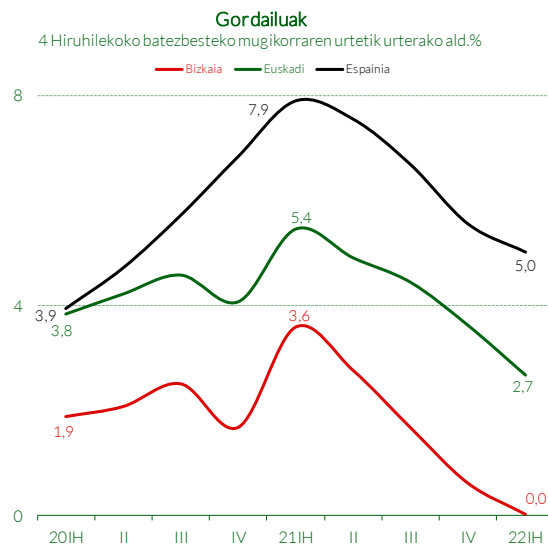
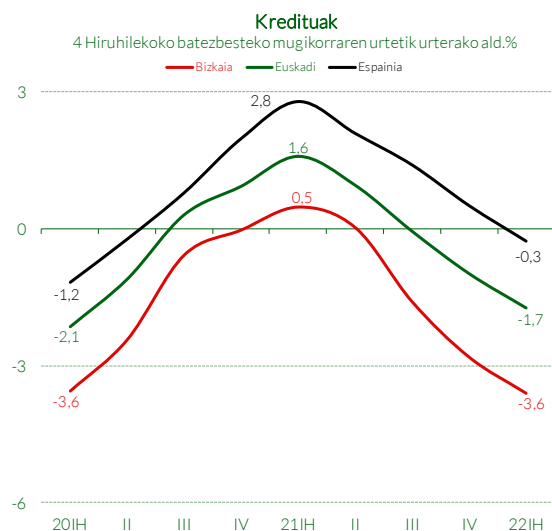
S.E.C.: Secretaría de Estado de Comercio - Ministerio de Industria, Comercio y Turismo



# Adierazkari Ekonomiko eta Fiskalak

2022ko abuztuaren 31n

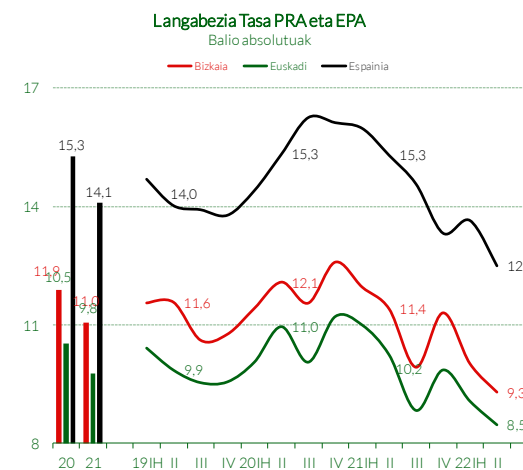
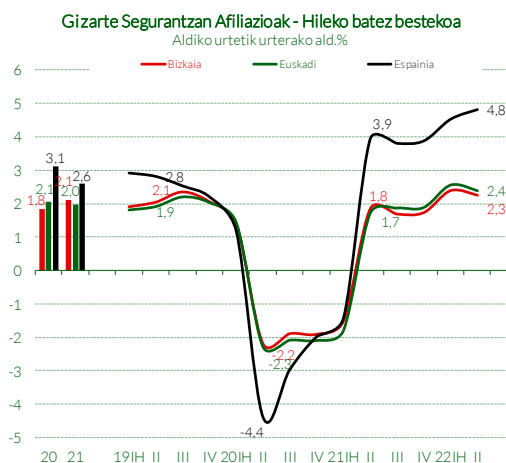
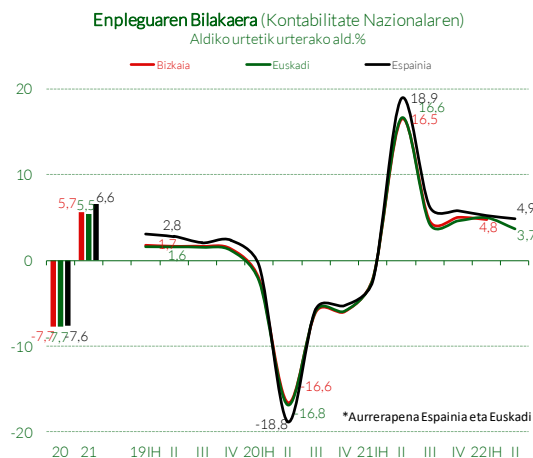
	Iturria	Aldia	Azken datua <i>Bizkaia</i>	Urtetik urterako aldaketa (%)			Urteko aldaketa metatua (%)		
				Bizkaia	Euskadi	Espainia	Bizkaia	Euskadi	Espainia
<b>Ekonomiaren Finantzaketa</b>									
Gordailuak s. pribatua (euroak milioitan)	B. de España	22-I Hiruhil.	45.234	1,9	2,6	5,5	1,9	2,6	5,5
Kredituak s. pribatua (euroak milioitan)	B. de España	22-I Hiruhil.	34.118	-2,5	-1,3	-0,5	-2,5	-1,3	-0,5
Hipotekak (euroak milioitan)	INE	22-ekaina	284,4	42,7	-97,7	20,6	11,6	-9,1	22,1
Sortutako merkataritza sozietateak	INE	22-ekaina	142	-17,0	-7,3	-6,8	-10,8	-5,9	-1,6
Kapital harpidetua (euroak milatan)	INE	22-ekaina	1.615	-71,0	-73,0	-23,3	-58,3	-34,3	-5,7
Handitutako merkataritza sozietateak	INE	22-ekaina	58	9,4	17,2	-0,4	-3,5	-2,9	-1,5
Kapital harpidetua (euroak milatan)	INE	22-ekaina	11.032	-82,9	-65,7	-0,7	-56,3	34,8	-23,5
<b>Kontsumoko prezioen indizea (KPI)</b>									
Orokorra	INE	22-uztaila	109,9	10,8	10,5	10,8	8,7	8,5	8,8
Elikadura eta edari alkoholgabeak	INE	22-uztaila	113,3	14,0	13,3	13,5	9,0	8,8	9,3
Jantziak eta oinetakoak	INE	22-uztaila	95,0	4,4	3,9	5,0	4,8	3,4	2,9
Etxebizitza	INE	22-uztaila	122,3	24,9	23,8	23,0	23,7	22,8	22,1
Garraioa	INE	22-uztaila	115,9	15,0	14,8	16,2	14,3	14,0	15,1
Komunikazioak	INE	22-uztaila	97,9	-2,1	-2,1	-2,1	-0,6	-0,6	-0,6
Aisia eta kultura	INE	22-uztaila	104,7	5,1	4,8	3,7	2,7	2,7	2,3



# Adierazkari Ekonomiko eta Fiskalak

2022ko abuztuaren 31n

Lan Merkatua	Iturria	Aldia	Azken datua Bizkaia	Urtetik urterako aldaketa (%)			Urteko aldaketa metatua (%)		
				Bizkaia	Euskadi	Espania	Bizkaia	Euskadi	Espania
> 16 urte biztanleak	Eustat-PRA	22-II Hiruhil.	979.800	0,1	0,3		0,1	0,3	
Biztanleria aktiboa	Eustat-PRA	22-II Hiruhil.	545.500	0,7	0,5		0,9	0,7	
Biztanleria landuna	Eustat-PRA	22-II Hiruhil.	494.800	3,0	2,5		3,1	2,8	
Biztanleria langabea	Eustat-PRA	22-II Hiruhil.	50.700	-17,6	-16,9		-16,4	-16,8	
Langabezia tasa	Eustat-PRA	22-II Hiruhil.	9,3	-18,1	-17,3		-17,1	-17,4	
Langabezia tasa - Emakumeak	Eustat-PRA	22-II Hiruhil.	9,7	-6,4	-15,3		-6,8	-18,1	
Langabezia tasa - Gizonak	Eustat-PRA	22-II Hiruhil.	9,0	-27,2	-12,6		-25,8	-15,7	
> 16 urte biztanleak	INE-EPA	22-II Hiruhil.	962.600	-0,1	0,1	0,5	-0,2	0,1	0,4
Biztanleria aktiboa	INE-EPA	22-II Hiruhil.	545.900	3,7	0,9	0,7	5,2	2,0	1,2
Biztanleria landuna	INE-EPA	22-II Hiruhil.	495.300	6,1	2,3	4,0	7,9	4,0	4,3
Biztanleria langabea	INE-EPA	22-II Hiruhil.	50.700	-14,9	-11,8	-17,6	-15,1	-15,2	-15,3
Langabezia tasa	INE-EPA	22-II Hiruhil.	9,3	-17,9	-12,5	-18,2	-19,4	-16,9	-16,4
Langabezia tasa - Emakumeak	INE-EPA	22-II Hiruhil.	9,3	-15,2	-13,2	-18,5	-23,3	-19,3	-16,6
Langabezia tasa - Gizonak	INE-EPA	22-II Hiruhil.	9,3	-20,4	-11,8	-17,9	-16,1	-14,4	-16,1
Afiliazioak guztira (hileko batez best.)	Seg.Social	22-uztaila	489.744	1,7	1,8	3,8	2,2	2,4	4,5
Araubide orokorreko afilazioak (hil. bb)	Seg.Social	22-uztaila	387.321	2,3	2,3	5,1	2,9	3,0	5,9
Erregistratutako langabezia	SEPE	22-uztaila	63.014	-7,3	-6,7	-15,6	-4,9	-4,9	-11,7
Erregistratutako langabeziaren tasa	SS & SEPE	22-uztaila	11,5	-8,0	-7,5	-16,3	-10,1	-10,0	-21,2



# Adierazkari Ekonomiko eta Fiskalak

2022ko abuztuaren 31n

Urtetik urterako aldaketa %

Urteko aldaketa metatua %

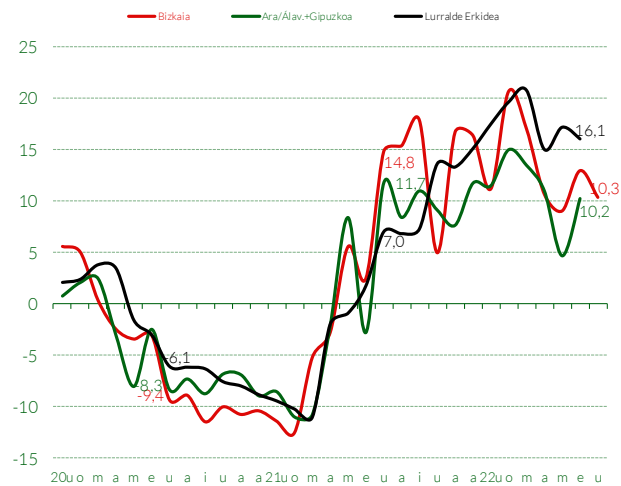
Zergaren Bidezko Diru-sarrerak (euroak milatan)	Iturria	Aldia	Azken datua Bizkaia	Urtetik urterako aldaketa %			Urteko aldaketa metatua %		
				Bizkaia	Ar./Ál.+Gipuz.*	L.Erkidea*	Bizkaia	Ar./Ál.+Gipuz.*	L.Erkidea*
Lanaren etekinen atxik.	DD.FF.-MH	22-uztaila	482.854	4,2	8,9	11,2	6,0	5,0	13,1
Sozietateak	DD.FF.-MH	22-uztaila	376.878	37,9	1063,4	106,4	21,8	25,2	70,8
Kapitalaren etekinen atxik.	DD.FF.-MH	22-uztaila	22.743	3,0	235,9	57,4	-3,1	13,9	4,8
<b>Zuzeneko zergak</b>	DD.FF.-MH	22-uztaila	1.252.608	12,3	23,2	26,4	10,3	6,4	19,1
BEZ-Diru-bilketa-Kudeaketa propioa	DD.FF.-MH	22-uztaila	406.824	10,9	-491,3	-18,3	14,0	-16,9	12,2
Hidrocarburoak-Diru-bilketa osoa-Kudeaketa propioa	DD.FF.-MH	22-uztaila	112.967	10,2	122,2	3,1	6,1	33,2	13,1
ZZBB-Diru-bilketa osoa-Kudeaketa propioa	DD.FF.-MH	22-uztaila	129.279	11,0	45,9	-2,7	4,9	18,5	6,0
<b>Zeharkako Zerga-Kudeaketa propioa</b>	DD.FF.-MH	22-uztaila	555.246	10,6	-130,6	5,5	11,1	-8,5	18,2
<b>Zerga itunduak-Kudeaketa propioa</b>	DD.FF.-MH	22-uztaila	1.817.491	11,7	-18,2		10,7	1,0	
<b>Zerga itunduak-Kudeaketa propioa FFAAen doikuntzaren ond.</b>	DD.FF.-MH	22-uztaila	1.579.957	12,4	18,6		9,3	6,3	
<b>Zerga itunduak</b>	DD.FF.-MH	22-uztaila	1.868.140	14,5	18,6	10,9	11,3	8,2	18,3

Datuak diru-bilketa garbiak dira

\*Lurralde Erkideko eta Ar./Ál.+Gipuzkoako datuak ekainekoak dira

Itundutako Zergak - Diru-bilketa Garbia

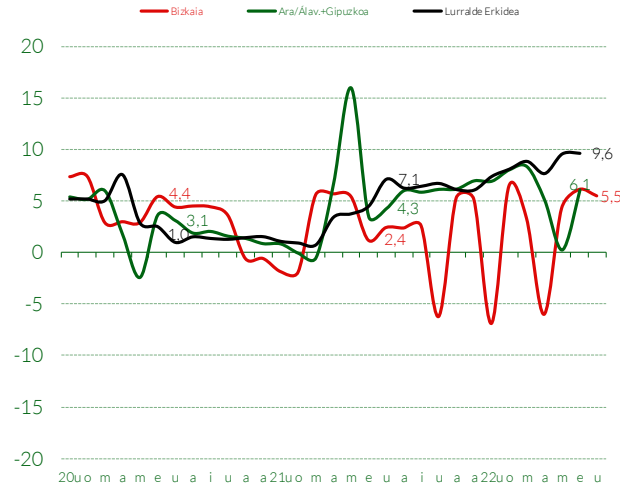
12 Hileko batezbesteko mugikorraren urtetik urterako ald.%



Lurralde Historikoen arteko doikuntzak egin aurretik

Lanaren Atxikipenak Bildutako Kopuru Garbia

12 Hileko batezbesteko mugikorraren urtetik urterako ald.%



BEZ, Diru-bilketa-Kudeaketa propioa

12 Hileko batezbesteko mugikorraren urtetik urterako ald.%

