

Indicadores Económicos y Fiscales

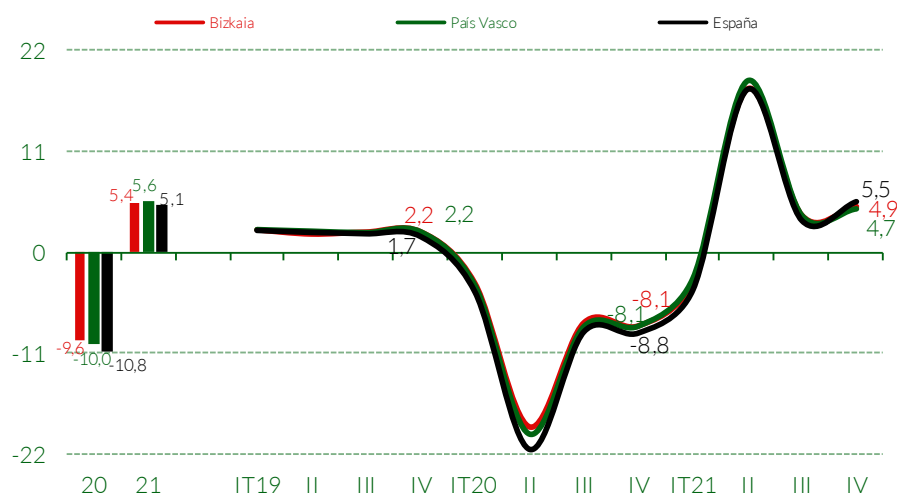
A 30 de abril de 2022

Actividad y Producción	Fuente	Periodo	Último dato	% Variación interanual			% Variación acumulada anual		
				Bizkaia	P.Vasco	España	Bizkaia	P.Vasco	España
<i>Bizkaia</i>									
PIB-Volumen encadenado*	Eustat-INE	IV Trim.-21	107,8	4,9	4,7	5,5	5,4	5,6	5,1
PIB-Precios Corrientes (millones de euros)*	Eustat-INE	IV Trim.-21	10.162	9,2	9,2	10,1	7,8	8,1	7,4
IPI-General	Eustat-INE	febrero-22	112,0	9,4	11,0	3,9	10,2	10,8	4,0
IPI-General Corregido	Eustat-INE	febrero-22	113,2	9,4	10,9	4,2	8,8	9,2	2,8
IPI-Industrias Extractivas	Eustat-INE	febrero-22	139,0	50,8	27,8	-3,1	70,1	39,9	7,8
IPI-Industrias Manufactureras	Eustat-INE	febrero-22	109,2	6,4	10,6	4,4	7,1	10,5	4,8
IPI-Energía Eléctrica, Gas y Agua	Eustat-INE	febrero-22	133,9	31,5	16,8	2,7	30,5	14,4	1,2
Cons. Total Energía Eléctrica (MWh)	Iberdrola	marzo-22	536.046	-8,2	0,2		-11,6	4,6	
Cons. T.E. Eléc. Ind. sin Siderurgia	Iberdrola	marzo-22	155.568	-10,8	2,0		-15,3	-4,0	
Cons. T.E. Eléctrica Construcción (MWh)	Iberdrola	marzo-22	4.477	18,0	17,4		9,8	24,8	
Cons. T.E. Eléctrica Servicios (MWh)	Iberdrola	marzo-22	142.868	14,4	15,6		6,7	24,7	
Edificación (miles de euros)	Seopan	febrero-22	73.845	388,4	378,8	33,0	265,9	123,5	65,4
Obra Civil (miles de euros)	Seopan	febrero-22	46.845	746,1	263,6	32,3	238,3	10,1	42,8
Licitación Oficial (miles de euros)	Seopan	febrero-22	120.691	484,3	313,6	32,5	254,3	46,9	49,7

* Eustat (Base 2015) / INE (Base 2015)

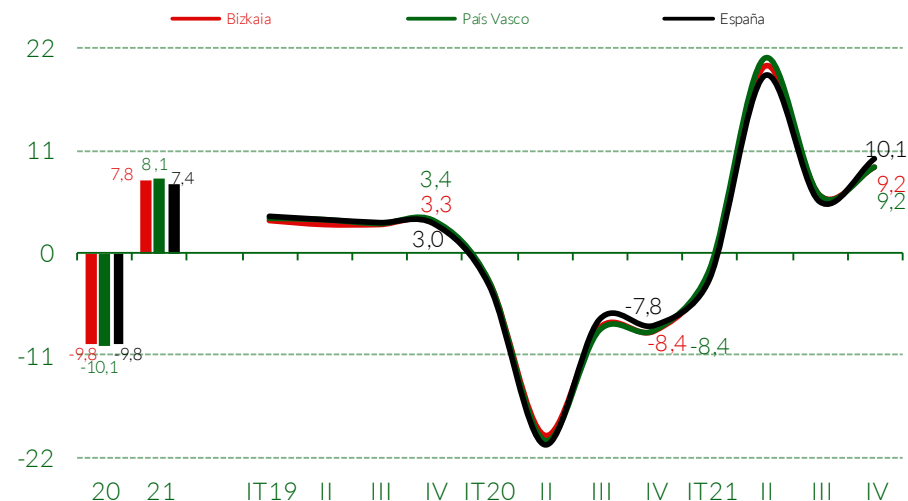
PIB - Evolución en volumen encadenado

%Var. interanual periodo



PIB - Evolución a precios corrientes

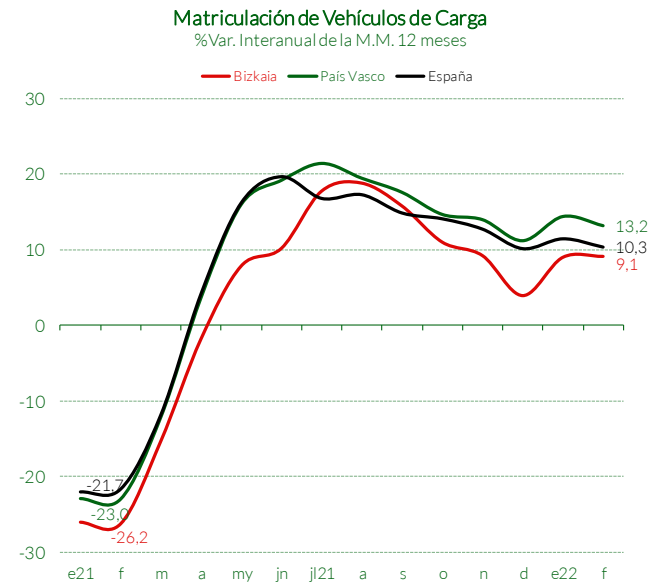
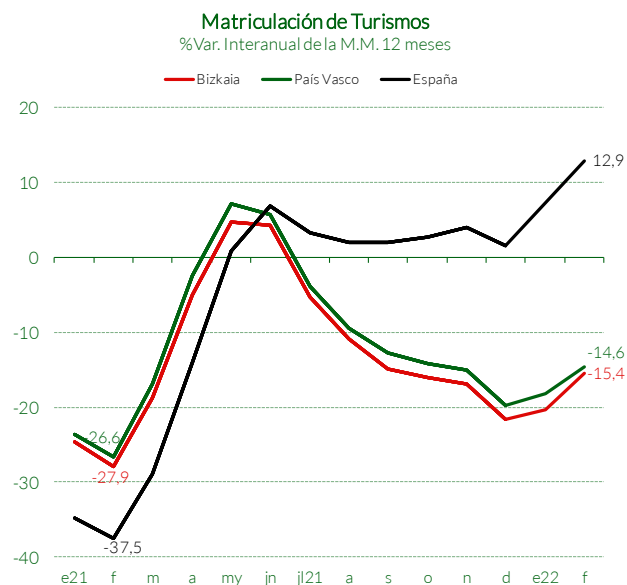
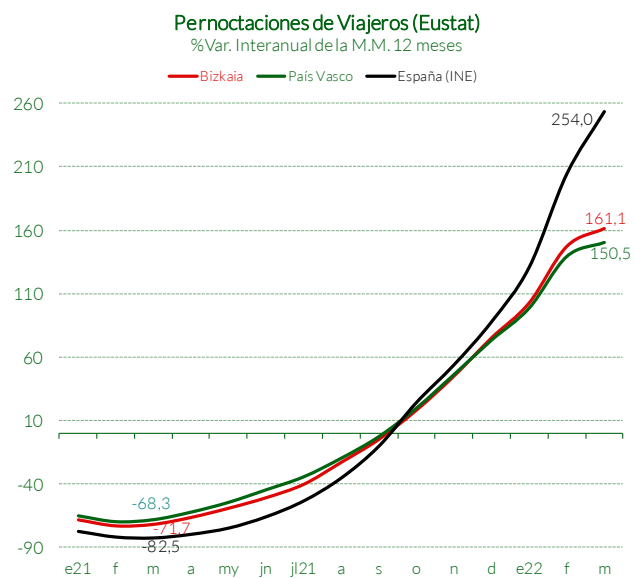
%Var. interanual periodo



Indicadores Económicos y Fiscales

A 30 de abril de 2022

	Fuente	Periodo	Último dato	% Variación interanual			% Variación acumulada anual		
				Bizkaia	P.Vasco	España	Bizkaia	P.Vasco	España
Demanda Interior				<i>Bizkaia</i>					
Consumo Doméstico de Energía Eléctrica (MWh)	Iberdrola	marzo-22	116.333	-4,5	-5,0		-8,2	10,8	
Matriculación de Turismos	D.G.T.	febrero-22	1.088	22,8	7,5	8,6	-0,1	-5,1	7,1
Matriculación de Vehículos de Carga	D.G.T.	febrero-22	177	-16,5	-15,1	-14,6	-2,8	-9,2	-12,8
Matriculación de Motocicletas	D.G.T.	febrero-22	206	3,5	11,9	22,6	16,9	24,3	32,1
Viajeros	INE-EOH	marzo-22	96.748	131,4	134,8	242,3	146,6	165,0	267,0
Pernoctaciones Nacionales	INE-EOH	marzo-22	117.947	101,6	105,3	173,9	113,3	130,2	191,4
Pernoctaciones Extranjeros	INE-EOH	marzo-22	58.072	503,9	461,7	957,4	402,6	388,2	892,0
Viajeros	Eustat- ETR	marzo-22	91.382	146,8	132,5		162,9	177,5	
Pernoctaciones Nacionales	Eustat- ETR	marzo-22	115.262	97,6	97,4		111,1	131,1	
Pernoctaciones Extranjeros	Eustat- ETR	marzo-22	56.122	483,4	400,1		430,5	382,9	
Índice Comercio Minorista-Precios Corrientes	Eustat-INE	IV Trim.-21	127,0	6,9	7,3	8,6	5,5	6,1	8,5
Índice Comercio Minorista-Precios Constantes	Eustat-INE	IV Trim.-21	117,0	3,2	3,3	-0,1	3,2	3,6	3,2



Indicadores Económicos y Fiscales

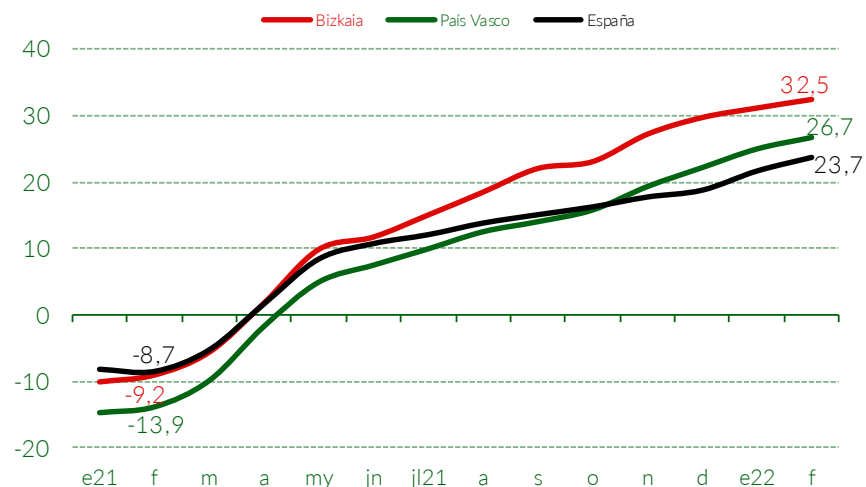
A 30 de abril de 2022

	Fuente	Periodo	Último dato	% Variación interanual			% Variación acumulada anual		
				Bizkaia	P.Vasco	España	Bizkaia	P.Vasco	España
Demanda Externa (millones de euros)			<i>Bizkaia</i>						
Total Exportaciones	S.E.C.	febrero-22	1.035,5	33,1	27,1	27,1	34,2	28,9	28,3
Total Expediciones UE	S.E.C.	febrero-22	756,8	39,2	28,7	29,7	36,2	26,4	29,9
Total Exportaciones Resto Mundo	S.E.C.	febrero-22	278,7	18,9	23,1	22,1	29,2	35,9	25,1
Exportaciones No Energéticas	S.E.C.	febrero-22	906,9	26,8	24,5	22,1	25,5	25,5	23,3
Expediciones No Energéticas a UE	S.E.C.	febrero-22	687,1	38,0	27,9	25,8	32,9	24,8	25,9
Exportaciones No Energéticas-Resto Mundo	S.E.C.	febrero-22	219,8	1,2	16,2	14,5	6,6	27,3	17,6
Total Importaciones	S.E.C.	febrero-22	1.197,4	61,3	50,7	38,8	58,5	50,9	43,5
Total Introducciones UE	S.E.C.	febrero-22	547,3	61,0	44,8	22,3	74,9	50,3	25,6
Total Importaciones Resto Mundo	S.E.C.	febrero-22	650,1	61,6	60,1	58,7	48,0	51,6	64,0
Importaciones No Energéticas	S.E.C.	febrero-22	715,5	54,3	45,4	27,8	53,1	46,7	33,2
Introducciones No Energéticas UE	S.E.C.	febrero-22	397,8	43,2	37,5	18,8	55,1	42,4	22,7
Importaciones No Energéticas-Resto Mundo	S.E.C.	febrero-22	317,8	71,0	64,3	40,8	50,7	55,4	47,5
Saldo Balanza Comercial	S.E.C.	febrero-22	-161,9	-553,2	-33,6	-293,0	-748,6	-37,6	-277,9
Saldo Comercial Energético	S.E.C.	febrero-22	-353,2	-63,7	-63,4	-127,4	-51,0	-50,9	-124,6
Saldo Comercial No Energético	S.E.C.	febrero-22	191,3	-23,9	-6,6	-222,2	-46,5	-10,1	-1.560,8

S.E.C.: Secretaría de Estado de Comercio - Ministerio de Industria, Comercio y Turismo

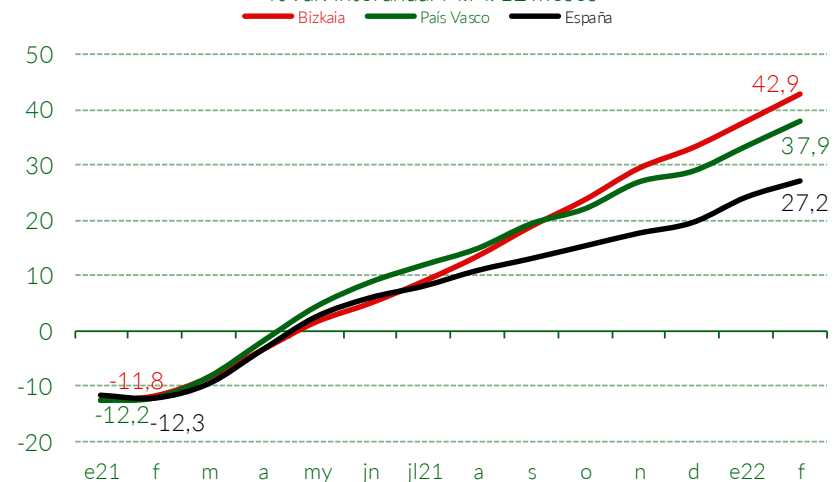
Exportaciones NO-Energéticas

%Var. interanual M.M. 12 meses



Importaciones NO-Energéticas

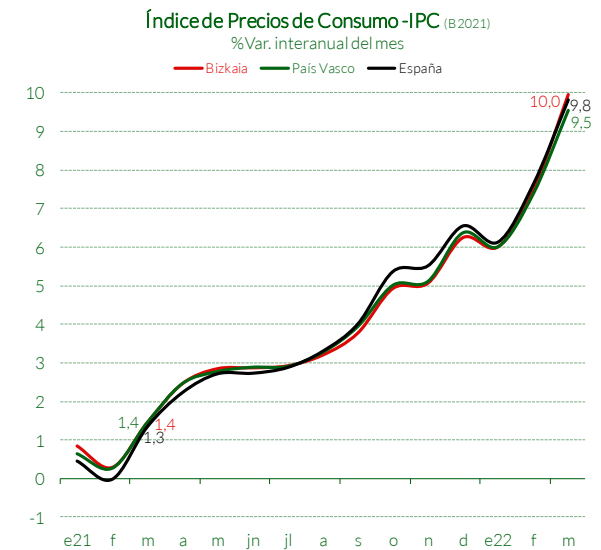
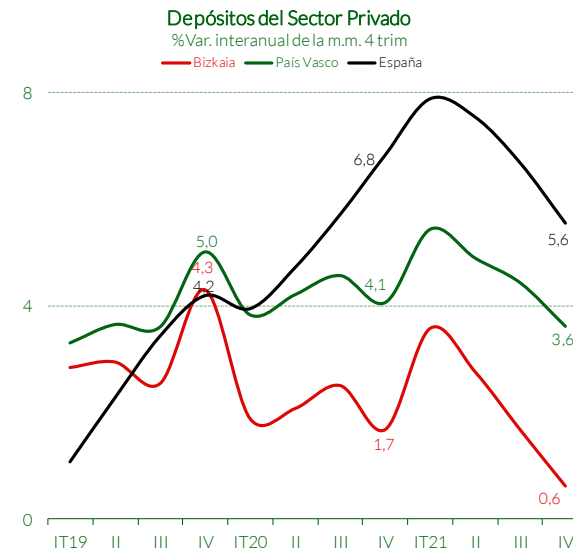
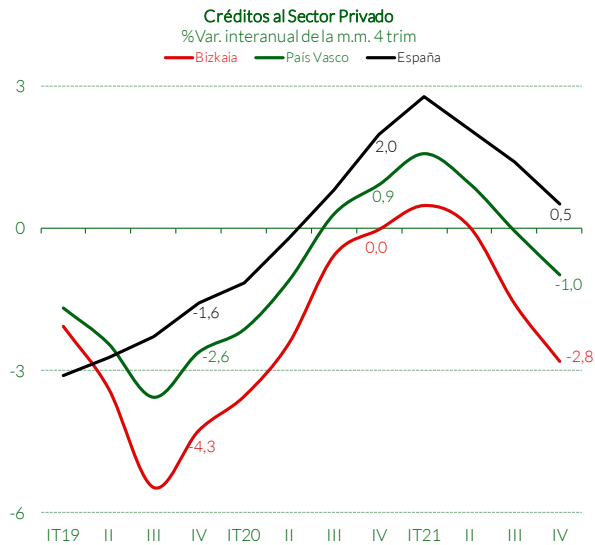
%Var. interanual M.M. 12 meses



Indicadores Económicos y Fiscales

A 30 de abril de 2022

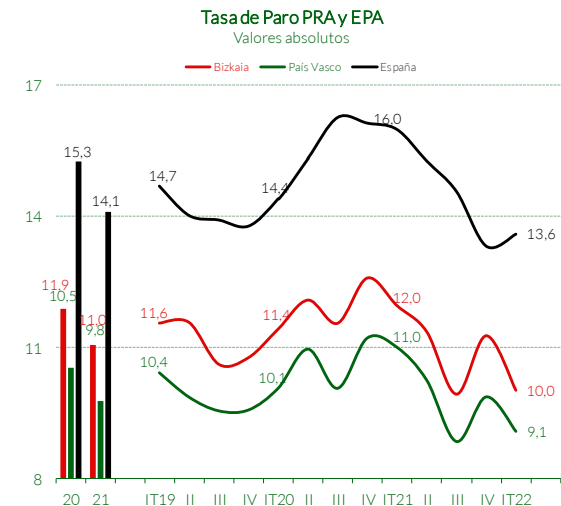
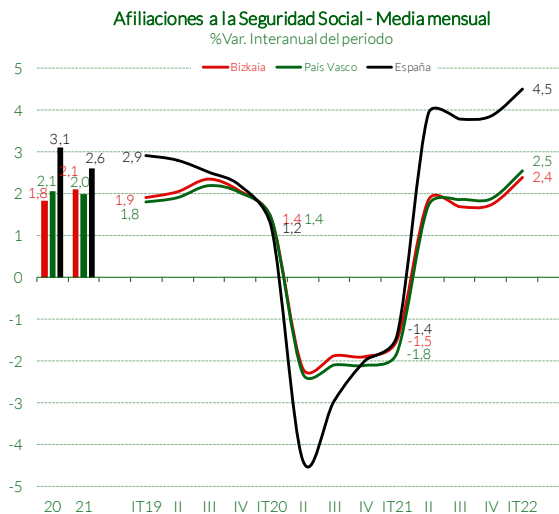
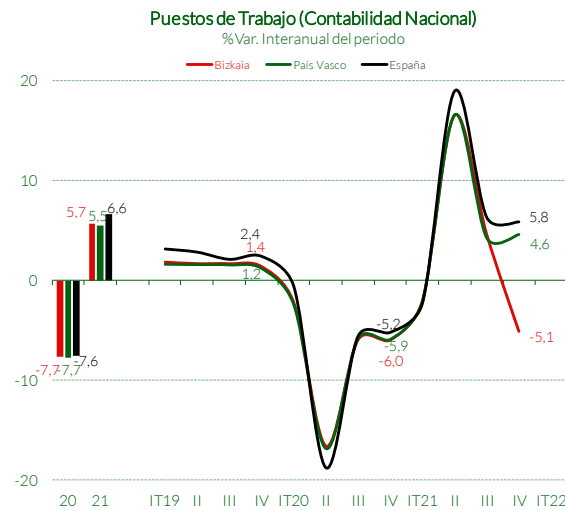
	Fuente	Periodo	Último dato	% Variación interanual			% Variación acumulada anual		
				Bizkaia	P.Vasco	España	Bizkaia	P.Vasco	España
Financiación de la Economía				<i>Bizkaia</i>					
Depósitos Sector Privado (millones de euros)	B. de España	IV Trim.-21	44.917	-1,7	1,2	4,5	0,6	3,6	5,6
Créditos Sector Privado (millones de euros)	B. de España	IV Trim.-21	34.128	-3,8	-1,9	-0,1	-2,8	-1,0	0,5
Hipotecas (millones de euros)	INE	febrero-22	228,6	2,9	-0,6	23,4	8,5	4,8	28,8
Sociedades Mercantiles creadas	INE	febrero-22	152	9,4	19,0	5,1	1,8	10,9	5,0
Capital suscrito (miles de euros)	INE	febrero-22	9.005	-21,2	19,0	18,6	-26,5	0,2	-1,1
Sociedades Mercantiles ampliadas	INE	febrero-22	50	-15,3	-10,2	-5,0	-9,8	-7,6	-0,1
Capital suscrito (miles de euros)	INE	febrero-22	79.385	-44,0	-38,0	1,2	-36,1	-35,9	-12,6
Índice de Precios de Consumo (IPC)									
General	INE	marzo-22	107,7	10,0	9,5	9,8	7,8	7,6	7,9
Alimentación y Bebidas no alcohólicas	INE	marzo-22	106,2	7,2	6,8	6,8	5,8	5,7	5,7
Vestido y Calzado	INE	marzo-22	103,9	9,2	5,0	3,0	5,6	3,9	3,4
Vivienda	INE	marzo-22	126,0	35,7	34,5	33,1	27,6	26,7	25,5
Transporte	INE	marzo-22	115,5	17,7	17,4	18,6	13,6	13,4	14,3
Comunicaciones	INE	marzo-22	99,6	-0,5	-0,5	-0,5	-0,6	-0,6	-0,6
Ocio y Cultura	INE	marzo-22	101,0	1,0	1,3	1,2	1,0	1,3	1,3



Indicadores Económicos y Fiscales

A 30 de abril de 2022

	Fuente	Periodo	Último dato <i>Bizkaia</i>	% Variación interanual			% Variación acumulada anual		
				Bizkaia	P.Vasco	España	Bizkaia	P.Vasco	España
Mercado de Trabajo									
Población mayor de 16 años	Eustat-PRA	I Trim.-22	978.400	0,2	0,3		0,2	0,3	
Población activa	Eustat-PRA	I Trim.-22	544.300	1,0	0,9		1,0	0,9	
Población ocupada	Eustat-PRA	I Trim.-22	489.700	3,2	3,1		3,2	3,1	
Población parada	Eustat-PRA	I Trim.-22	54.500	-15,4	-16,8		-15,4	-16,8	
Tasa de paro	Eustat-PRA	I Trim.-22	10,0	-16,2	-17,5		-16,2	-17,5	
Tasa de paro-Mujeres	Eustat-PRA	I Trim.-22	10,9	-7,1	-20,6		-7,1	-20,6	
Tasa de paro-Hombres	Eustat-PRA	I Trim.-22	9,2	-24,3	-18,6		-24,3	-18,6	
Población mayor de 16 años	INE-EPA	I Trim.-22	963.800	-0,3	0,1	0,3	-0,3	0,1	0,3
Población activa	INE-EPA	I Trim.-22	551.900	6,8	3,1	1,7	6,8	3,1	1,7
Población ocupada	INE-EPA	I Trim.-22	499.200	9,8	5,7	4,6	9,8	5,7	4,6
Población parada	INE-EPA	I Trim.-22	52.700	-15,3	-18,3	-13,1	-15,3	-18,3	-13,1
Tasa de paro	INE-EPA	I Trim.-22	9,5	-20,7	-20,8	-14,6	-20,7	-20,8	-14,6
Tasa de paro-Mujeres	INE-EPA	I Trim.-22	8,0	-30,9	-25,0	-14,8	-30,9	-25,0	-14,8
Tasa de paro-Hombres	INE-EPA	I Trim.-22	11,0	-12,0	-16,8	-14,4	-12,0	-16,8	-14,4
Total Afiliaciones (media mensual)	Seg.Social	marzo-22	492.108	2,6	2,7	4,8	2,4	2,5	4,5
Afiliaciones R. General (media m.)	Seg.Social	marzo-22	389.571	3,4	3,4	6,2	3,1	3,2	5,8
Paro Registrado	SEPE	marzo-22	66.034	-10,2	-9,9	-21,3	-10,4	-10,5	-21,6
Tasa de Paro Registrado	SS & SEPE	marzo-22	11,9	-11,4	-11,3	-21,7	-11,0	-11,3	-21,5



Indicadores Económicos y Fiscales

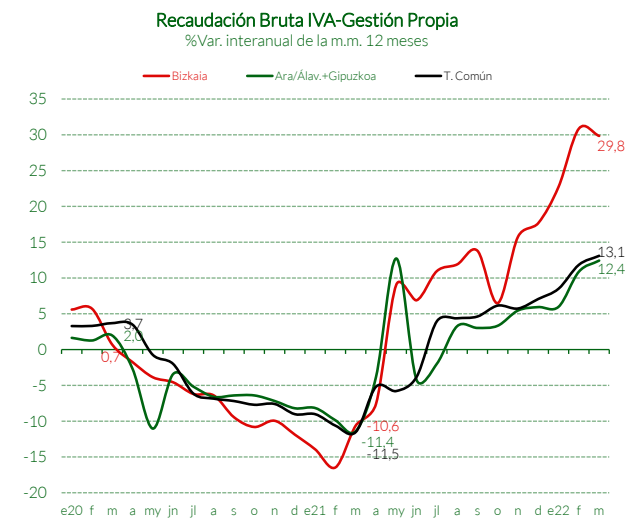
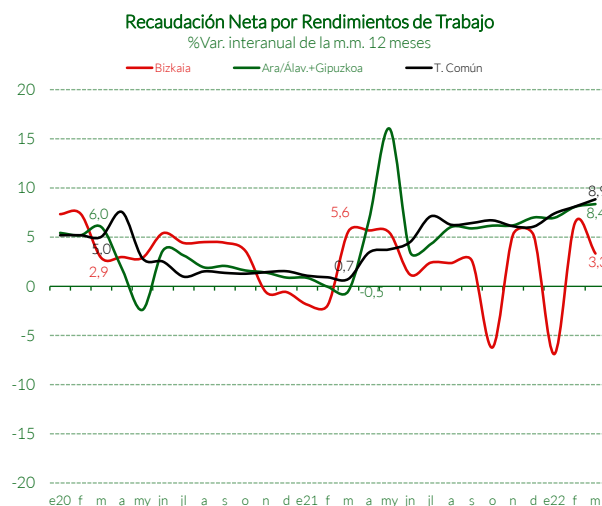
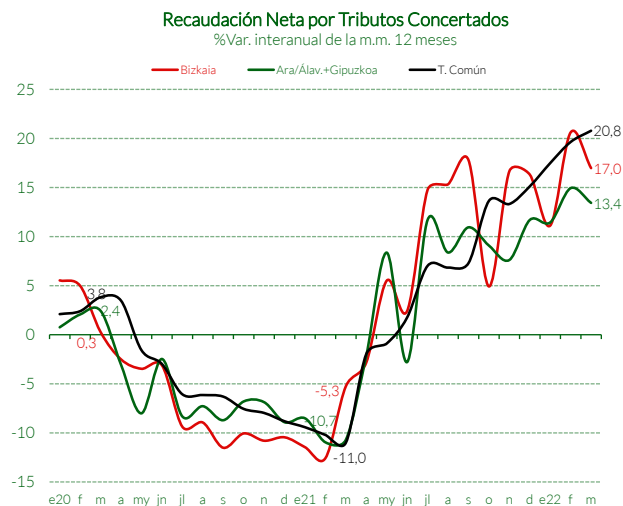
A 30 de abril de 2022

% Variación interanual

% Variación acumulada anual

Fuente	Periodo	Último dato	% Variación interanual			% Variación acumulada anual			
			Bizkaia	Ar./Ál.+Gipuz.	T. Común	Bizkaia	Ar./Ál.+Gipuz.	T. Común	
Ingresos tributarios (miles de euros)			<i>Bizkaia</i>						
Retenciones Rendimientos Trabajo	DD.FF.-MH	marzo-22	141.593	14,1	7,6	13,0	6,8	6,3	11,8
Sociedades	DD.FF.-MH	marzo-22	22.486	27,5	90,6	43,3	-6,7	50,2	41,5
Retenciones Rendimientos Capital Mobiliario	DD.FF.-MH	marzo-22	25.328	10,3	16,6	15,8	-22,8	-15,0	-20,3
Impuestos Directos	DD.FF.-MH	marzo-22	208.542	10,1	7,6	14,1	2,0	9,9	21,2
IVA-Gestión Propia/Operaciones Interiores	DD.FF.-MH	marzo-22	89.614	184,1	-1313,2	2,0	46,3	-15,2	11,5
Hidrocarburos- Gestión Propia	DD.FF.-MH	marzo-22	109.940	-2,2	17,2	17,1	0,8	20,0	19,2
II.EE.-Gestión Propia	DD.FF.-MH	marzo-22	121.173	-3,1	11,3	4,5	-0,1	9,5	7,2
Impuestos Indirectos-Gestión Propia	DD.FF.-MH	marzo-22	228.255	32,5	-206,1	19,4	28,0	-10,2	19,9
Tributos Concertados-Gestión Propia	DD.FF.-MH	marzo-22	440.069	20,9	-37,9		14,7	2,7	
Tributos Concertados-Gestión Propia tras Ajuste DDFF	DD.FF.-MH	marzo-22	303.358	0,5	-1,6		8,1	12,8	
Tributos Concertados	DD.FF.-MH	marzo-22	303.358	0,5	-1,6	16,4	8,1	12,8	20,2

Los datos corresponden a recaudación neta



Antes de ajustes entre TTHH



Medidas tributarias urgentes ante la actual coyuntura económica

Las tres diputaciones forales han acordado un paquete de medidas urgentes ante la actual coyuntura económica, caracterizada por la inflación y el incremento de costes de la energía y de las materias primas y sus efectos en la cadena de producción. Además, la invasión rusa de Ucrania ha venido a profundizar la gravedad de la situación. En el caso de Bizkaia supondrán una inyección de unos 100 millones de euros.

Estas medidas son las siguientes:

- Aplazamiento sin garantías ni intereses en el pago de impuestos devengados en los dos primeros trimestres del año para trabajadores autónomos, microempresas y pequeñas empresas.
- Exención del pago fraccionado de IRPF los dos primeros trimestres del año.
- Incremento del forfait de compensación de gastos para microempresas y trabajadores autónomos (con especial intensidad para los sectores del transporte de mercancías por carretera, agrícola y ganadero).
- Ayudas directas a los pequeños productores del sector primario por una media de 3.200 euros.

Son actuaciones dirigidas a fortalecer la liquidez de los agentes económicos más expuestos a las consecuencias de esta situación, con el objetivo de prevenir un mayor impacto económico negativo sobre los sectores más vulnerables del tejido económico de Bizkaia, como son las pequeñas empresas, microempresas y trabajadores autónomos.

Estas medidas, coordinadas con las otras dos diputaciones forales, se aprobarán mediante Decreto Foral Normativo de urgencia, de aplicación desde el 1 de abril de 2022.

https://web.bizkaia.eus/es/web/comunicacion/noticias/-/news/detailView/22519?News_redirect=%2Fes%2FInicio



CONCIERTO ECONÓMICO(VI)

Ajustes a la imposición

Mecanismo previsto en el Concierto Económico para perfeccionar la asignación de los ingresos imputables al País Vasco que se deriva de la falta de relación entre la administración en que deben ingresarse los impuestos por aplicación de los puntos de conexión y el hecho imponible efectivamente gravado. Los más relevantes son los ajustes a la imposición indirecta al consumo relativos al IVA (art.53) y a los Impuestos Especiales (art.54).

El establecimiento de los puntos de conexión definidos en el Concierto, en ausencia de fronteras dentro del ámbito territorial español, hace que no se produzca una estricta correspondencia entre los espacios donde se producen los hechos económicos y el ámbito de referenciación donde deben materializarse las obligaciones fiscales que generan tales hechos.

La discrepancia entre la recaudación efectivamente obtenible en función de los puntos de conexión y la teóricamente imputable al territorio donde se genera el hecho imponible (localización de las operaciones) se manifiesta fundamentalmente en los impuestos indirectos.

Tanto en el IVA como en los Impuestos Especiales de Fabricación (IIEE) el hecho económico es el consumo, pero el hecho imponible gravado efectivamente es la entrega de bienes, la prestación de servicios o, como en el caso de los segundos, la importación o el abandono o salida del régimen suspensivo de tributación. El consumidor final es el que soporta el impuesto, pero el sujeto pasivo es quien realiza la entrega de bienes, la prestación de servicios o el devengo del impuesto, ingresando en Hacienda el gravamen correspondiente.

Con el objeto de perfeccionar la imputación de los ingresos por el IVA y por los IIEE, se establece un mecanismo de ajuste entre el índice de la capacidad recaudatoria de las respectivas figuras tributarias y el índice de consumo de los residentes del País Vasco para cada uno de los productos gravados.

Localización de las operaciones

Conjunto de reglas en virtud de las cuales se determina en qué casos las operaciones sujetas al tributo se entienden realizadas en el País Vasco.

Puntos de conexión

Criterios contenidos en el Concierto Económico para asignar y distribuir las competencias normativas, de exacción y de inspección de cada uno de los impuestos concertados entre el País Vasco y la Administración del Estado.

Fuente: <https://conciertoeconomico.org/>