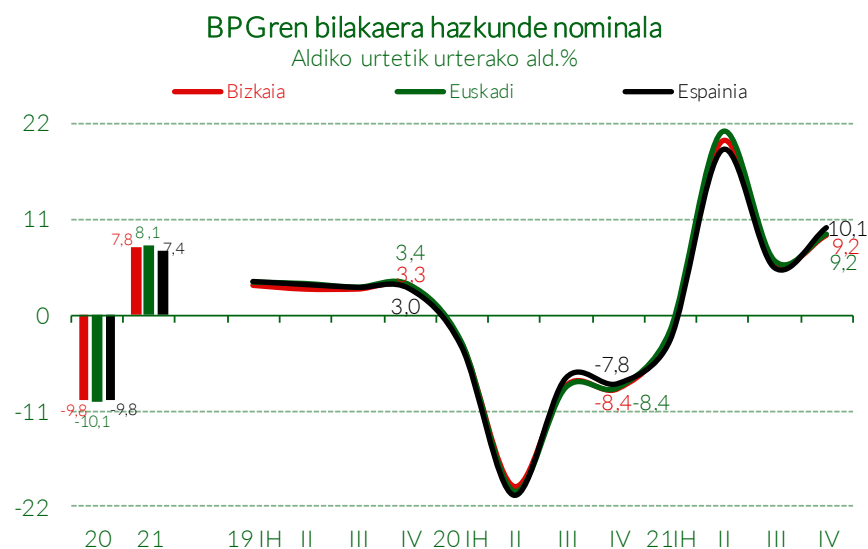
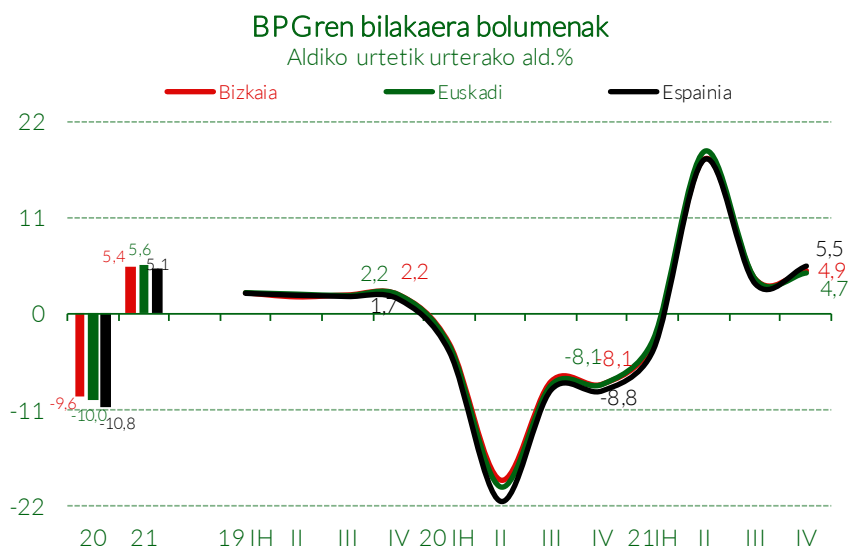


Adierazkari Ekonomiko eta Fiskalak

2022ko apirilaren 30ean

Jarduera eta Produkzioa	Iturria	Aldia	Azken datua Bizkaia	Urtetik urterako aldaketa (%)			Urteko aldaketa metatua (%)		
				Bizkaia	Euskadi	Espainia	Bizkaia	Euskadi	Espainia
BPG-Bolumen-indize kateatua*	Eustat-INE	21-IV Hiruhil.	107,8	4,9	4,7	5,5	5,4	5,6	5,1
BPG-Eguneko prezioak (euroak milioitan)*	Eustat-INE	21-IV Hiruhil.	10.162	9,2	9,2	10,1	7,8	8,1	7,4
IPI-Orokorra	Eustat-INE	22-otsaila	112,0	9,4	11,0	3,9	10,2	10,8	4,0
IPI-Orokorra zuzenduta	Eustat-INE	22-otsaila	113,2	9,4	10,9	4,2	8,8	9,2	2,8
IPI-Erauzteko industriak	Eustat-INE	22-otsaila	139,0	50,8	27,8	-3,1	70,1	39,9	7,8
IPI-Manufaktura industriak	Eustat-INE	22-otsaila	109,2	6,4	10,6	4,4	7,1	10,5	4,8
IPI-Argindarra, Gasa eta Ura	Eustat-INE	22-otsaila	133,9	31,5	16,8	2,7	30,5	14,4	1,2
Argindar kontsumoa guztira (MWh)	Iberdrola	22-martxoa	536.046	-8,2	0,2		-11,6	4,6	
Argindar konts. guztira, ind. sid. gabe	Iberdrola	22-martxoa	155.568	-10,8	2,0		-15,3	-4,0	
Argindar konts. guztira, eraikuntza (MWh)	Iberdrola	22-martxoa	4.477	18,0	17,4		9,8	24,8	
Argindar konts. guztira, zerbitzuak (MWh)	Iberdrola	22-martxoa	142.868	14,4	15,6		6,7	24,7	
Eraikuntza (euroak milatan)	Seopan	22-otsaila	73.845	388,4	378,8	33,0	265,9	123,5	65,4
Obra zibila (euroak milatan)	Seopan	22-otsaila	46.845	746,1	263,6	32,3	238,3	10,1	42,8
Lizitazio ofiziala (euroak milatan)	Seopan	22-otsaila	120.691	484,3	313,6	32,5	254,3	46,9	49,7

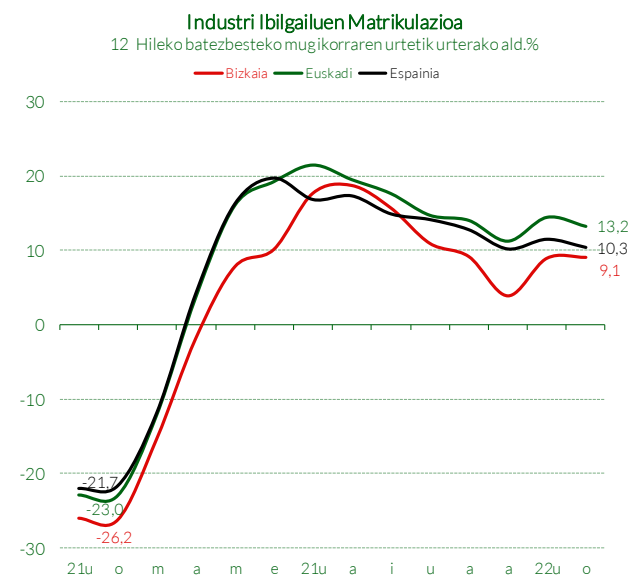
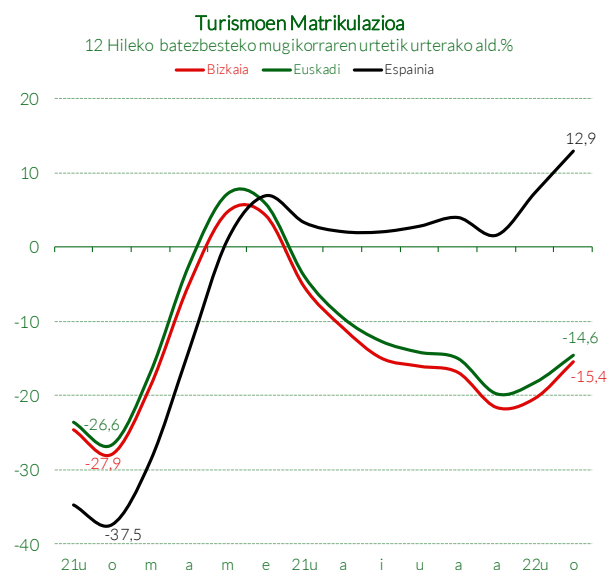
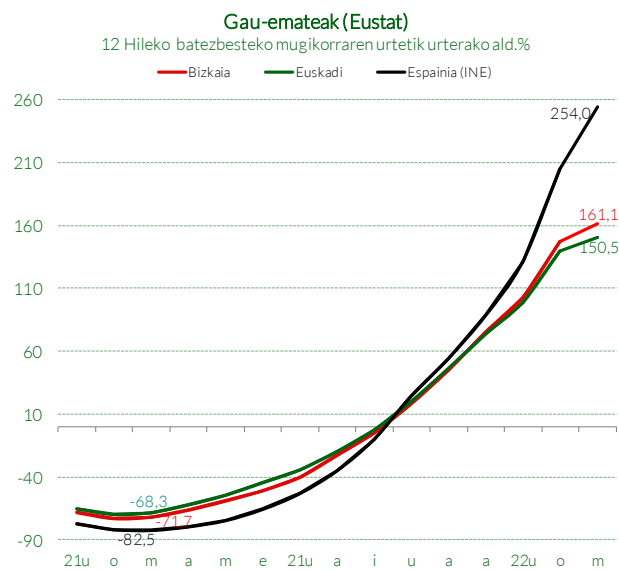
* Eustat (Oinarri 2015) / INE (Oinarri 2015)



Adierazkari Ekonomiko eta Fiskalak

2022ko apirilaren 30ean

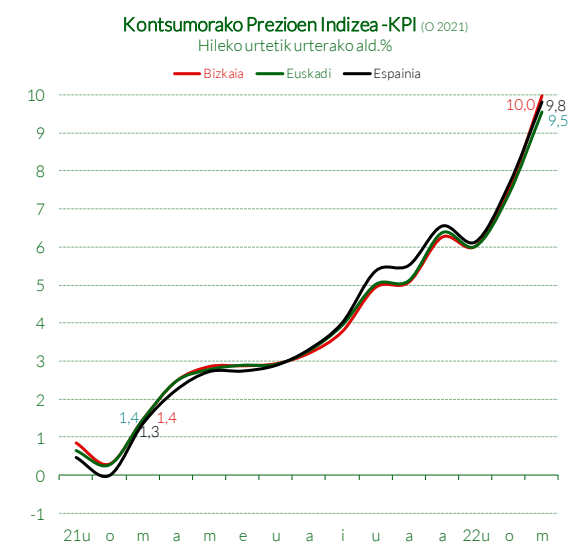
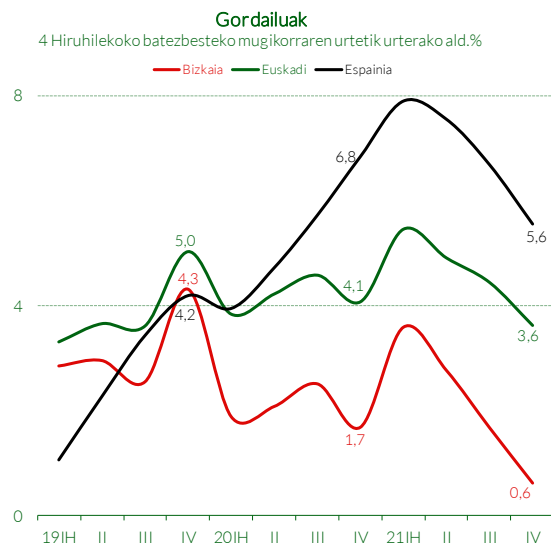
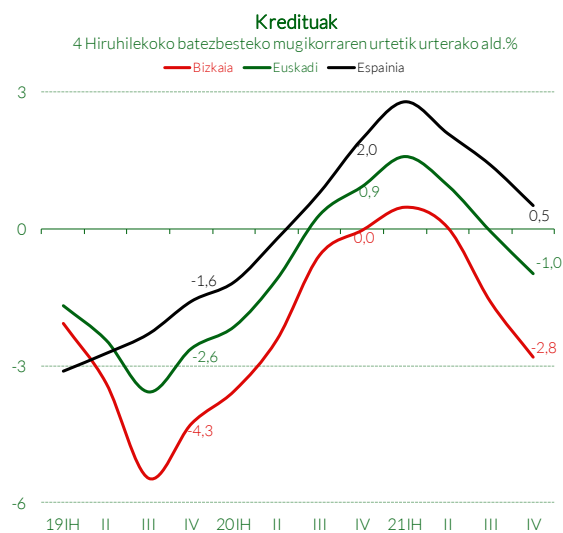
Barne Eskaria	Iturria	Aldia	Azken datua	Urtetik urterako aldaketa (%)			Urteko aldaketa metatua (%)		
				Bizkaia	Euskadi	Espainia	Bizkaia	Euskadi	Espainia
			<i>Bizkaia</i>						
Argindar kontsumoa etxeetan (MWh)	Iberdrola	22-martxoa	116.333	-4,5	-5,0		-8,2	10,8	
Turismoen matrikulazioa	D.G.T.	22-otsaila	1.088	22,8	7,5	8,6	-0,1	-5,1	7,1
Zama-ibilgailuen matrikulazioa	D.G.T.	22-otsaila	177	-16,5	-15,1	-14,6	-2,8	-9,2	-12,8
Motozikleten matrikulazioa	D.G.T.	22-otsaila	206	3,5	11,9	22,6	16,9	24,3	32,1
Bidaiariak	INE-EOH	22-martxoa	96.748	131,4	134,8	242,3	146,6	165,0	267,0
Estatukoen ostatu-gauak	INE-EOH	22-martxoa	117.947	101,6	105,3	173,9	113,3	130,2	191,4
Atzerritarren ostatu-gauak	INE-EOH	22-martxoa	58.072	503,9	461,7	957,4	402,6	388,2	892,0
Bidaiariak	Eustat- ETR	22-martxoa	91.382	146,8	132,5		162,9	177,5	
Estatukoen ostatu-gauak	Eustat- ETR	22-martxoa	115.262	97,6	97,4		111,1	131,1	
Atzerritarren ostatu-gauak	Eustat- ETR	22-martxoa	56.122	483,4	400,1		430,5	382,9	
Txikizkako merkataritzaren indizea - Eguneko prez.	Eustat-INE	21-IV Hiruhil.	127,0	6,9	7,3	8,6	5,5	6,1	8,5
Txikizkako merkataritzaren indizea - Prezio konst.	Eustat-INE	21-IV Hiruhil.	117,0	3,2	3,3	-0,1	3,2	3,6	3,2



Adierazkari Ekonomiko eta Fiskalak

2022ko apirilaren 30ean

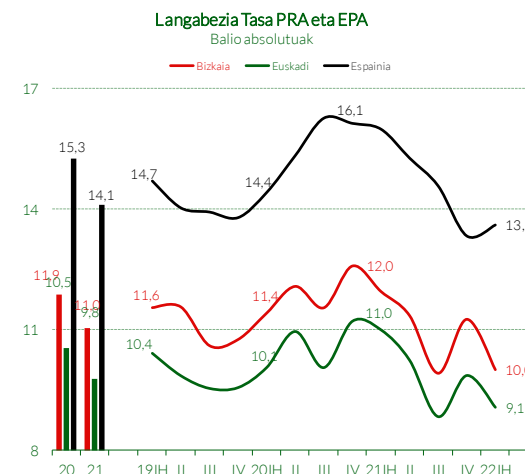
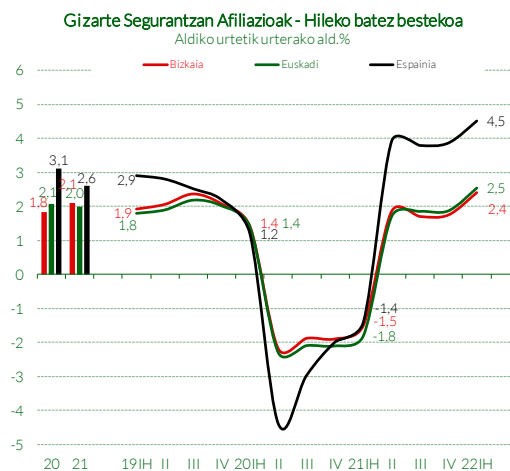
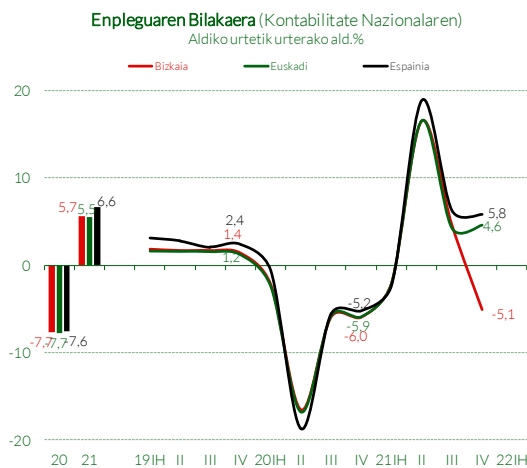
	Iturria	Aldia	Azken datua	Urtetik urterako aldaketa (%)			Urteko aldaketa metatua (%)		
				Bizkaia	Euskadi	Espainia	Bizkaia	Euskadi	Espainia
Ekonomiaren Finantzaketa									
			<i>Bizkaia</i>						
Gordailuak s. pribatua (euroak milioitan)	B. de España	21-IV Hiruhil.	44.917	-1,7	1,2	4,5	0,6	3,6	5,6
Kredituak s. pribatua (euroak milioitan)	B. de España	21-IV Hiruhil.	34.128	-3,8	-1,9	-0,1	-2,8	-1,0	0,5
Hipotekak (euroak milioitan)	INE	22-otsaila	228,6	2,9	-0,6	23,4	8,5	4,8	28,8
Sortutako merkataritza sozietateak	INE	22-otsaila	152	9,4	19,0	5,1	1,8	10,9	5,0
Kapital harpidetua (euroak milatan)	INE	22-otsaila	9.005	-21,2	19,0	18,6	-26,5	0,2	-1,1
Handitutako merkataritza sozietateak	INE	22-otsaila	50	-15,3	-10,2	-5,0	-9,8	-7,6	-0,1
Kapital harpidetua (euroak milatan)	INE	22-otsaila	79.385	-44,0	-38,0	1,2	-36,1	-35,9	-12,6
Kontsumoko prezioen indizea (KPI)									
Orokorra	INE	22-martxo	107,7	10,0	9,5	9,8	7,8	7,6	7,9
Elikadura eta edari alkoholgabeak	INE	22-martxo	106,2	7,2	6,8	6,8	5,8	5,7	5,7
Jantziak eta oinetakoak	INE	22-martxo	103,9	9,2	5,0	3,0	5,6	3,9	3,4
Etxebizitza	INE	22-martxo	126,0	35,7	34,5	33,1	27,6	26,7	25,5
Garraioa	INE	22-martxo	115,5	17,7	17,4	18,6	13,6	13,4	14,3
Komunikazioak	INE	22-martxo	99,6	-0,5	-0,5	-0,5	-0,6	-0,6	-0,6
Aisia eta kultura	INE	22-martxo	101,0	1,0	1,3	1,2	1,0	1,3	1,3



Adierazkari Ekonomiko eta Fiskalak

2022ko apirilaren 30ean

Lan Merkatua	Iturria	Aldia	Azken datua Bizkaia	Urtetik urterako aldaketa (%)			Urteko aldaketa metatua (%)		
				Bizkaia	Euskadi	Espainia	Bizkaia	Euskadi	Espainia
> 16 urte biztanleak	Eustat-PRA	22-I Hiruhil.	978.400	0,2	0,3	0,3	0,2	0,3	0,3
Biztanleria aktiboa	Eustat-PRA	22-I Hiruhil.	544.300	1,0	0,9	1,7	1,0	0,9	0,9
Biztanleria landuna	Eustat-PRA	22-I Hiruhil.	489.700	3,2	3,1	4,6	3,2	3,1	3,1
Biztanleria langabea	Eustat-PRA	22-I Hiruhil.	54.500	-15,4	-16,8	-13,1	-15,4	-16,8	-13,1
Langabezia tasa	Eustat-PRA	22-I Hiruhil.	10,0	-16,2	-17,5	-14,6	-16,2	-17,5	-14,6
Langabezia tasa - Emakumeak	Eustat-PRA	22-I Hiruhil.	10,9	-7,1	-20,6	-14,8	-7,1	-20,6	-14,8
Langabezia tasa - Gizonak	Eustat-PRA	22-I Hiruhil.	9,2	-24,3	-18,6	-14,4	-24,3	-18,6	-14,4
> 16 urte biztanleak	INE-EPA	22-I Hiruhil.	963.800	-0,3	0,1	0,3	-0,3	0,1	0,3
Biztanleria aktiboa	INE-EPA	22-I Hiruhil.	551.900	6,8	3,1	1,7	6,8	3,1	1,7
Biztanleria landuna	INE-EPA	22-I Hiruhil.	499.200	9,8	5,7	4,6	9,8	5,7	4,6
Biztanleria langabea	INE-EPA	22-I Hiruhil.	52.700	-15,3	-18,3	-13,1	-15,3	-18,3	-13,1
Langabezia tasa	INE-EPA	22-I Hiruhil.	9,5	-20,7	-20,8	-14,6	-20,7	-20,8	-14,6
Langabezia tasa - Emakumeak	INE-EPA	22-I Hiruhil.	8,0	-30,9	-25,0	-14,8	-30,9	-25,0	-14,8
Langabezia tasa - Gizonak	INE-EPA	22-I Hiruhil.	11,0	-12,0	-16,8	-14,4	-12,0	-16,8	-14,4
Afiliazioak guztira (hileko batez best.)	Seg.Social	22-martxoa	492.108	2,6	2,7	4,8	2,4	2,5	4,5
Araubide orokorreko afiliazioak (hil. bb)	Seg.Social	22-martxoa	389.571	3,4	3,4	6,2	3,1	3,2	5,8
Erregistratutako langabezia	SEPE	22-martxoa	66.034	-10,2	-9,9	-21,3	-10,4	-10,5	-21,6
Erregistratutako langabeziaren tasa	SS & SEPE	22-martxoa	11,9	-11,4	-11,3	-21,7	-11,0	-11,3	-21,5



Adierazkari Ekonomiko eta Fiskalak

2022ko apirilaren 30ean

Urtetik urterako aldaketa %

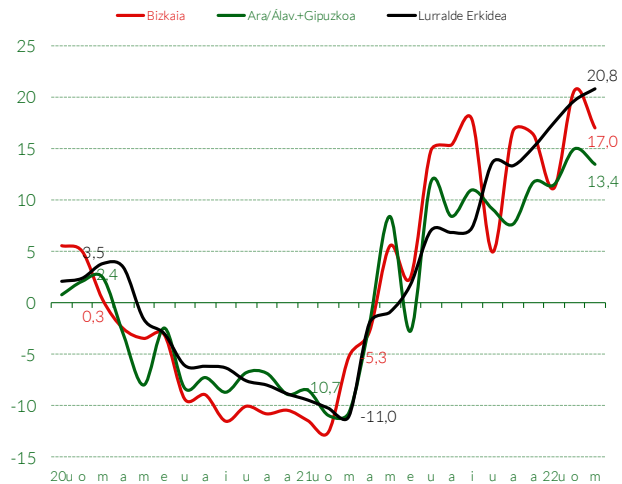
Urteko aldaketa metatua %

Zergen Bidezko Diru-sarrerak (euroak milatan)	Iturria	Aldia	Azken datua	Bizkaia			Bizkaia Ar./Ál.+Gipuz. L.Erkidea		
				Bizkaia	Ar./Ál.+Gipuz.	L.Erkidea	Bizkaia	Ar./Ál.+Gipuz.	L.Erkidea
Lanaren etekinen atxik.	DD.FF.-MH	22-martxoa	141.593	14,1	7,6	13,0	6,8	6,3	11,8
Sozietateak	DD.FF.-MH	22-martxoa	22.486	27,5	90,6	43,3	-6,7	50,2	41,5
Kapitalaren etekinen atxik.	DD.FF.-MH	22-martxoa	25.328	10,3	16,6	15,8	-22,8	-15,0	-20,3
Zuzeneko zergak	DD.FF.-MH	22-martxoa	208.542	10,1	7,6	14,1	2,0	9,9	21,2
BEZ-Diru-bilketa-Kudeaketa propioa	DD.FF.-MH	22-martxoa	89.614	184,1	-1313,2	2,0	46,3	-15,2	11,5
Hidrocarburoak-Diru-bilketa osoa-Kudeaketa propioa	DD.FF.-MH	22-martxoa	109.940	-2,2	17,2	17,1	0,8	20,0	19,2
ZZBB-Diru-bilketa osoa-Kudeaketa propioa	DD.FF.-MH	22-martxoa	121.173	-3,1	11,3	4,5	-0,1	9,5	7,2
Zeharkako Zerga-Kudeaketa propioa	DD.FF.-MH	22-martxoa	228.255	32,5	-206,1	19,4	28,0	-10,2	19,9
Zerga itunduak-Kudeaketa propioa	DD.FF.-MH	22-martxoa	440.069	20,9	-37,9		14,7	2,7	
Zerga itunduak-Kudeaketa propioa FFAAen doikuntzaren ond.	DD.FF.-MH	22-martxoa	303.358	0,5	-1,6		8,1	12,8	
Zerga itunduak	DD.FF.-MH	22-martxoa	303.358	0,5	-1,6	16,4	8,1	12,8	20,2

Datuak diru-bilketa garbiak dira

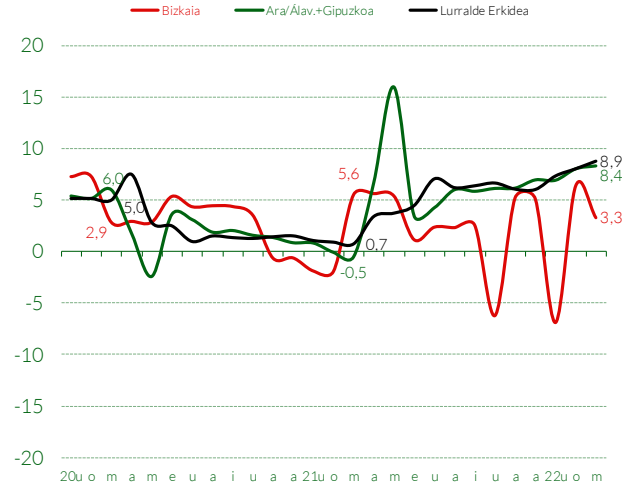
Itundutako Zergak - Diru-bilketa Garbia

12 Hileko batezbesteko mugikorren urtetik urterako ald.%



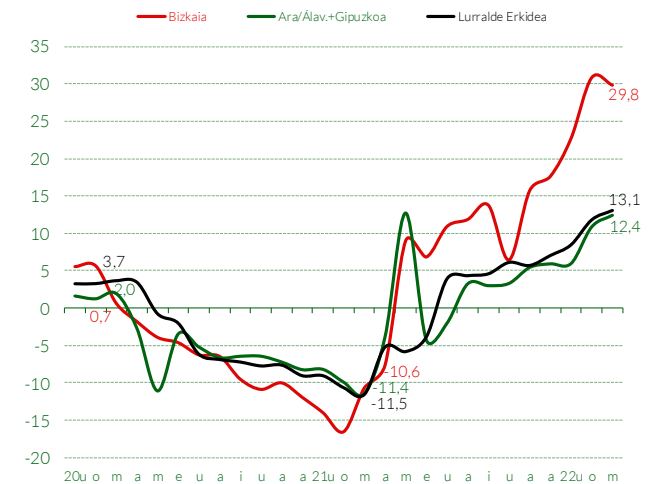
Lanaren Atxikipenak Bildutako Kopuru Garbia

12 Hileko batezbesteko mugikorren urtetik urterako ald.%



BEZ, Diru-bilketa-Kudeaketa propioa

12 Hileko batezbesteko mugikorren urtetik urterako ald.%



Lurralde Historikoen arteko doikuntzak egin aurretik



Presazko tributu-neurriak egungo egoera ekonomikoa dela eta

Egungo egoera ekonomiko globala dela eta (inflazioa eta energiaren eta lehengaien kostuen gehikuntza, eta horiek ekoizpen-katean duten eragina), hiru foru-aldundiek premiazko neurrien sorta bat adostu dute. Gainera, Ukrainaren errusiar inbasioak egoeraren larritasuna areagotu du. Bizkaiaren kasuan, 100 milioi euro inguruko injekzioa izango da.

Neurriok hauek dira:

- Urteko lehen bi hiruhilekoetan sortutako zergen ordainketa geroratzea, bermerik eta interesik gabe, langile autonomoei, mikroenpresei eta enpresa txikiei.
- PFEZ zatika ordaintzetik salbuestea urteko lehen bi hiruhilekoetan.
- Mikroenpresentzako eta langile autonomoentzako gastuak konpentsatzeko forfaita handitzea, bereziki salgaien errepideko garraioaren, nekazaritzaren eta abeltzaintzaren sektoreetarako.
- Lehen sektoreko ekoizle txikientzako zuzeneko laguntzak, 3.200 euro batez beste.

Jarduera horien helburua da egoera horren ondorioak gehien pairatzen dituzten eragile ekonomikoen likidezia indartzea, eragin ekonomiko negatibo handiagorik izan ez dezaten Bizkaiko sare ekonomikoko sektore ahulenek, hala nola enpresa txikiek, mikroenpresek eta langile autonomoek.

Neurri horiek, beste bi foru-aldundiekin koordinatuta, premiazko foru-dekretu arauemaile baten bidez onartuko dira, eta 2022ko apirilaren 1etik aurrera aplikatuko dira.

https://web.bizkaia.eus/es/web/comunicacion/noticias/-/news/detailView/22519?News_redirect=%2Fes%2Ffinicio



EKONOMIA ITUNA (VI)

Zergapetzearen doikuntzak

Euskal Autonomia Erkidegoari egotz dakizkiokeen diru-sarrereren esleipena hobetzeko Ekonomia Itunean aurreikusitako mekanismoa, konexio-puntuak aplikatzeagatik zergak ordaindu behar diren administrazioaren eta benetan zergapetzen den zergapeko egitatearen arteko erlazio faltaren ondoriozkoa. Garrantzitsuenak BEZaren (53. artikulua) eta Zerga Berezien (54. artikulua) kontsumoko zeharkako zergapetzeari egindako doikuntzak dira.

Espainiako lurralde-eremuaren barruan mugarik ez dagoenez, Itunean definitutako konexio-puntuak ezartzearen ondorioz, ez da elkarrekikotasun zorrotzik sortzen egitate ekonomikoak gertatzen diren espazioen eta egitate horiek sortzen dituzten zerga-betebeharrak gauzatu behar diren erreferentzia-eremuaren artean.

Konexio-puntuen arabera benetan erdiets daitekeen bilketaren eta teorikoki zergapeko egitatea sortzen den lurraldeari egotz dakiokkeenaren (eragiketen lokalizazioa) arteko desadostasuna, funtsean, zeharkako zergetan agertzen da.

Bai BEZean, bai Fabrikazioko Zerga Berezietan, kontsumoa da egitate ekonomikoa, baina zergapeko egitatea ondasunak entregatzea, zerbitzuak ematea edo, bigarrenen kasuan bezala, inportazioa da, edo zergak eteteko erregimena uztea edo irtetea. Azken kontsumitzaileak jasaten du zerga, baina subjektu pasiboa da ondasunak ematen dituen, zerbitzuak ematen dituen edo zerga sortzen duena, eta Ogasunean egoki den karga sartzen du.

Diru-sarrereren egozpena BEZaren eta Fabrikazioko Zerga Berezien bidez hobetzeko, doikuntza-mekanismo bat ezartzen da zerga-figuren bilketa-ahalmenaren indizearen eta Euskal Autonomia Erkidegoko egoiliarren kontsumo-indizearen artean, kargatutako produktu bakoitzerako.

Eragiketen lokalizazioa

Zergapeko eragiketak Euskal Autonomia Erkidegoan zein kasutan egin diren zehazteko arauen multzoa.

Konexio-puntuak

Ekonomia Itunean jasota dauden irizpideak, Euskadiren eta Estatuko Administrazioaren artean itundutako zerga bakoitzaren araugintza-, ordainarazpen- eta ikuskapen-eskumenak esleitzeko eta banatzeko.

Iturria: <https://conciertoeconomico.org/>