

# Adierazkari Ekonomiko eta Fiskalak

2022ko ekainaren 30ean

Urtetik urterako aldaketa (%)

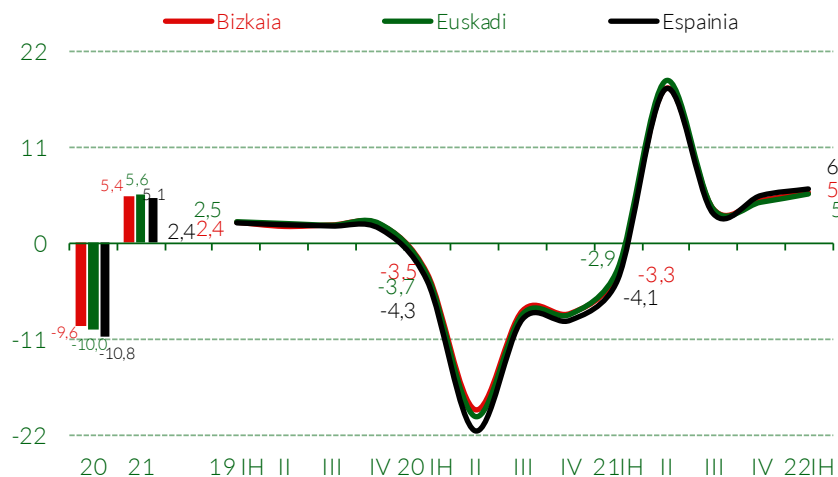
Urteko aldaketa metatua (%)

Jarduera eta Produkzioa	Iturria	Aldia	Azken datua Bizkaia	Urtetik urterako aldaketa (%)			Urteko aldaketa metatua (%)		
				Bizkaia	Euskadi	Espainia	Bizkaia	Euskadi	Espainia
BPG-Bolumen-indize kateatua*	Eustat-INE	22-I Hiruhil.	110,0	5,8	5,7	6,3	5,8	5,7	6,3
BPG-Eguneko prezioak (euroak milioitan)*	Eustat-INE	22-I Hiruhil.	10.401	10,8	10,5	10,4	10,8	10,5	10,4
IPI-Orokorra zuzenduta	Eustat-INE	22-apirila	113,6	5,0	3,5	2,9	8,2	6,8	1,9
IPI-Erauzteko industriak zuzenduta	Eustat-INE	22-apirila	103,3	69,9	-11,2	-10,3	43,1	12,0	-6,0
IPI-Manufaktura industriak zuzenduta	Eustat-INE	22-apirila	113,6	6,6	5,1	2,7	6,6	6,8	2,1
IPI-Argindarra, Gasa eta Ura zuzenduta	Eustat-INE	22-apirila	107,7	-9,0	6,6	6,3	20,0	6,6	2,8
Argindar kontsumoa guztira (MWh)	Iberdrola	22-maiatza	740.242	40,9	33,5		-8,5	1,4	
Argindar konts. guztira, ind. sid. gabe	Iberdrola	22-maiatza	259.345	57,2	37,0		-5,1	-2,7	
Argindar konts. guztira, eraikuntza (MWh)	Iberdrola	22-maiatza	3.204	-10,4	5,7		6,8	15,8	
Argindar konts. guztira, zerbitzuak (MWh)	Iberdrola	22-maiatza	147.150	15,9	12,3		5,9	15,8	
Eraikuntza (euroak milatan)	Seopan	22-apirila	13.133	-19,2	176,3	-15,0	226,0	153,9	24,7
Obra zibila (euroak milatan)	Seopan	22-apirila	17.685	-78,3	-78,6	-12,7	-18,5	-40,7	22,0
Lizitazio ofiziala (euroak milatan)	Seopan	22-apirila	30.818	-68,5	-40,3	-13,6	40,4	4,0	23,0

\* Eustat (Oinarri 2015) / INE (Oinarri 2015)

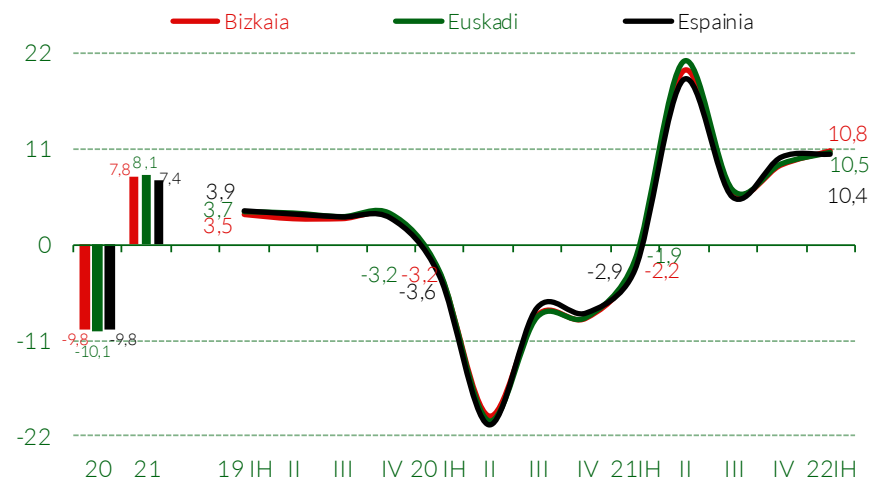
## BPGren bilakaera bolumenak

Aldiko urtetik urterako ald.%



## BPGren bilakaera hazkunde nominala

Aldiko urtetik urterako ald.%



# Adierazkari Ekonomiko eta Fiskalak

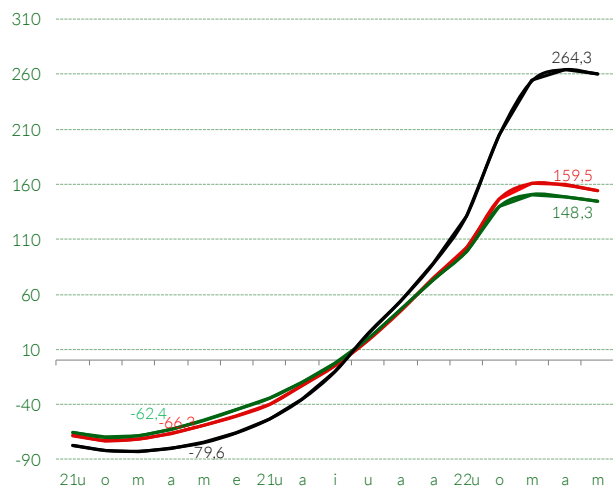
2022ko ekainaren 30ean

Barne Eskaria	Iturria	Aldia	Azken datua	Urtetik urterako aldaketa (%)			Urteko aldaketa metatua (%)		
				Bizkaia	Euskadi	Espainia	Bizkaia	Euskadi	Espainia
			<i>Bizkaia</i>						
Argindar kontsumoa etxeetan (MWh)	Iberdrola	22-maiatza	94.811	12,5	9,4		-6,6	5,7	
Turismoen matrikulazioa	D.G.T.	22-apirila	1.089	2,9	-14,1	-10,3	-7,5	-14,1	-8,6
Zama-ibilgailuen matrikulazioa	D.G.T.	22-apirila	207	-5,5	-16,2	-22,9	-16,9	-15,9	-20,1
Motozikleten matrikulazioa	D.G.T.	22-apirila	229	-17,3	-25,6	-6,1	-0,6	-5,7	8,8
Bidaiariak	INE-EOH	22-maiatza	138.754	176,9	158,7	193,9	168,5	172,0	256,7
Estatuko ostatu-gauak	INE-EOH	22-maiatza	133.423	80,8	87,7	114,9	102,1	116,1	179,6
Atzeritarren ostatu-gauak	INE-EOH	22-maiatza	119.177	710,6	526,0	668,1	578,7	495,2	832,2
Bidaiariak	Eustat- ETR	22-maiatza	137.915	172,5	153,1		180,6	177,2	
Estatuko ostatu-gauak	Eustat- ETR	22-maiatza	134.514	77,1	75,3		104,8	112,5	
Atzeritarren ostatu-gauak	Eustat- ETR	22-maiatza	121.926	627,1	502,6		578,2	484,0	
Txikizkako merkataritzaren indizea - Eguneko prez.	Eustat-INE	22-I Hiruhil.	113,5	9,9	11,3	11,6	9,9	11,3	11,6
Txikizkako merkataritzaren indizea - Prezio konst.	Eustat-INE	22-I Hiruhil.	104,0	3,9	4,9	-0,3	3,9	4,9	-0,3

Gau-emateak (Eustat)

12 Hileko batezbesteko mugikorraren urtetik urterako ald.%

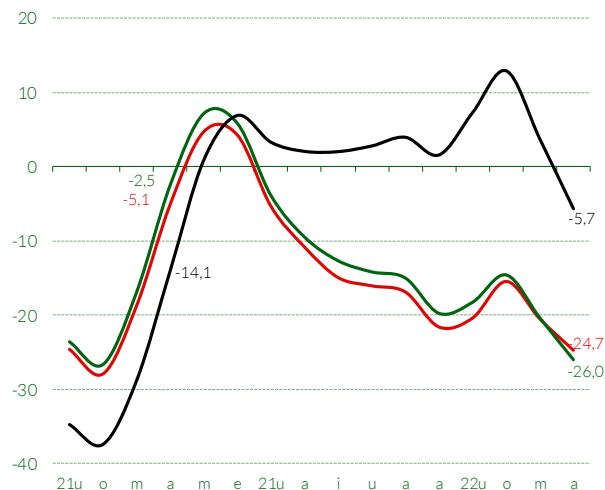
— Bizkaia — Euskadi — Espainia (INE)



Turismoen Matrikulazioa

12 Hileko batezbesteko mugikorraren urtetik urterako ald.%

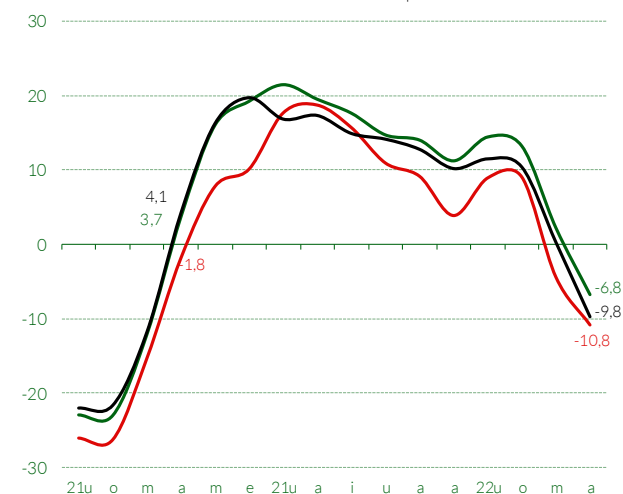
— Bizkaia — Euskadi — Espainia



Industri Ibilgailuen Matrikulazioa

12 Hileko batezbesteko mugikorraren urtetik urterako ald.%

— Bizkaia — Euskadi — Espainia

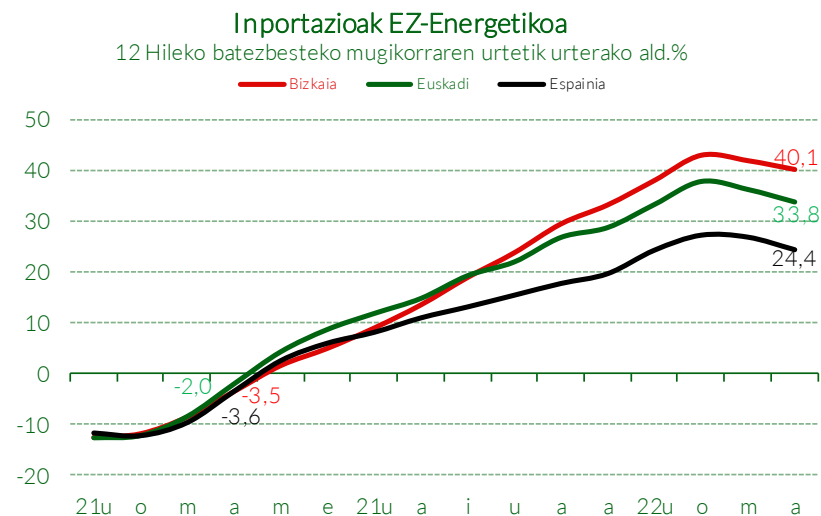
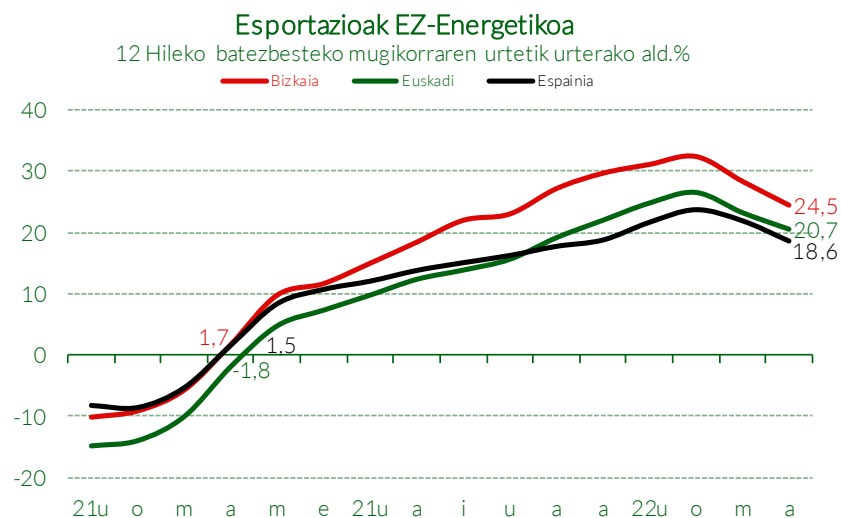


# Adierazkari Ekonomiko eta Fiskalak

2022ko ekainaren 30ean

Kanpo Eskaria	Iturria	Aldia	Azken datua <i>Bizkaia</i>	Urtetik urterako aldaketa (%)			Urteko aldaketa metatua (%)		
				Bizkaia	Euskadi	Espainia	Bizkaia	Euskadi	Espainia
(euroak milioitan)									
<b>Esportazioak guztira</b>	S.E.C.	22-apirila	1000,7	19,9	30,8	21,2	26,1	24,2	23,2
Igorpenak EBra, guztira	S.E.C.	22-apirila	686,5	10,2	26,0	20,2	23,8	21,7	24,7
Esport. munduko gainerak. guztira	S.E.C.	22-apirila	314,2	48,7	44,0	23,2	31,5	30,5	20,2
Energiaz besteko esportazioak	S.E.C.	22-apirila	828,3	15,5	29,7	14,9	16,2	20,4	17,6
Energiaz besteko igorpenak EBra	S.E.C.	22-apirila	607,4	13,7	28,3	15,6	23,8	21,6	20,4
Energiaz besteko esp. munduko gain.	S.E.C.	22-apirila	221,0	20,9	33,4	13,5	-2,8	17,2	11,4
<b>Inportazioak guztira</b>	S.E.C.	22-apirila	1.577,1	70,4	51,2	38,9	58,1	45,4	39,0
Sarrerak EBtik, guztira	S.E.C.	22-apirila	414,8	8,5	15,1	15,0	41,2	31,1	21,6
Inport. munduko gainerak. guztira	S.E.C.	22-apirila	1162,2	114,1	97,0	66,2	69,6	64,6	59,0
Energiaz besteko inportazioak	S.E.C.	22-apirila	778,4	28,9	27,5	21,6	37,4	33,8	26,1
Energiaz besteko sarrerak EBtik	S.E.C.	22-apirila	395,4	13,4	17,4	12,3	34,6	28,5	18,4
Energiaz besteko inp. munduko gain.	S.E.C.	22-apirila	383,0	50,0	48,1	34,5	40,8	44,7	36,9
<b>Merkataritzako balantzaren saldoa</b>	S.E.C.	22-apirila	-576,4	-533,2	-53,9	-393,1	-1.394,9	-42,1	-378,3
<b>Energiaz merkataritzako saldoa</b>	S.E.C.	22-apirila	-626,3	-206,7	-205,6	-222,8	-96,6	-94,8	-151,9
<b>Energiaz besteko merkataritzako saldoa</b>	S.E.C.	22-apirila	50,0	-55,9	34,4	-554,9	-52,1	-4,2	-405,0

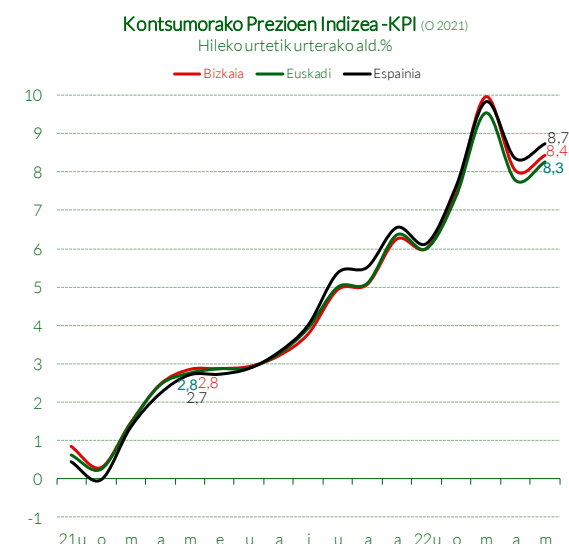
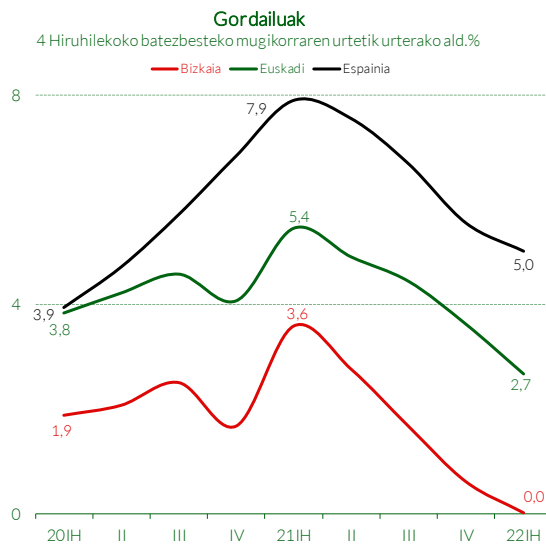
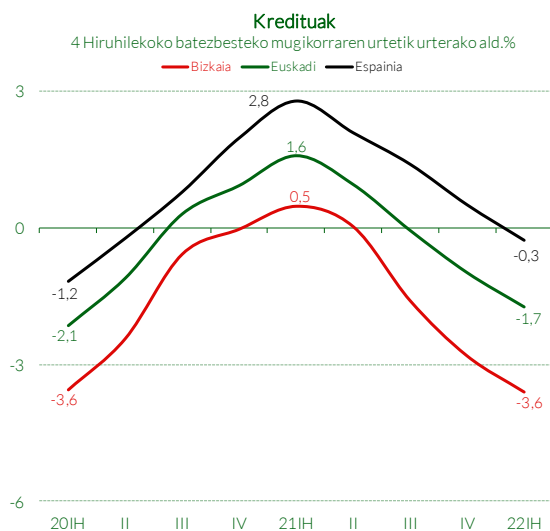
S.E.C.: Secretaría de Estado de Comercio - Ministerio de Industria, Comercio y Turismo



# Adierazkari Ekonomiko eta Fiskalak

2022ko ekainaren 30ean

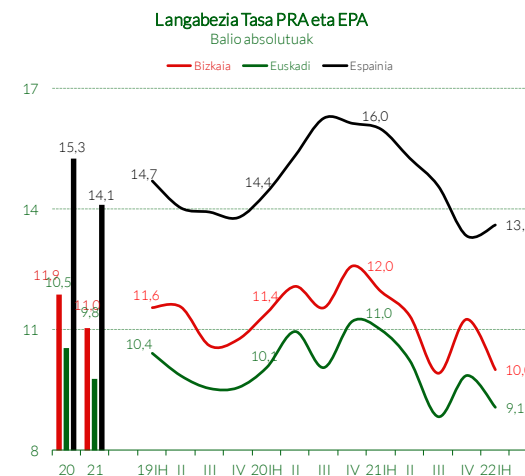
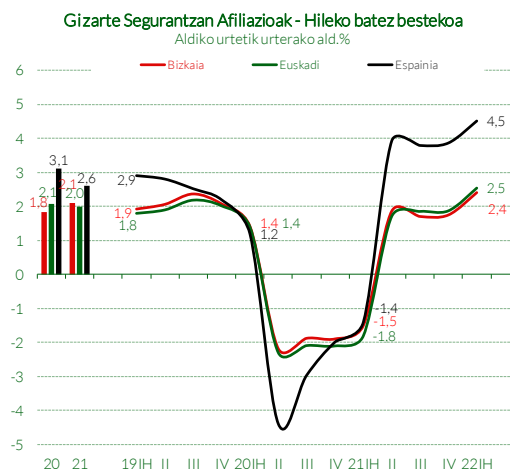
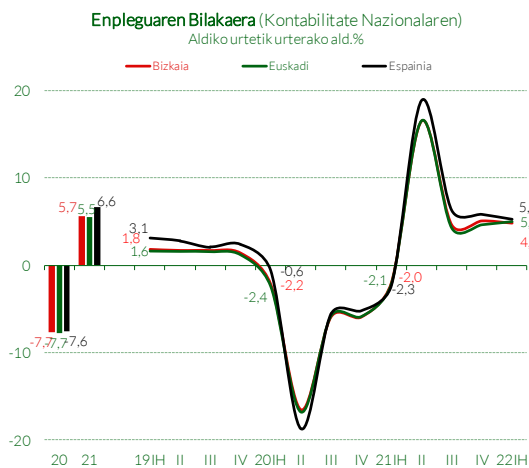
	Iturria	Aldia	Azken datua <i>Bizkaia</i>	Urtetik urterako aldaketa (%)			Urteko aldaketa metatua (%)		
				Bizkaia	Euskadi	Espainia	Bizkaia	Euskadi	Espainia
<b>Ekonomiaren Finantzaketa</b>									
Gordailuak s. pribatua (euroak milioitan)	B. de España	22-I Hiruhil.	45.234	1,9	2,6	5,5	1,9	2,6	5,5
Kredituak s. pribatua (euroak milioitan)	B. de España	22-I Hiruhil.	34.118	-2,5	-1,3	-0,5	-2,5	-1,3	-0,5
Hipotekak (euroak milioitan)	INE	22-apirila	191,6	16,2	9,5	7,5	5,4	2,8	20,8
Sortutako merkataritza sozietateak	INE	22-apirila	120	-12,4	-22,3	-8,1	-7,5	-0,3	0,5
Kapital harpidetua (euroak milatan)	INE	22-apirila	4.955	50,1	159,1	-14,6	-58,9	-25,9	-4,6
Handitutako merkataritza sozietateak	INE	22-apirila	42	-2,3	-17,6	-4,5	-7,7	-8,6	-1,5
Kapital harpidetua (euroak milatan)	INE	22-apirila	14.064	-4,9	-13,4	-46,7	-39,8	-31,8	-33,5
<b>Kontsumoko prezioen indizea (KPI)</b>									
Orokorra	INE	22-maiatza	108,0	8,4	8,3	8,7	8,0	7,8	8,1
Elikadura eta edari alkoholgabeak	INE	22-maiatza	110,1	10,2	10,1	11,0	7,4	7,2	7,7
Jantziak eta oinetakoak	INE	22-maiatza	111,5	3,8	2,3	1,7	4,9	3,3	2,6
Etxebizitza	INE	22-maiatza	114,5	18,5	17,8	17,5	24,2	23,3	22,5
Garraioa	INE	22-maiatza	112,9	13,9	13,6	14,9	13,3	13,1	14,1
Komunikazioak	INE	22-maiatza	100,0	-0,2	-0,2	-0,2	-0,4	-0,4	-0,4
Aisia eta kultura	INE	22-maiatza	102,3	2,9	2,9	2,3	1,8	2,0	1,8



# Adierazkari Ekonomiko eta Fiskalak

2022ko ekainaren 30ean

Lan Merkatua	Iturria	Aldia	Azken datua Bizkaia	Urtetik urterako aldaketa (%)			Urteko aldaketa metatua (%)		
				Bizkaia	Euskadi	Espainia	Bizkaia	Euskadi	Espainia
> 16 urte biztanleak	Eustat-PRA	22-I Hiruhil.	978.400	0,2	0,3		0,2	0,3	
Biztanleria aktiboa	Eustat-PRA	22-I Hiruhil.	544.300	1,0	0,9		1,0	0,9	
Biztanleria landuna	Eustat-PRA	22-I Hiruhil.	489.700	3,2	3,1		3,2	3,1	
Biztanleria langabea	Eustat-PRA	22-I Hiruhil.	54.500	-15,4	-16,8		-15,4	-16,8	
Langabezia tasa	Eustat-PRA	22-I Hiruhil.	10,0	-16,2	-17,5		-16,2	-17,5	
Langabezia tasa - Emakumeak	Eustat-PRA	22-I Hiruhil.	10,9	-7,1	-20,6		-7,1	-20,6	
Langabezia tasa - Gizonak	Eustat-PRA	22-I Hiruhil.	9,2	-24,3	-18,6		-24,3	-18,6	
> 16 urte biztanleak	INE-EPA	22-I Hiruhil.	963.800	-0,3	0,1	0,3	-0,3	0,1	0,3
Biztanleria aktiboa	INE-EPA	22-I Hiruhil.	551.900	6,8	3,1	1,7	6,8	3,1	1,7
Biztanleria landuna	INE-EPA	22-I Hiruhil.	499.200	9,8	5,7	4,6	9,8	5,7	4,6
Biztanleria langabea	INE-EPA	22-I Hiruhil.	52.700	-15,3	-18,3	-13,1	-15,3	-18,3	-13,1
Langabezia tasa	INE-EPA	22-I Hiruhil.	9,5	-20,7	-20,8	-14,6	-20,7	-20,8	-14,6
Langabezia tasa - Emakumeak	INE-EPA	22-I Hiruhil.	8,0	-30,9	-25,0	-14,8	-30,9	-25,0	-14,8
Langabezia tasa - Gizonak	INE-EPA	22-I Hiruhil.	11,0	-12,0	-16,8	-14,4	-12,0	-16,8	-14,4
Afilazioak guztira (hileko batez best.)	Seg.Social	22-maiatza	494.073	2,2	2,4	5,0	2,7	2,9	5,5
Araubide orokorreko afilazioak (hil. bb)	Seg.Social	22-maiatza	391.126	2,9	3,1	6,6	3,4	3,6	7,1
Erregistratutako langabezia	SEPE	22-maiatza	63.793	-8,1	-7,6	-22,7	-5,3	-5,6	-12,9
Erregistratutako langabeziaren tasa	SS & SEPE	22-maiatza	11,5	-9,0	-8,7	-22,9	-10,5	-10,6	-22,2



# Adierazkari Ekonomiko eta Fiskalak

2022ko ekainaren 30ean

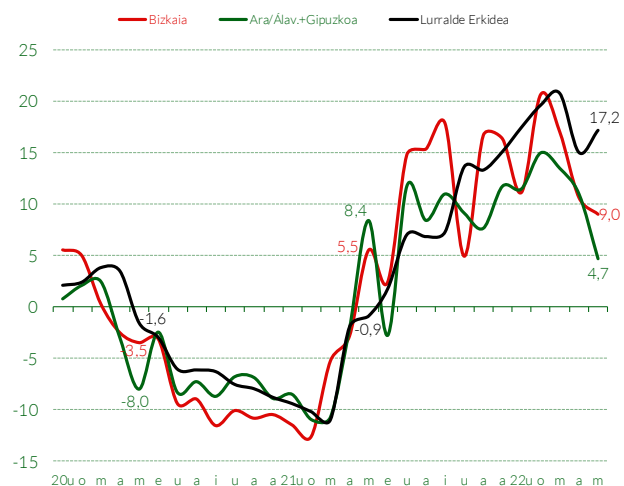
Zergen Bidezko Diru-sarrerak (euroak milatan)	Iturria	Aldia	Azken datua Bizkaia	Urtetik urterako aldaketa %			Urteko aldaketa metatua %		
				Bizkaia	Ar./Ál.+Gipuz.	L.Erkidea	Bizkaia	Ar./Ál.+Gipuz.	L.Erkidea
Lanaren etekinen atxik.	DD.FF.-MH	22-maiatza	424.820	222,5	4,6	15,2	7,2	4,6	13,4
Sozietateak	DD.FF.-MH	22-maiatza	32.758	263,4	13,9	65,1	-3,2	13,9	68,8
Kapitalaren etekinen atxik.	DD.FF.-MH	22-maiatza	29.061	432,3	-4,3	138,5	-10,3	-4,3	-0,7
<b>Zuzeneko zergak</b>	DD.FF.-MH	22-maiatza	415.090	2.148,7	5,1	26,1	4,1	5,1	18,4
BEZ-Diru-bilketa-Kudeaketa propioa	DD.FF.-MH	22-maiatza	582.790	4,3	-7,4	44,7	8,2	-7,4	13,8
Hidrocarburoak-Diru-bilketa osoa-Kudeaketa propioa	DD.FF.-MH	22-maiatza	197.933	110,9	18,8	17,3	10,5	18,8	15,1
ZZBB-Diru-bilketa osoa-Kudeaketa propioa	DD.FF.-MH	22-maiatza	210.511	94,8	12,4	11,9	8,3	12,4	7,9
<b>Zeharkako Zerga-Kudeaketa propioa</b>	DD.FF.-MH	22-maiatza	816.233	19,6	-3,2	28,8	8,4	-3,2	19,8
<b>Zerga itunduak-Kudeaketa propioa</b>	DD.FF.-MH	22-maiatza	1.239.306	76,2	2,2		6,6	2,2	
<b>Zerga itunduak-Kudeaketa propioa FFAAen doikuntzaren ond.</b>	DD.FF.-MH	22-maiatza	951.654	102,1	5,2		5,0	5,2	
<b>Zerga itunduak</b>	DD.FF.-MH	22-maiatza	951.654	102,1	7,3	27,6	6,9	7,3	19,1

Datuak diru-bilketa garbiak dira

Maiatzeko Bizkaiko diru-bilketa indargabetuta dago; apirilaren 12ko 534/2022 Foru Aginduaren ondorioz, epemuga apirilaren 25ean daukaten aitortpenak eta ordainak epemuga luzatu zen apirilaren 29ra arte

Itundutako Zergak - Diru-bilketa Garbia

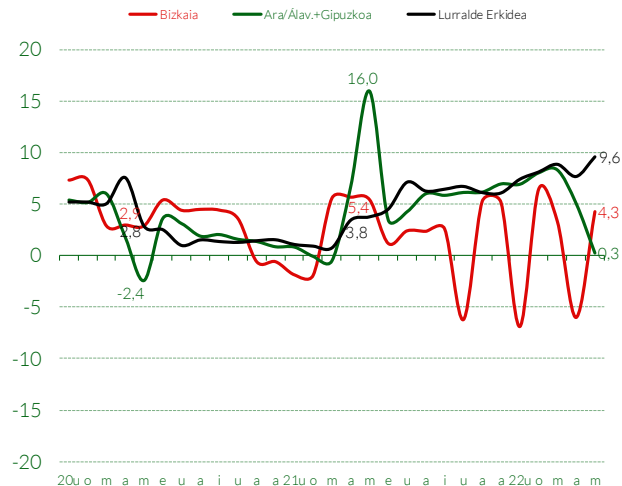
12 Hileko batezbesteko mugikorren urtetik urterako ald.%



Lurralde Historikoaren arteko doikuntzak egin aurretik

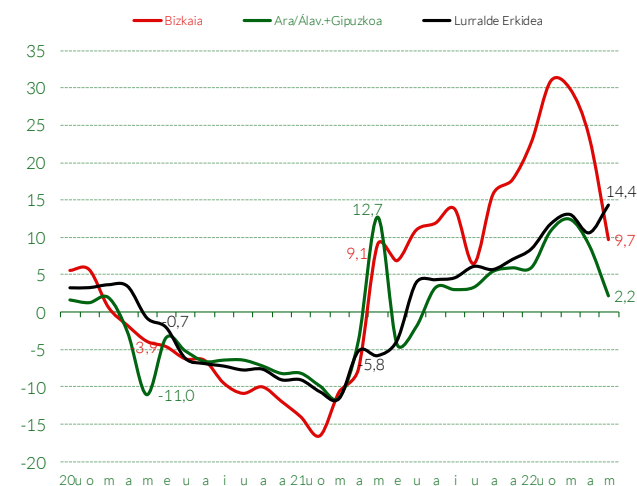
Lanaren Atxikipenak Bildutako Kopuru Garbia

12 Hileko batezbesteko mugikorren urtetik urterako ald.%



BEZ, Diru-bilketa-Kudeaketa propioa

12 Hileko batezbesteko mugikorren urtetik urterako ald.%





## MAKINA-ERREMINTAREN BIURTEKOA

Pandemiaren ondorioz lau urtez nahitaez egin barik egon ondoren, Barakaldoko Bilbao Exhibition Centre-BECen makina-erremintaren BIEMH-Bienala egin da berriz ere, eta 31. edizioa da. AFM-Advanced Manufacturing Technologies eta BEC erakundeek antolatzen dute BIEMH, Eusko Jaurlaritzaren eta AIMHE makina-erreminta Inportatzaileen Elkartearen lankidetzarekin.

Prentsaurrekoan, BECeko zuzendari nagusiak, Xabier Basañezek, azoka ontzat eta arrakastatsutzat jo du. Zifretan egindako balantzea ezin izan da positiboagoa izan; guztira 52 herrialdetako 35.000 bisitari izan dira, 28 herrialdetako 1.400 erakusketaren baina gehiago, 3.400 makina, produktu, zerbitzu eta nobedade, eta 300 erosle handi gonbidatu, fabrikazio aurreratuko azken konponbideen bila, enpresen eraginkortasuna eta lehiakortasuna hobetzeko. Teknologiaren eta erakusketarien maila oso altua nabarmendu da, Bilbo industriaren hiriburu bihurtu den aste honetan.

Sektore hauek piztu dute interes handiena: prozesuen automatizazioa eta fabrikazioa, makina-erremintarako osagarriak eta osagaiak, tresnak, fabrikazio gehigarria eta 3D inprimaketa, abioko makina-erreminta, piezen eta erreminten manipulazioa eta digitalizazioa.

Laguntzaile profesionalaren profila honako kargu hauei dagokie: zuzendaria edo kudeatzailea, jabea, saileko burua eta teknikaria.

Bisitarien jatorriari dagokionez, profesionalen % 45 EAetik kanpokoak izan dira, eta atzerriko presentzia % 5koa izan da. Autonomia-erkidego guztietako bisitariak hurbildu dira, batez ere Katalunia, Nafarroa, Gaztela eta Leon, Kantabria eta Valentziako Erkidegokoak. Halaber, atzeritarren artean, Portugal, Alemania, Italia, Frantzia eta Argentinatik etorritako profesionalak nabarmentzen dira.

Bienalaren programazioak fabrikazio aurreratuaren gakoak jorratu ditu ikuspegi bertikal batetik, eduki espezifikoekin eta zeharkakoekin, jasagarritasunaren, digitalizazioaren, talentuaren eta genero-ikuspegiaren kontzeptuak jorratuz.

68 hitzaldi eman dira estatuko eta nazioarteko 230 hizlariren eskutik, eta 32 profesional elkarrizketatu dira BIEMH TVn.

Era berean, Fabrikazio Aurreratuko eta Digitaleko Berrikuntzaren Sari Nazionala eman zaie Zayer, Nicolás Correa, Soraluze, Navantia eta Smart PM enpresei, eta startup berritzaileenaren saria CITDentzat izan dena.

Biurteko hurrengo edizioa 2024ko ekainaren 3tik 7ra izango da.



## EUSTAT-EN EGITURAZKO ADIERAZLEAK

**Biztanleria:** EAEko errealitate sozial eta ekonomikoaren hainbat alderdiri buruzko adierazleen laburpen bat aurkezten duen sintesi-estatistika. Europako Batzordearen goi-bileretan proposatutako adierazleak eta gure Autonomia Erkidegoarentzat interesgarritzat jotzen diren beste egitura-adierazle batzuk biltzen ditu. Adierazleak; biztanleria osoa, hazkunde-tasa, jaiotzak eta jaiotza-tasa, heriotzak eta heriotza-tasa, ezkontzak eta ezkontza-tasa, emigrazioak eta emigrazio-tasa, immigrazioak eta immigrazio-tasa

**Genero-berdintasunaren indizea** Adierazle sintetiko bat da, oraindik ere gizonen eta emakumeen artean dauden ezberdintasunak laburbiltzen dituen, haien ongizateari eta garapen pertsonalari eragiten dieten alderdi garrantzitsu batzuetan.

Horretarako, Genero Berdintasunerako Europako Institutuaren (EIGE) metodologia erabiliz egiten da, bai eta erakunde horrek gaur egun Europar Batasuna osatzen duten 27 herrialdeei buruz emandako informazioa ere. Metodologia hori aplikatuz, beraz, EAEn genero-berdintasunaren arloan egindako aurrerapenak EB-27ko herrialdeek eskaintzen duten erreferentziarekin alderatu daitezke.

Osaeran 31 adierazle ditu, hierarkikoki sei dimentsiotan egituratuta eta, era berean, 14 azpidimentsiotan banatuta. Honako dimentsio hauek hartzen dira kontuan: enplegua (partadetza, segregazioa edo bereizketa eta kalitatea), dirua (finantza-baliabideak eta egoera ekonomikoa), ezagutza (lorpena eta partaidetza eta segregazioa edo bereizketa), denbora (zaintza lotutako jarduerak eta jarduera sozialak), boterea (politikoa, ekonomikoa eta soziala) eta osasuna (osasun-egoera, jokabide osasungarria eta osasunerako sarbidea).

**Giza-garapenaren indizea:** Giza garapenaren funtsezko dimentsioetan lortutako batez besteko lorpenen adierazle sintetiko bat da: bizitza luze eta osasungarria izatea, ezagutzak eskuratzea eta bizi-maila duinaz gozatzea. GGI hiru dimentsioetako bakoitzaren indize normalizatu batezbesteko geometrikoa da.

Garapenerako Nazio Batuen Programaren (GNBP) metodologiari jarraituz egiten da.

**Lurraldea eta Ingurumena:** EAEko errealitate sozial eta ekonomikoaren hainbat alderdiri buruzko adierazleen laburpen bat aurkezten duen sintesi-estatistika. Europako Batzordearen goi-bilera edo gailurretan proposatutako adierazleak eta gure Autonomia Erkidegoarentzat interesgarritzat jotzen diren beste egitura-adierazle batzuk biltzen ditu. Adierazleak, hala nola hondakinak (*per capita*-ren arabera hiri-hondakinak, erraustuak, zabortegetan utzitakoak), klima-aldaketa eta energia (berotegi-efektuko gasen emisioak, energia primarioaren kontsumoa eta abar) eta ingurumen-kontuak (BPGren gaineko ingurumen-zergak).

Iturria: <https://www.eustat.eus/indic/indicadoresEstruc.html>