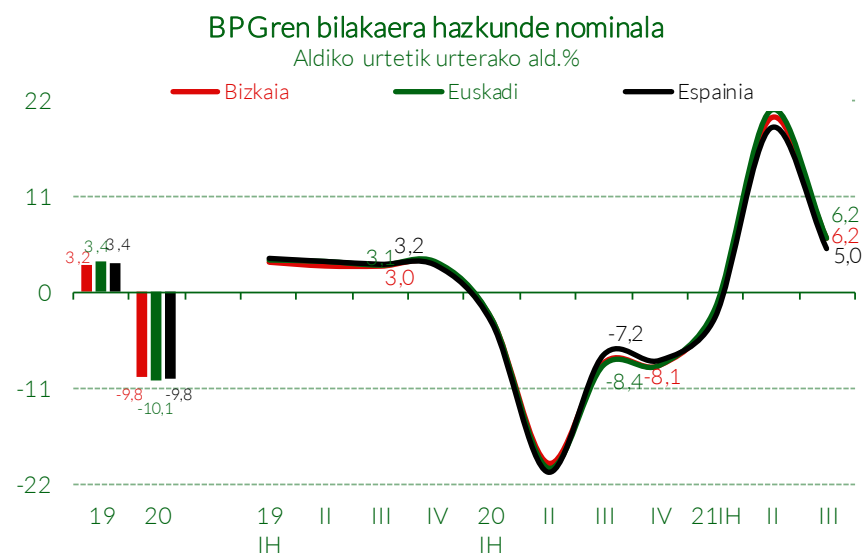
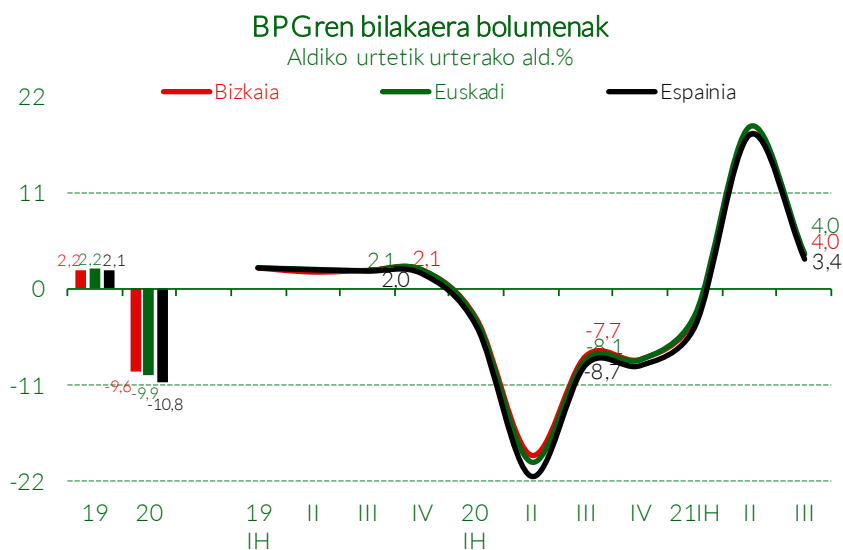


# Adierazkari Ekonomiko eta Fiskalak

2022ko otsailaren 28an

	Iturria	Aldia	Azken datua Bizkaia	Urtetik urterako aldaketa (%)			Urteko aldaketa metatua (%)		
				Bizkaia	Euskadi	Espainia	Bizkaia	Euskadi	Espainia
<b>Jarduera eta Produkzioa</b>									
BPG-Bolumen-indize kateatua*	Eustat-INE	21-III Hiruhil.	107,8	4,0	4,0	3,4	5,5	5,9	4,9
BPG-Eguneko prezioak (euroak milioitan)*	Eustat-INE	21-III Hiruhil.	9.827	6,2	6,2	5,0	7,3	7,7	6,3
IPI-Orokorra	Eustat-INE	21-abendua	94,7	5,6	7,9	2,7	8,4	9,9	7,0
IPI-Orokorra zuzenduta	Eustat-INE	21-abendua	92,3	5,6	7,8	1,5	9,1	10,2	7,3
IPI-Erauzteko industriak	Eustat-INE	21-abendua	74,8	11,6	5,1	25,6	28,9	3,9	8,4
IPI-Manufaktura industriak	Eustat-INE	21-abendua	90,8	1,3	6,7	3,1	10,4	11,0	8,1
IPI-Argindarra, Gasa eta Ura	Eustat-INE	21-abendua	127,0	36,7	20,7	0,7	-2,5	0,7	2,9
Argindar kontsumoa guztira (MWh)	Iberdrola	22-urtarrila	480.724	-17,5	-48,9		-17,5	-48,9	
Argindar konts. guztira, ind. sid. gabe	Iberdrola	22-urtarrila	124.866	-16,1	-67,6		-16,1	-67,6	
Argindar konts. guztira, eraikuntza (MWh)	Iberdrola	22-urtarrila	4.283	1,6	-49,5		1,6	-49,5	
Argindar konts. guztira, zerbitzuak (MWh)	Iberdrola	22-urtarrila	148.674	-0,6	-50,3		-0,6	-50,3	
Eraikuntza (euroak milatan)	Seopan	21-abendua	37.075	1.360,3	22,4	-7,3	52,3	52,9	53,2
Obra zibila (euroak milatan)	Seopan	21-abendua	119.383	-40,4	-4,8	29,8	16,6	73,6	77,5
Lizitazio ofiziala (euroak milatan)	Seopan	21-abendua	156.457	-22,9	0,1	14,1	24,8	66,4	68,0

\* Eustat (Oinarri 2015) / INE (Oinarri 2015)



# Adierazkari Ekonomiko eta Fiskalak

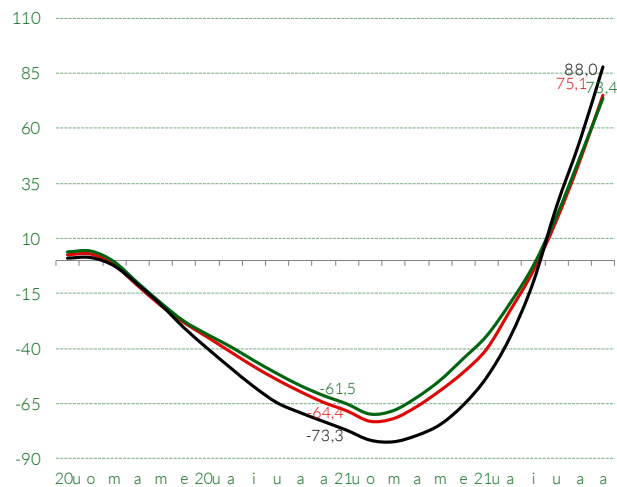
2022ko otsailaren 28an

	Iturria	Aldia	Azken datua	Urtetik urterako aldaketa (%)			Urteko aldaketa metatua (%)		
				Bizkaia	Euskadi	Espainia	Bizkaia	Euskadi	Espainia
<b>Barne Eskaria</b>				<i>Bizkaia</i>					
Argindar kontsumoa etxeetan (MWh)	Iberdrola	22-urtarrila	129.644	-17,8	-56,5		-17,8	-56,5	
Turismoen matrikulazioa	D.G.T.	21-abendua	1.349	-34,6	-34,5	-17,3	-21,6	-19,8	1,5
Zama-ibilgailuen matrikulazioa	D.G.T.	21-abendua	197	-36,9	-22,3	-17,3	3,9	11,2	10,1
Motozikleten matrikulazioa	D.G.T.	21-abendua	176	-28,7	-25,8	-12,6	1,7	3,3	4,5
Bidaiariak	INE-EOH	22-urtarrila	57.776	117,5	135,7	233,6	117,5	135,7	233,6
Estatuko ostatu-gauak	INE-EOH	22-urtarrila	72.099	91,9	112,6	167,7	91,9	112,6	167,7
Atzerritarren ostatu-gauak	INE-EOH	22-urtarrila	27.885	256,7	230,8	676,0	256,7	230,8	676,0
Bidaiariak	Eustat-ETR	22-urtarrila	54.602	149,4	168,4		149,4	168,4	
Estatuko ostatu-gauak	Eustat-ETR	22-urtarrila	73.415	111,1	134,2		111,1	134,2	
Atzerritarren ostatu-gauak	Eustat-ETR	22-urtarrila	28.243	329,7	289,5		329,7	289,5	
Txikizkako merkataritzaren indizea - Eguneko prez.	Eustat-INE	22-IV Hiruhil.	127,0	6,9	7,3	8,6	5,5	6,1	8,5
Txikizkako merkataritzaren indizea - Prezio konst.	Eustat-INE	22-IV Hiruhil.	117,0	3,2	3,3	-0,1	3,2	3,6	3,2

## Gau-emateak (Eustat)

12 Hileko batezbesteko mugikorraren urtetik urterako ald.%

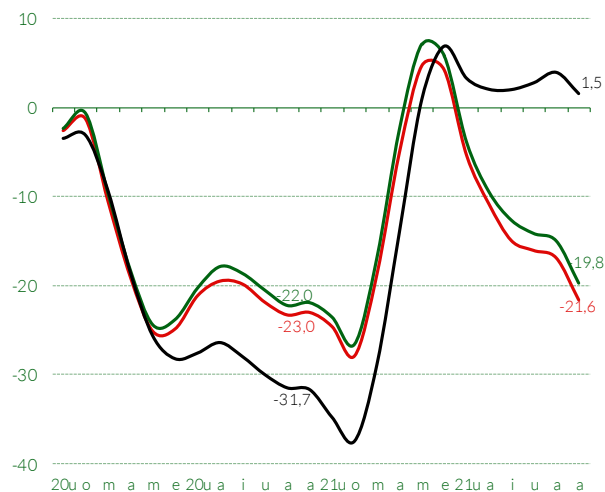
— Bizkaia — Euskadi — Espainia (INE)



## Turismoen Matrikulazioa

12 Hileko batezbesteko mugikorraren urtetik urterako ald.%

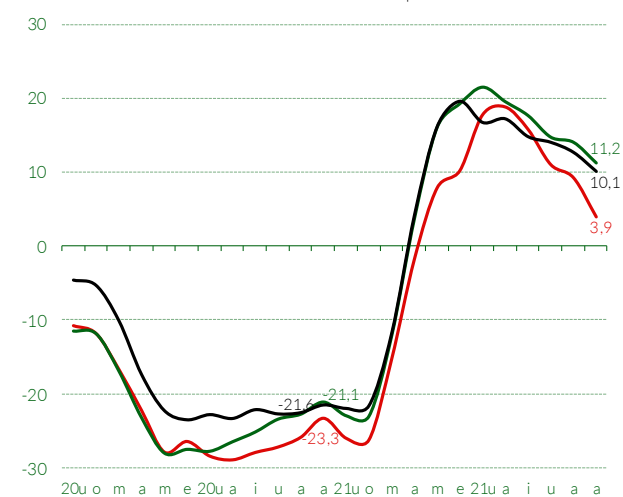
— Bizkaia — Euskadi — Espainia



## Industri Ibilgailuen Matrikulazioa

12 Hileko batezbesteko mugikorraren urtetik urterako ald.%

— Bizkaia — Euskadi — Espainia

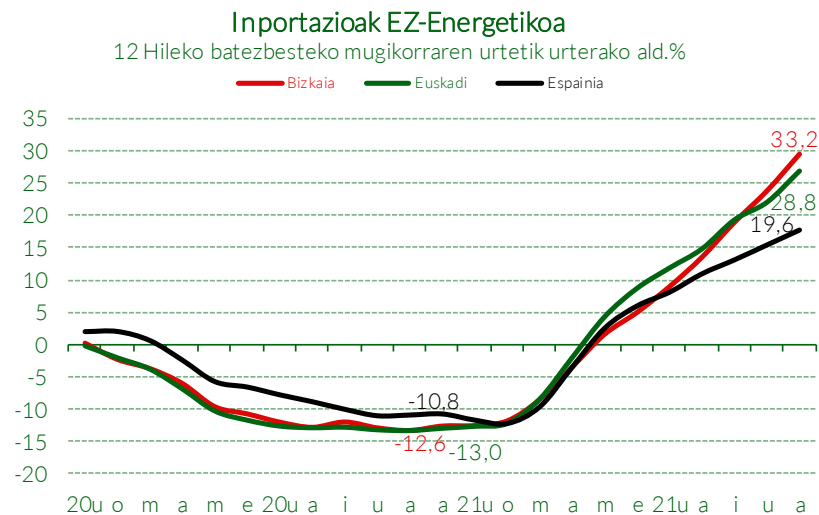
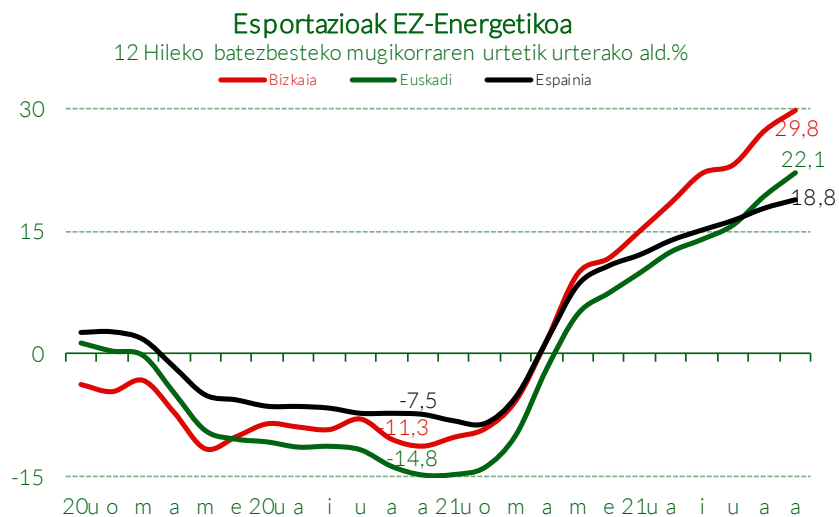


# Adierazkari Ekonomiko eta Fiskalak

2022ko otsailaren 28an

Kanpo Eskaria	Iturria	Aldia	Azken datua <i>Bizkaia</i>	Urtetik urterako aldaketa (%)			Urteko aldaketa metatua (%)		
				Bizkaia	Euskadi	Espainia	Bizkaia	Euskadi	Espainia
(euroak miliotan)									
<b>Esportazioak guztira</b>	S.E.C.	21-abendua	813,5	27,6	27,1	21,3	31,2	23,0	21,2
Igorpenak EBra, guztira	S.E.C.	21-abendua	581,1	44,4	41,3	24,0	36,9	24,6	22,5
Esport. munduko gainerak. guztira	S.E.C.	21-abendua	232,4	-1,0	4,5	16,6	19,7	19,6	18,8
Energiaz besteko esportazioak	S.E.C.	21-abendua	687,3	26,8	26,7	16,4	29,8	22,1	18,8
Energiaz besteko igorpenak EBra	S.E.C.	21-abendua	461,9	29,2	35,6	19,6	36,2	23,8	20,4
Energiaz besteko esp. munduko gain.	S.E.C.	21-abendua	225,4	22,1	12,3	10,5	16,4	18,4	15,3
<b>Inportazioak guztira</b>	S.E.C.	21-abendua	1.159,6	92,4	51,5	38,3	41,9	34,1	24,8
Sarrerak EBtik, guztira	S.E.C.	21-abendua	477,6	37,9	17,7	18,1	32,6	27,5	18,2
Inport. munduko gainerak. guztira	S.E.C.	21-abendua	682,0	165,9	129,0	65,2	48,7	43,1	32,6
Energiaz besteko inportazioak	S.E.C.	21-abendua	665,4	50,5	29,4	26,3	33,2	28,8	19,6
Energiaz besteko sarrerak EBtik	S.E.C.	21-abendua	348,3	25,1	11,7	15,2	28,7	26,1	16,6
Energiaz besteko inp. munduko gain.	S.E.C.	21-abendua	317,1	93,7	78,2	43,7	39,4	34,4	24,0
<b>Merkataritzako balantzaren saldoa</b>	S.E.C.	21-abendua	-346,1	-1.103,5	-64,5	-397,9	-182,0	-10,7	-95,0
<b>Energiaz merkataritzako saldoa</b>	S.E.C.	21-abendua	-368,0	-461,1	-461,9	-211,3	-67,4	-66,0	-74,3
<b>Energiaz besteko merkataritzako saldoa</b>	S.E.C.	21-abendua	21,9	-78,1	19,6	-2.952,1	15,5	10,1	-177,0

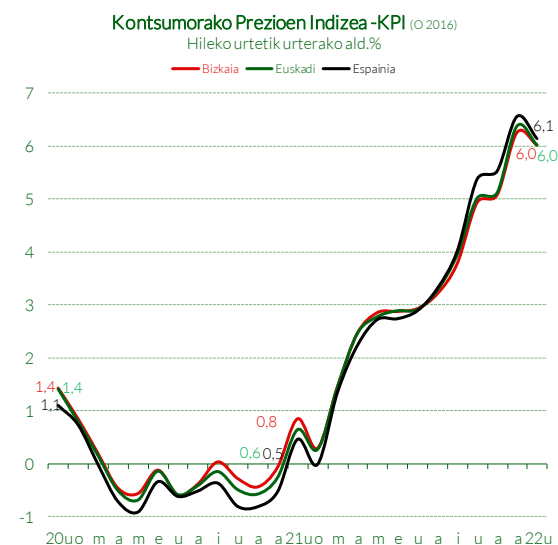
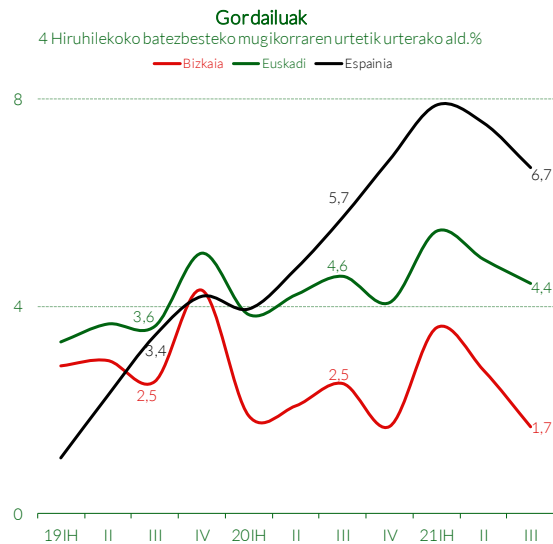
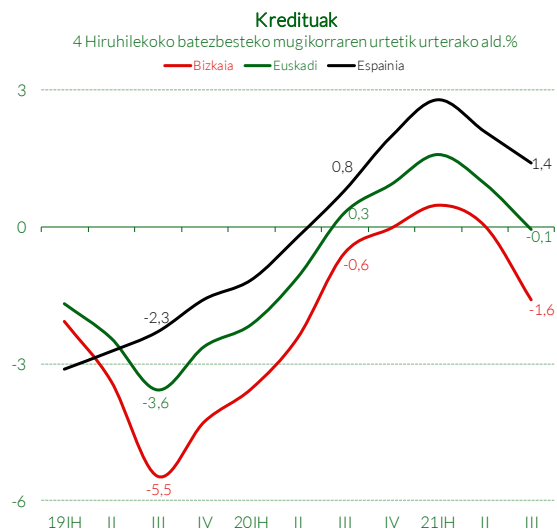
S.E.C.: Secretaría de Estado de Comercio - Ministerio de Industria, Comercio y Turismo



# Adierazkari Ekonomiko eta Fiskalak

2022ko otsailaren 28an

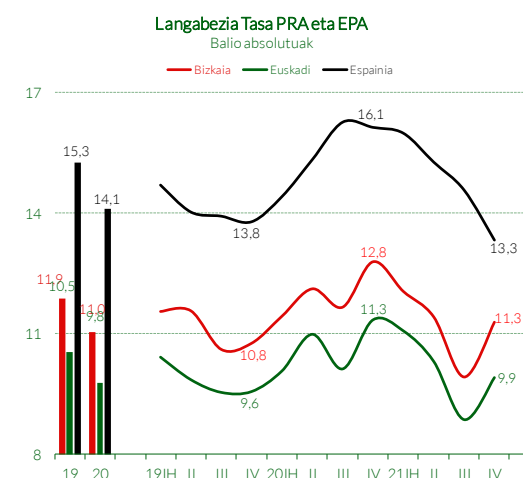
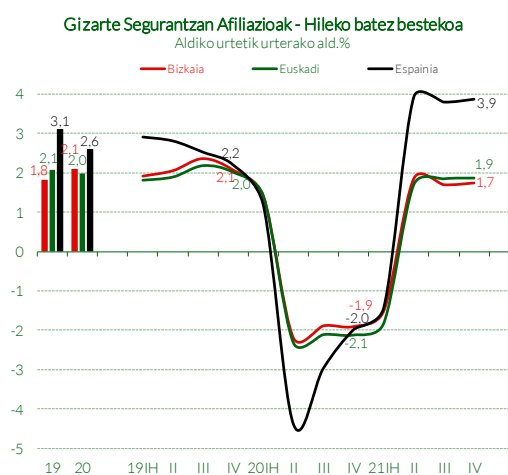
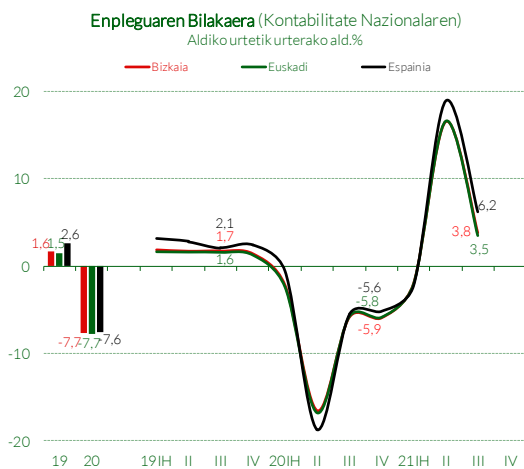
	Iturria	Aldia	Azken datua	Urtetik urterako aldaketa (%)			Urteko aldaketa metatua (%)		
				Bizkaia	Euskadi	Espainia	Bizkaia	Euskadi	Espainia
<b>Ekonomiaren Finantzaketa</b>									
Gordailuak s. pribatua (euroak milioitan)	B. de España	21-III Hiruhil.	44.493	-0,6	3,3	4,5	1,1	2,4	3,2
Kredituak s. pribatua (euroak milioitan)	B. de España	21-III Hiruhil.	33.379	-6,1	-2,6	-0,2	-2,5	-0,7	0,7
Hipotekak (euroak milioitan)	INE	21-abendua	261,2	67,0	31,3	33,7	29,1	15,0	18,8
Sortutako merkataritza sozietateak	INE	21-abendua	156	-11,4	-9,4	9,4	27,7	20,5	27,7
Kapital harpidetua (euroak milatan)	INE	21-abendua	7.994	149,1	22,0	-57,0	518,3	243,3	2,7
Handitutako merkataritza sozietateak	INE	21-abendua	75	15,4	12,6	10,8	20,9	22,6	15,9
Kapital harpidetua (euroak milatan)	INE	21-abendua	73.615	-21,8	5,7	-40,2	14,7	12,6	40,9
<b>Kontsumoko prezioen indizea (KPI)</b>									
Orokorra	INE	22-urtarrila	103,5	6,0	6,0	6,1	6,0	6,0	6,1
Elikadura eta edari alkoholgabeak	INE	22-urtarrila	103,8	4,9	5,0	4,8	4,9	5,0	4,8
Jantziak eta oinetakoak	INE	22-urtarrila	93,9	3,9	3,3	3,7	3,9	3,3	3,7
Etxebizitza	INE	22-urtarrila	114,3	19,9	19,0	18,1	19,9	19,0	18,1
Garraioa	INE	22-urtarrila	105,2	10,7	10,6	11,3	10,7	10,6	11,3
Komunikazioak	INE	22-urtarrila	99,7	-0,6	-0,6	-0,6	-0,6	-0,6	-0,6
Aisia eta kultura	INE	22-urtarrila	100,7	0,6	0,9	1,2	0,6	0,9	1,2



# Adierazkari Ekonomiko eta Fiskalak

2022ko otsailaren 28an

Lan Merkatua	Iturria	Aldia	Azken datua Bizkaia	Urtetik urterako aldaketa (%)			Urteko aldaketa metatua (%)		
				Bizkaia	Euskadi	Espainia	Bizkaia	Euskadi	Espainia
> 16 urte biztanleak	Eustat-PRA	21-IV Hiruhil.	987.700	0,2	0,3		0,1	0,2	
Biztanleria aktiboak	Eustat-PRA	21-IV Hiruhil.	551.200	0,8	0,3		0,7	0,9	
Biztanleria landuna	Eustat-PRA	21-IV Hiruhil.	489.000	2,6	1,9		1,7	1,5	
Biztanleria langabea	Eustat-PRA	21-IV Hiruhil.	62.200	-11,0	-12,4		-6,2	-4,8	
Langabezia tasa	Eustat-PRA	21-IV Hiruhil.	11,3	-11,7	-12,6		-6,9	-5,6	
Langabezia tasa - Emakumeak	Eustat-PRA	21-IV Hiruhil.	11,9	6,8	-19,7		-2,3	-8,2	
Langabezia tasa - Gizonak	Eustat-PRA	21-IV Hiruhil.	10,7	-25,2	-25,0		-10,0	-8,2	
> 16 urte biztanleak	INE-EPA	21-IV Hiruhil.	964.600	-0,3	-0,1	0,2	-0,5	-0,3	0,2
Biztanleria aktiboak	INE-EPA	21-IV Hiruhil.	547.400	3,5	2,3	1,0	0,7	1,4	2,1
Biztanleria landuna	INE-EPA	21-IV Hiruhil.	495.400	6,3	4,0	4,3	1,3	1,1	3,0
Biztanleria langabea	INE-EPA	21-IV Hiruhil.	52.000	-17,1	-13,5	-16,6	-4,3	4,4	-2,9
Langabezia tasa	INE-EPA	21-IV Hiruhil.	9,5	-19,9	-15,4	-17,4	-4,7	3,1	-4,8
Langabezia tasa - Emakumeak	INE-EPA	21-IV Hiruhil.	7,8	-41,2	-30,3	-17,9	-13,9	-4,1	-4,0
Langabezia tasa - Gizonak	INE-EPA	21-IV Hiruhil.	11,1	5,4	3,3	-16,8	4,5	11,2	-5,9
Afiliazioak guztira (hileko batez best.)	Seg.Social	22-urtarrila	488.797	2,2	2,4	4,2	2,2	2,4	4,2
Araubide orokorreko afiliazioak (hil. bb)	Seg.Social	22-urtarrila	386.556	2,9	3,0	5,4	2,9	3,0	5,4
Erregistratutako langabezia	SEPE	22-urtarrila	65.545	-10,9	-11,3	-21,2	-10,9	-11,3	-21,2
Erregistratutako langabeziaren tasa	SS & SEPE	22-urtarrila	11,9	-11,0	-11,5	-20,8	-11,0	-11,5	-20,8



# Adierazkari Ekonomiko eta Fiskalak

2022ko otsailaren 28an

Urtetik urterako aldaketa %

Urteko aldaketa metatua %

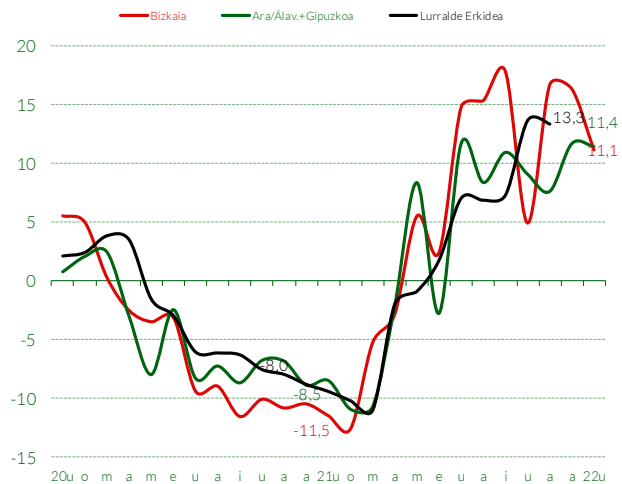
Zergaren Bidezko Diru-sarrerak (euroak milatan)	Iturria	Aldia	Bizkaia			Bizkaia Ar./Ál.+Gipuz. L.Erkidea*			
			Azken datua	Bizkaia	Ar./Ál.+Gipuz. L.Erkidea*	Bizkaia	Ar./Ál.+Gipuz. L.Erkidea*		
Lanaren etekinen atxik.	DD.FF.-MH	22-urtarrila	215.527	-60,6	9,6	-1,1	-60,6	9,6	6,1
Sozietateak	DD.FF.-MH	22-urtarrila	7.179	-83,1	498,8	411,5	-83,1	498,8	76,3
Kapitalaren etekinen atxik.	DD.FF.-MH	22-urtarrila	866	-98,3	24,3	55,7	-98,3	24,3	7,1
<b>Zuzeneko zergak</b>	DD.FF.-MH	22-urtarrila	233.700	-64,1	15,9	-5,4	-64,1	15,9	16,4
BEZ-Diru-bilketa-Kudeaketa propioa	DD.FF.-MH	22-urtarrila	63.299	918,2	20,1	2,0	918,2	20,1	9,2
Hidrocarburoak-Diru-bilketa osoa-Kudeaketa propioa	DD.FF.-MH	22-urtarrila	5.577	-94,8	100,0	6,2	-94,8	100,0	10,2
ZZBB-Diru-bilketa osoa-Kudeaketa propioa	DD.FF.-MH	22-urtarrila	19.287	-84,3	119,0	-8,6	-84,3	119,0	4,9
<b>Zeharkako Zerga-Kudeaketa propioa</b>	DD.FF.-MH	22-urtarrila	92.724	-34,5	36,5	11,2	-34,5	36,5	13,0
<b>Zerga itunduak-Kudeaketa propioa</b>	DD.FF.-MH	22-urtarrila	328.461	-58,8	78,5		-58,8	78,5	
<b>Zerga itunduak-Kudeaketa propioa FFAAen doikuntzaren ond.</b>	DD.FF.-MH	22-urtarrila	245.443	-66,1	-67,9		-66,1	-67,9	
<b>Zerga itunduak</b>	DD.FF.-MH	22-urtarrila	245.443	-66,1	-67,9	0,6	-66,1	-67,9	14,9

Datuak diru-bilketa garbiak dira

\*Lurralde Erkideko datuak azarokoak dira

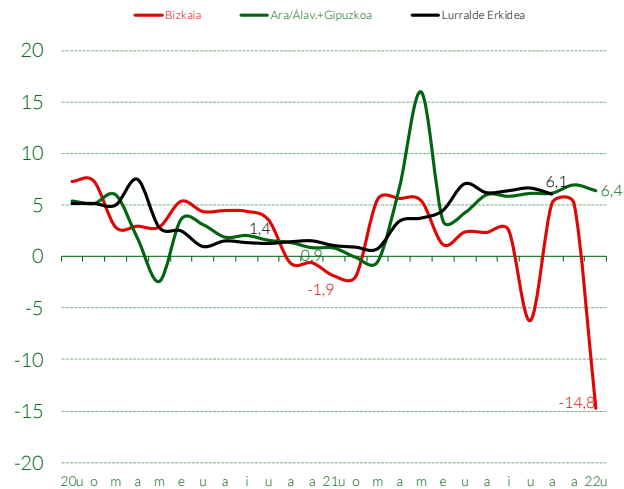
**Itundutako Zergak - Diru-bilketa Garbia**

12 Hileko batezbesteko mugikorren urtetik urterako ald.%



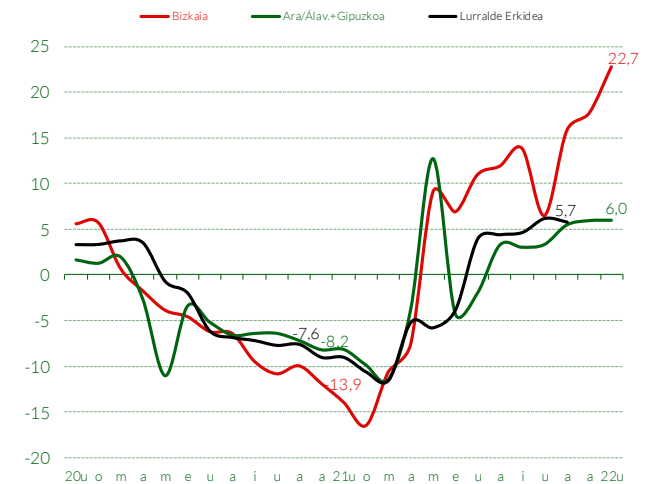
**Lanaren Atxikipenak Bildutako Kopuru Garbia**

12 Hileko batezbesteko mugikorren urtetik urterako ald.%



**BEZ, Diru-bilketa-Kudeaketa propioa**

12 Hileko batezbesteko mugikorren urtetik urterako ald.%



Lurralde Historikoen arteko doikuntzak egin aurretik



## KOHESIOARI BURUZKO TXOSTENA (Europako Batzordea - EB)

Europako Batzordeak hiru urtean behin argitaratzen du txosten hau EBk eskualde-garapenaren motor gisa betetzen duen zeregina aztertzeko. Adierazle-sorta zabala erabiltzen du EBren barruan kohesioaren bilakaera aztertzeko, besteak beste: oparotasuna, enplegua, hezkuntza-mailak eta irisgarritasuna eta gobernantza. Txostenak, aldi berean, gida moduan balio du eskualdeei epe luzean hazkunde orekatua eta iraunkorra lortzen laguntzeko EBko politikari eta inbertsioei buruzko erabakiak hartzeko.

Garai guztietako krisi ekonomiko latzenaren eta inbertsio publiko nazionalen uzurtze handia eragin duen ekonomiaren dezelerazio sakonaren erdian, kohesio-politika oso inbertsio-iturri garrantzitsua bihurtu da. Nahiko da adieraztea kohesio-politika hori 2007-2013 aldiko inbertsio publiko osoaren % 34 izatetik 2014-2020 aldirian % 52ra igaro dela. Horrek krisiari erantzuten lagundu zien estatu kideei eta eskualdeei. Hala ere, kohesio-politikak bere egiteko nagusira itzuli behar du orain, hau da, eskualdeen arteko desberdintasunak murriztera eta epe luzera eskualdeen garapena sustatzera.

Egoera horretan 2023rako kohesio-funtsek bideratutako finantzaketak garapen txikiena duten eskualdeen per capita BPG % 5 inguru handitzen laguntzea espero da.

2001az geroztik garapenari dagokionez hain aurreratuta ez zeuden ekialdeko Europako eskualdeak eguneratu egin dira Europako gainerako eskualdeekiko, per capita BPGren arraila murriztuz, nahiz eta diru-sarrerara ertainak dituzten eta ez hain garatuak diren beste eskualde asko, EBko hegoaldean eta hego-mendebaldean daudenak, gelditu egin diren.

Generoari dagokionez, txostenak adierazten du, oro har, gutxien garatutako eskualdeetako emakumeek eskualde bereko gizonen baino aukera gehiago dituztela desabantaila-egoeran egoteko, eta beste eskualde batzuetako emakumeek baino aukera gutxiago dituztela lorpen-maila handia izateko.

Kohesio-politikak garapen justua eta iraunkorra sustatzen jarraitu beharko du EBko eskualde guztietan eta horrek eragina izan behar du eskualde horietako herritar guztien artean, gizonen artean zein emakumeen artean. Gainera, lan-arloko eskualdeen arteko aldeak murrizteak enplegua gehiago haztea eta genero-arrakala murriztea eskatzen du. Gutxien garatutako eskualdeetan enpleguaren arloko genero-arrakala praktikan eskualde garatueneren halako bikoa da.

<https://eur-lex.europa.eu/legal-content/ES/TXT/HTML/?uri=CELEX:52022DC0034&qid=1644393023846&from=EN>



# Glosarioa

## EKONOMIA ITUNA (IV)

**Kupoa:** kupoa Estatuak Autonomia Erkidegoari transferitu ez dizkion eskumenak ordaintzeko Euskadik Estatuaren diru-kutxei ordaindu behar dien ekarpena da; transferitu gabeko eskumen horien artean daude, besteak beste, defentsa, kanpo-gastuak edo koroarenak.

**Bereganatu gabeko eskumenak/bereganatu gabeko kargak:** Euskal Autonomia Erkidegoak bere gain hartu ez dituen eskumenen multzoa, dela Estatuarentzat legez erreserbatuta daudelako, dela eskumen horiek Euskal Autonomia Erkidegora transferitzeko aukera izan arren, modu eraginkorrean gauzatu ez direlako.

**Eguneratze-indizea:** bost urteko legearen indarraldiko urte bakoitzean Estuari ordaindu beharreko kupoa zehazteko erabiltzen den indizea, bosturtekoaren hasierako urteko kupolari aplikatuz. Indize hori Estatuaren aurrekontuko diru-sarreraren bilakaeran oinarrituta kuantifikatzen da.

**Egozpen-indizea:** Euskal Autonomia Erkidegoak era eraginkorrean bere gain hartu ez dituen Estatuko gastuak finantzatzen lagundu behar duen ehunekoa. Indize hau funtsean Euskadiko errenta Estatuko guztizkoarekiko hartuta kalkulatzen dena. 1981etik % 6,24koa izan da.

**Itundu gabeko diru-sarrerak:** Estatuaren aurrekontuko diru-sarrerak, Ekonomia Itunean sartuta ez daudenak eta, horregatik, Estatuaren eskumen eskusibokoak direnak. Euskadik egozpen-indizearen arabera hartzen du parte sarrera horiekiko.

Iturria: <https://conciertoeconomico.org/>