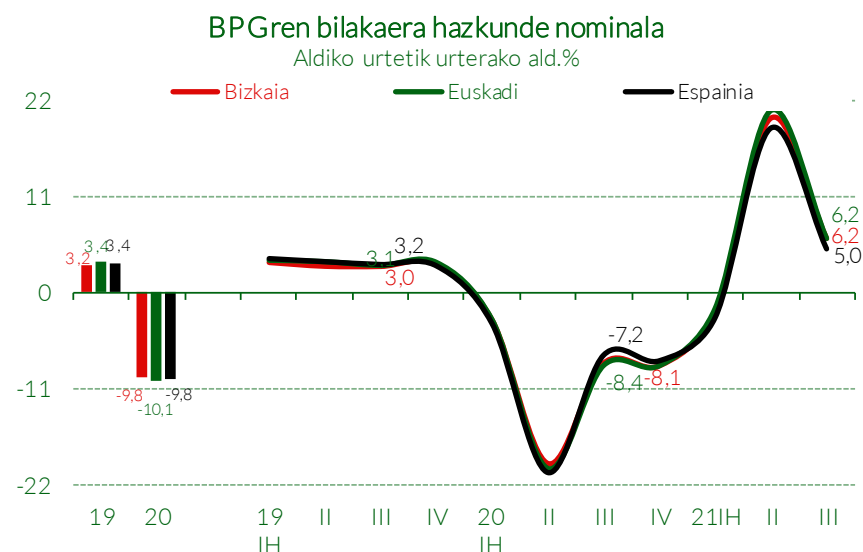
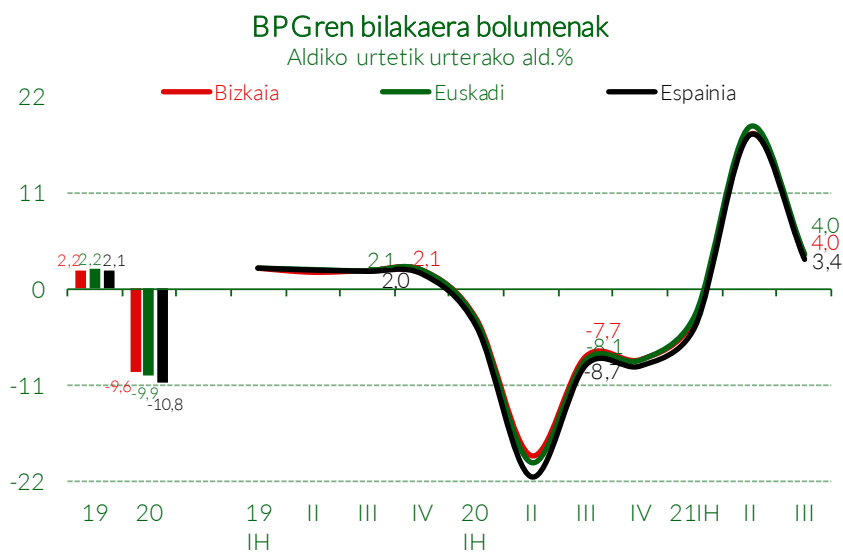


# Adierazkari Ekonomiko eta Fiskalak

2022ko urtarrilaren 31n

	Iturria	Aldia	Azken datua Bizkaia	Urtetik urterako aldaketa (%)			Urteko aldaketa metatua (%)		
				Bizkaia	Euskadi	Espainia	Bizkaia	Euskadi	Espainia
<b>Jarduera eta Produkzioa</b>									
BPG-Bolumen-indize kateatua*	Eustat-INE	21-III Hiruhil.	107,8	4,0	4,0	3,4	5,5	5,9	4,9
BPG-Eguneko prezioak (euroak milioitan)*	Eustat-INE	21-III Hiruhil.	9.827	6,2	6,2	5,0	7,3	7,7	6,3
IPI-Orokorra	Eustat-INE	21-azaroa	112,6	3,8	6,6	5,6	8,6	10,0	7,4
IPI-Orokorra zuzenduta	Eustat-INE	21-azaroa	111,8	3,8	6,6	4,6	9,3	10,5	7,8
IPI-Erauzteko industriak	Eustat-INE	21-azaroa	146,5	31,2	12,9	-10,3	30,2	3,8	6,9
IPI-Manufaktura industriak	Eustat-INE	21-azaroa	111,4	1,0	6,3	4,6	11,1	11,3	8,6
IPI-Argindarra, Gasa eta Ura	Eustat-INE	21-azaroa	122,7	28,1	10,6	12,9	-5,6	-1,0	3,1
Argindar kontsumoa guztira (MWh)	Iberdrola	21-abendua	603.547	-0,3	1,0		7,2	6,3	
Argindar konts. guztira, ind. sid. gabe	Iberdrola	21-abendua	160.602	-19,2	-10,2		-7,7	1,4	
Argindar konts. guztira, eraikuntza (MWh)	Iberdrola	21-abendua	4.621	24,8	19,3		12,4	8,6	
Argindar konts. guztira, zerbitzuak (MWh)	Iberdrola	21-abendua	154.926	12,9	12,2		3,2	3,8	
Eraikuntza (euroak milatan)	Seopan	21-azaroa	12.085	114,0	7,2	29,5	16,4	56,0	64,5
Obra zibila (euroak milatan)	Seopan	21-azaroa	12.063	188,6	36,0	25,0	67,1	119,5	89,7
Lizitazio ofiziala (euroak milatan)	Seopan	21-azaroa	24.149	145,8	16,9	26,9	48,0	92,6	79,7

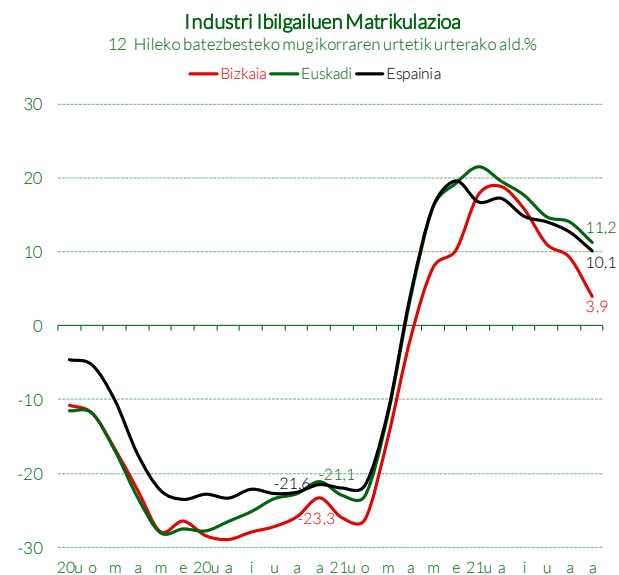
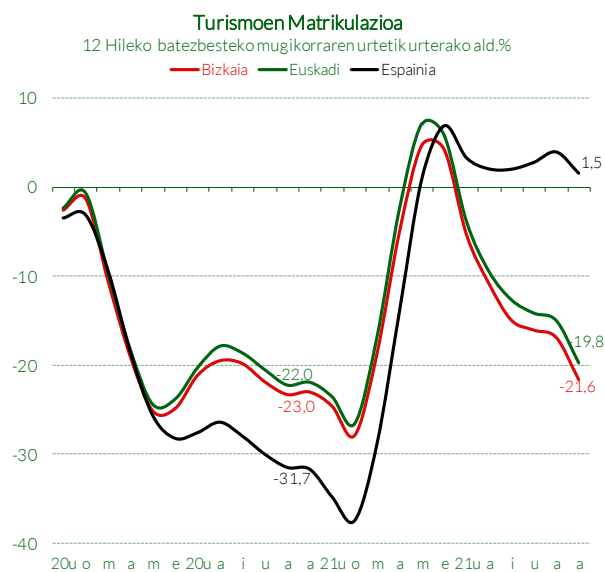
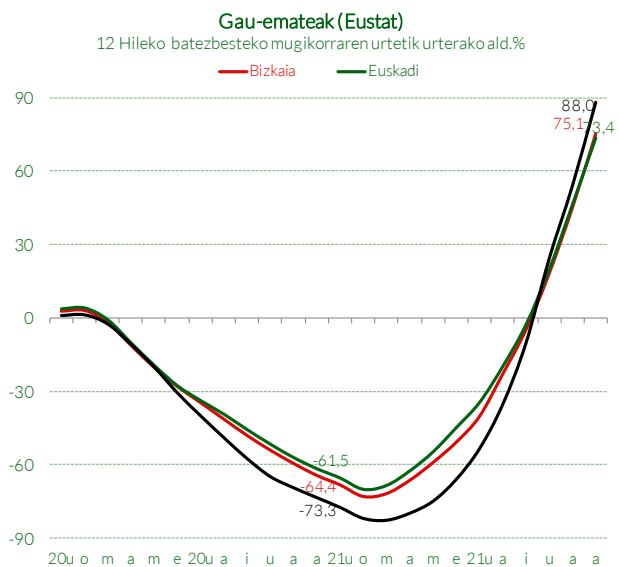
\* Eustat (Oinarri 2015) / INE (Oinarri 2015)



# Adierazkari Ekonomiko eta Fiskalak

2022ko urtarrilaren 31n

	Iturria	Aldia	Azken datua	Urtetik urterako aldaketa (%)			Urteko aldaketa metatua (%)		
				Bizkaia	Euskadi	Espainia	Bizkaia	Euskadi	Espainia
<b>Barne Eskaria</b>				<i>Bizkaia</i>					
Argindar kontsumoa etxeetan (MWh)	Iberdrola	21-abendua	122.378	1,4	1,3		-2,3	-2,2	
Turismoen matrikulazioa	D.G.T.	21-abendua	1.349	-34,6	-34,5	-17,3	-21,6	-19,8	1,5
Zama-ibilgailuen matrikulazioa	D.G.T.	21-abendua	197	-36,9	-22,3	-17,3	3,9	11,2	10,1
Motozikleten matrikulazioa	D.G.T.	21-abendua	176	-28,7	-25,8	-12,6	1,7	3,3	4,5
Bidaiariak	INE-EOH	21-abendua	82.691	192,4	223,1	248,4	65,0	70,5	75,9
Estatukoen ostatu-gauak	INE-EOH	21-abendua	113.517	167,1	198,0	216,8	64,6	70,5	78,0
Atzerritarren ostatu-gauak	INE-EOH	21-abendua	39.798	430,8	373,5	473,4	67,6	72,4	100,4
Bidaiariak	Eustat- ETR	21-abendua	83.654	196,3	221,6		80,6	75,5	
Estatukoen ostatu-gauak	Eustat- ETR	21-abendua	119.891	180,0	202,6		74,3	73,6	
Atzerritarren ostatu-gauak	Eustat- ETR	21-abendua	37.412	475,3	400,0		77,3	72,9	
Txikizkako merkataritzaren indizea - Eguneko prez.	Eustat-INE	21-III Hiruhil.	105,1	0,5	0,7	5,6	5,0	5,6	8,4
Txikizkako merkataritzaren indizea - Prezio konst.	Eustat-INE	21-III Hiruhil.	100,5	-2,0	-2,0	0,0	3,3	3,8	4,5

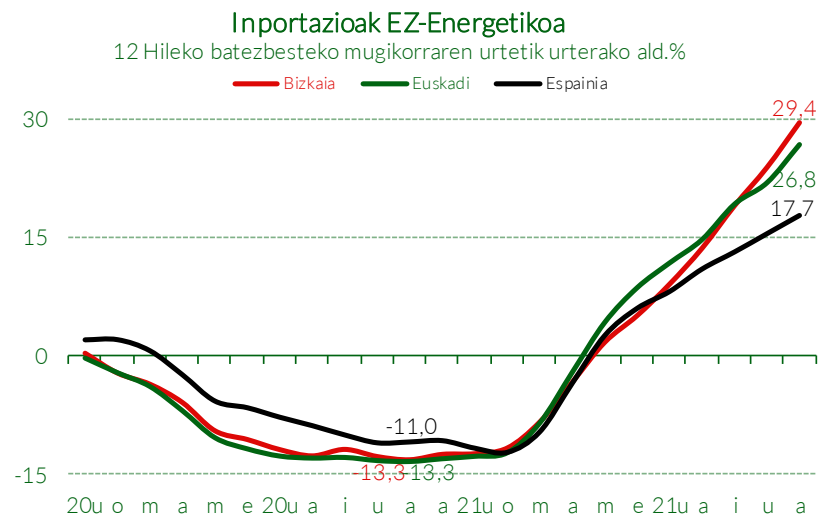
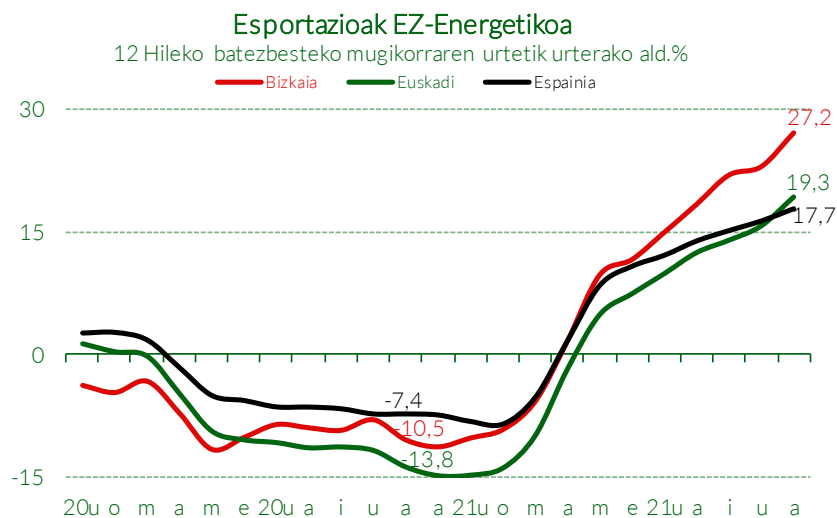


# Adierazkari Ekonomiko eta Fiskalak

2022ko urtarrilaren 31n

Kanpo Eskaria (euroak milioitan)	Iturria	Aldia	Azken datua Bizkaia	Urtetik urterako aldaketa (%)			Urteko aldaketa metatua (%)		
				Bizkaia	Euskadi	Espainia	Bizkaia	Euskadi	Espainia
<b>Esportazioak guztira</b>	S.E.C.	21-azaroa	978,8	29,1	25,8	22,6	31,6	22,7	21,2
Igorpenak EBra, guztira	S.E.C.	21-azaroa	682,8	20,7	16,7	19,6	36,3	23,3	22,3
Esport. munduko gainerak. guztira	S.E.C.	21-azaroa	295,9	53,9	50,3	28,9	21,8	21,2	19,0
Energiaz besteko esportazioak	S.E.C.	21-azaroa	852,7	24,5	24,0	17,0	30,0	21,8	19,0
Energiaz besteko igorpenak EBra	S.E.C.	21-azaroa	612,3	20,5	16,4	16,3	36,8	22,9	20,5
Energiaz besteko esp. munduko gain.	S.E.C.	21-azaroa	240,5	36,0	44,3	18,5	15,9	19,1	15,8
<b>Inportazioak guztira</b>	S.E.C.	21-azaroa	1.189,5	54,2	45,1	36,3	38,0	32,5	23,6
Sarrerak EBtik, guztira	S.E.C.	21-azaroa	438,4	37,7	32,5	16,2	32,0	28,6	18,2
Inport. munduko gainerak. guztira	S.E.C.	21-azaroa	751,1	65,8	63,6	63,5	42,1	37,7	29,7
Energiaz besteko inportazioak	S.E.C.	21-azaroa	700,9	44,2	41,2	24,2	31,7	28,7	19,0
Energiaz besteko sarrerak EBtik	S.E.C.	21-azaroa	411,9	38,6	35,7	14,2	29,0	27,6	16,7
Energiaz besteko inp. munduko gain.	S.E.C.	21-azaroa	289,0	53,1	54,9	39,6	35,2	31,0	22,2
<b>Merkataritzako balantzaren saldoa</b>	S.E.C.	21-azaroa	-210,7	-1.459,0	-24,3	-609,3	-111,3	-6,8	-68,7
<b>Energiaz merkataritzako saldoa</b>	S.E.C.	21-azaroa	-362,6	-70,6	-56,2	-198,7	-53,3	-52,0	-64,2
<b>Energiaz besteko merkataritzako saldoa</b>	S.E.C.	21-azaroa	151,8	-23,7	-1,2	-389,6	23,2	9,6	16,7

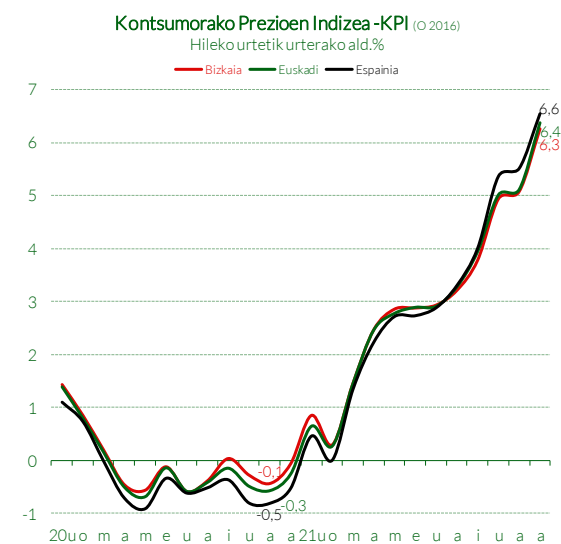
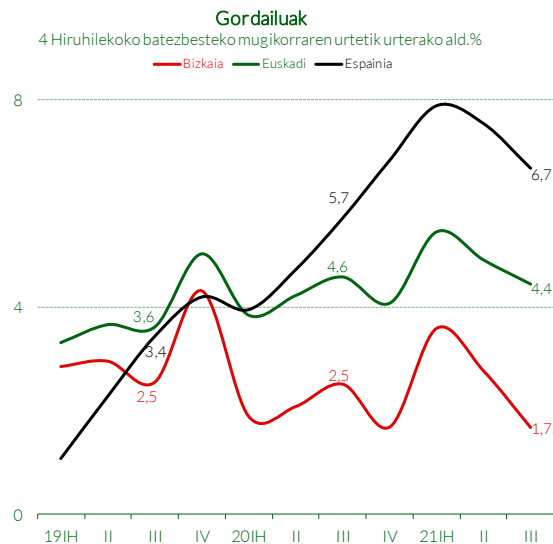
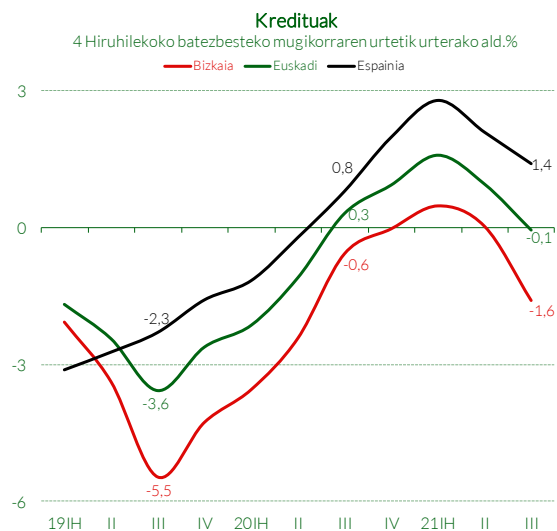
S.E.C.: Secretaría de Estado de Comercio - Ministerio de Industria, Comercio y Turismo



# Adierazkari Ekonomiko eta Fiskalak

2022ko urtarrilaren 31n

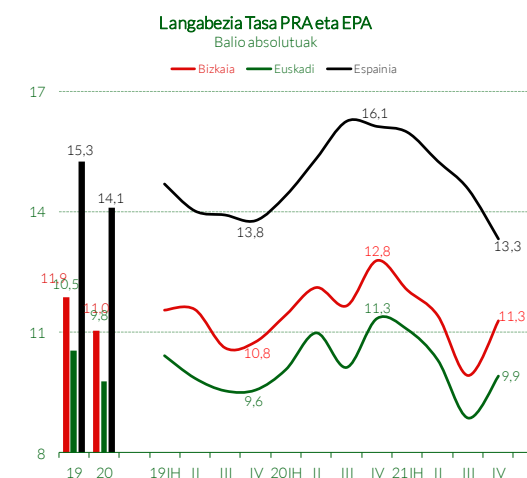
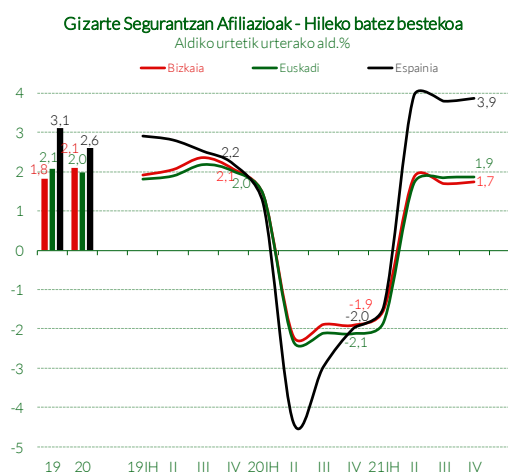
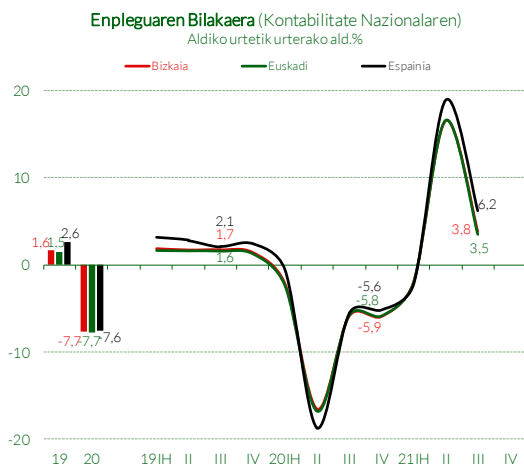
	Iturria	Aldia	Azken datua <i>Bizkaia</i>	Urtetik urterako aldaketa (%)			Urteko aldaketa metatua (%)		
				Bizkaia	Euskadi	Espainia	Bizkaia	Euskadi	Espainia
<b>Ekonomiaren Finantzaketa</b>									
Gordailuak s. pribatuan (euroak milioitan)	B. de España	21-III Hiruhil.	44.493	-0,6	3,3	4,5	1,1	2,4	3,2
Kredituak s. pribatuan (euroak milioitan)	B. de España	21-III Hiruhil.	33.379	-6,1	-2,6	-0,2	-2,5	-0,7	0,7
Hipotekak (euroak milioitan)	INE	21-azaroa	245,1	41,7	9,5	29,8	26,1	13,6	17,6
Sortutako merkataritza sozietateak	INE	21-azaroa	138	22,1	8,4	11,4	33,6	24,5	29,7
Kapital harpidetua (euroak milatan)	INE	21-azaroa	4.723	43,0	29,8	71,3	546,2	265,7	13,6
Handitutako merkataritza sozietateak	INE	21-azaroa	53	60,6	78,5	14,1	21,7	24,0	16,4
Kapital harpidetua (euroak milatan)	INE	21-azaroa	40.343	125,0	-23,2	89,6	21,9	13,7	55,1
<b>Kontsumoko prezioen indizea (KPI)</b>									
Orokorra	INE	21-abendua	111,9	6,3	6,4	6,6	3,1	3,1	3,1
Elikadura eta edari alkoholgabeak	INE	21-abendua	111,7	4,3	4,7	5,0	1,9	2,0	1,8
Jantziak eta oinetakoak	INE	21-abendua	115,4	1,1	1,1	1,0	1,0	1,0	1,0
Etxebizitza	INE	21-abendua	129,5	24,8	24,1	23,3	11,8	11,3	11,1
Garraioa	INE	21-abendua	117,1	9,8	10,2	10,9	6,9	7,2	7,3
Komunikazioak	INE	21-abendua	99,5	-0,3	-0,3	-0,3	-3,0	-3,0	-3,0
Aisia eta kultura	INE	21-abendua	100,5	1,2	1,5	1,7	-0,2	-0,1	0,2



# Adierazkari Ekonomiko eta Fiskalak

2022ko urtarrilaren 31n

Lan Merkatua	Iturria	Aldia	Azken datua Bizkaia	Urtetik urterako aldaketa (%)			Urteko aldaketa metatua (%)		
				Bizkaia	Euskadi	Espainia	Bizkaia	Euskadi	Espainia
> 16 urte biztanleak	Eustat-PRA	21-IV Hiruhil.	987.700	0,2	0,3	0,2	0,1	0,2	
Biztanleria aktiboa	Eustat-PRA	21-IV Hiruhil.	551.200	0,8	0,3		0,7	0,9	
Biztanleria landuna	Eustat-PRA	21-IV Hiruhil.	489.000	2,6	1,9		1,7	1,5	
Biztanleria langabea	Eustat-PRA	21-IV Hiruhil.	62.200	-11,0	-12,4		-6,2	-4,8	
Langabezia tasa	Eustat-PRA	21-IV Hiruhil.	11,3	-11,7	-12,6		-6,9	-5,6	
Langabezia tasa - Emakumeak	Eustat-PRA	21-IV Hiruhil.	11,9	6,8	-19,7		-2,3	-8,2	
Langabezia tasa - Gizonak	Eustat-PRA	21-IV Hiruhil.	10,7	-25,2	-25,0		-10,0	-8,2	
> 16 urte biztanleak	INE-EPA	21-IV Hiruhil.	964.600	-0,3	-0,1	0,2	-0,5	-0,3	0,2
Biztanleria aktiboa	INE-EPA	21-IV Hiruhil.	547.400	3,5	2,3	1,0	0,7	1,4	2,1
Biztanleria landuna	INE-EPA	21-IV Hiruhil.	495.400	6,3	4,0	4,3	1,3	1,1	3,0
Biztanleria langabea	INE-EPA	21-IV Hiruhil.	52.000	-17,1	-13,5	-16,6	-4,3	4,4	-2,9
Langabezia tasa	INE-EPA	21-IV Hiruhil.	9,5	-19,9	-15,4	-17,4	-4,7	3,1	-4,8
Langabezia tasa - Emakumeak	INE-EPA	21-IV Hiruhil.	7,8	-41,2	-30,3	-17,9	-13,9	-4,1	-4,0
Langabezia tasa - Gizonak	INE-EPA	21-IV Hiruhil.	11,1	5,4	3,3	-16,8	4,5	11,2	-5,9
Afilazioak guztira (hileko batez best.)	Seg.Social	21-abendua	491.808	2,1	2,2	4,1	0,9	0,9	2,5
Araubide orokorreko afilazioak (hil. bb)	Seg.Social	21-abendua	389.025	2,7	2,8	5,1	1,1	1,1	3,0
Erregistratutako langabezia	SEPE	21-abendua	64.878	-11,2	-11,1	-20,1	-4,2	-4,6	-1,9
Erregistratutako langabeziaren tasa	SS & SEPE	21-abendua	11,7	-11,7	-11,8	-20,2	-8,2	-9,0	-5,4



# Adierazkari Ekonomiko eta Fiskalak

2022ko urtarrilaren 31n

Urtetik urterako aldaketa %

Urteko aldaketa metatua %

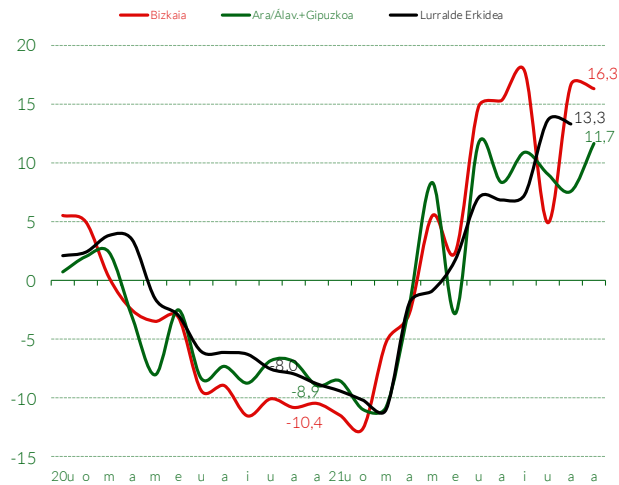
Zergen Bidezko Diru-sarrerak (euroak milatan)	Iturria	Aldia	Bizkaia			Bizkaia Ar./Ál.+Gipuz. L.Erkidea*			
			Azken datua	Bizkaia	Ar./Ál.+Gipuz. L.Erkidea*	Bizkaia	Ar./Ál.+Gipuz. L.Erkidea*		
Lanaren etekinen atxik.	DD.FF.-MH	21-abendua	132.177	3,3	7,6	-1,1	5,2	7,0	6,1
Sozietateak	DD.FF.-MH	21-abendua	-39.241	64,1	42,5	411,5	8,2	14,1	76,3
Kapitalaren etekinen atxik.	DD.FF.-MH	21-abendua	4.170	31,5	-14,3	55,7	37,6	-4,0	7,1
<b>Zuzeneko zergak</b>	DD.FF.-MH	21-abendua	112.474	-23,1	16,0	-5,4	8,9	9,0	16,4
BEZ-Diru-bilketa-Kudeaketa propioa	DD.FF.-MH	21-abendua	169.088	16,5	59,7	2,0	22,2	7,2	9,2
Hidrocarburoak-Diru-bilketa osoa-Kudeaketa propioa	DD.FF.-MH	21-abendua	143.155	37,3	19,0	6,2	19,2	10,9	10,2
ZZBB-Diru-bilketa osoa-Kudeaketa propioa	DD.FF.-MH	21-abendua	154.892	31,3	-0,7	-8,6	15,6	-2,5	4,9
<b>Zeharkako Zerga-Kudeaketa propioa</b>	DD.FF.-MH	21-abendua	338.944	22,1	30,4	11,2	20,1	7,0	13,0
<b>Zerga itunduak-Kudeaketa propioa</b>	DD.FF.-MH	21-abendua	454.338	6,0	21,3		14,6	8,5	
<b>Zerga itunduak-Kudeaketa propioa FFAAen doikuntzaren ond.</b>	DD.FF.-MH	21-abendua	374.792	4,2	20,5		12,0	12,4	
<b>Zerga itunduak</b>	DD.FF.-MH	21-abendua	646.078	13,2	22,9	0,6	14,2	14,6	14,9

Datuak diru-bilketa garbiak dira

\*Lurralde Erkideko datuak azarokoak dira

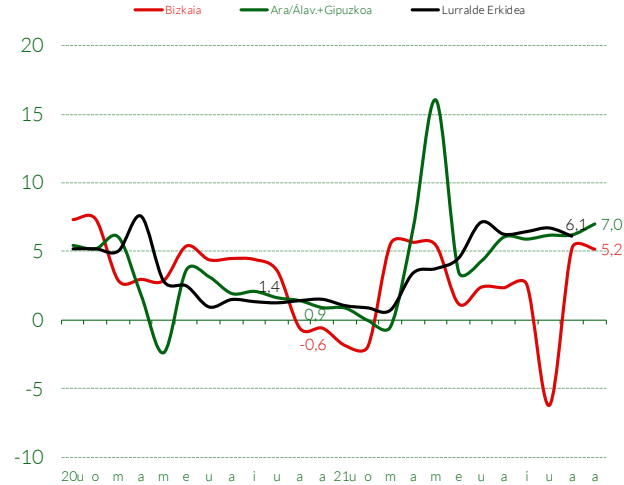
**Itundutako Zergak - Diru-bilketa Garbia**

12 Hileko batezbesteko mugikorren urtetik urterako ald.%



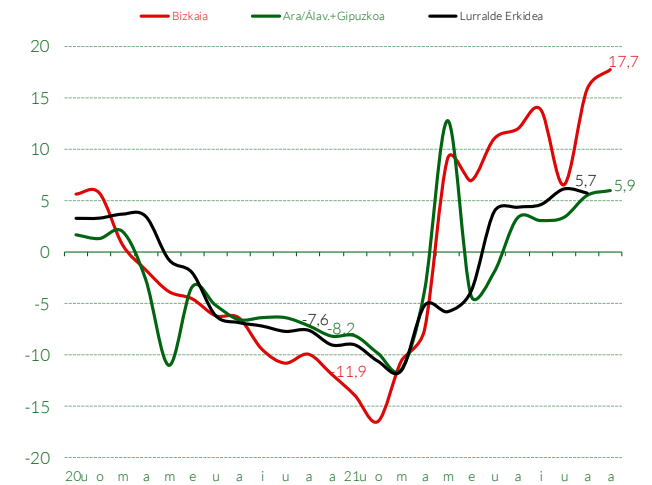
**Lanaren Atxikipenak Bildutako Kopuru Garbia**

12 Hileko batezbesteko mugikorren urtetik urterako ald.%



**BEZ, Diru-bilketa-Kudeaketa propioa**

12 Hileko batezbesteko mugikorren urtetik urterako ald.%



Lurralde Historikoen arteko doikuntzak egin aurretik



## ZERGA-BILKETA BIZKAIAN 2021EAN

2020an, pandemiaren ondorioz, Bizkaian zerga itunduen bidez bildutako diru-kopuruak behera egin zuen, eta urte batetik bestera diru-sarrerak  $-10,9$  jaitsi ziren. 2021ean, berriz, Lurraldeak orain arteko bilketa-zifrarik handiena erdietsi du.

Datu horrek jardueraren susperraldiaren hasiera islatzen du, sektore guztien kolapsoak markatu duen urtea igaro ondorik. Ezohiko diru-sarrera batzuk eskuratzeak ere eragina izan du emaitza on horietan, konparazioa desitxuratu baitezakete. Garrantzitsuena 437,7 milioi eurokoa da, Balio Erantsiaren gaineko Zerga (BEZ) dela-eta Estatuarekin izandako auzia ebatzi ondoren sartutakoak. Beste foru aldundiekin bat datorren zerga denez, 219 milioi euroko diru-sarrerak izan ditu Bizkaiak.

2021aren amaieran, Bizkaiko zerga itunduen bilketa garbia 8.136,1 milioira igo zen, 2020an baino  $14,2$  gehiago, eta aurrekontuan jasotako kopurua baino  $10,8$  gehiago. Datu horiek 2019an lortutako diru-sarrera fiskalak ere hobetzen dituzte, Covid-19a agertu aurretik,  $1,7$ ko igoerarekin.

2021ean zuzeneko zergen bidez 3.996,3 milioi euro bildu dira, 2020an baino  $9,1$  gehiago. Horren osagai nagusia, hau da, lan-atxikipenak, enpleguaren berreskurapenaren adierazle gisa, 2.881,8 milioi izan dira, 2020an baino  $5,2$  gehiago. Guztira, PFEZren bidez bildutako zenbatekoa 3.125,4 milioikoa da (urte arteko  $8,7$ ko hazkundera izan du), eta Sozietateen gaineko Zergaren bidez bildutakoa, berriz, 638,4 milioi eurokoa (aurreko ekitaldiarekiko).

Zeharkako zergapetzeak  $16,0$  egin du gora urte batetik bestera, eta 3.210,5 milioi euro bildu ditu (duela urtebete 2.766,5 milioi bildu zituen,  $-13,7$  egin baitzuen behera). BEZak, kontsumoaren suspertzeak bultzaturik, 2.088,1 milioi euro bildu ditu,  $17,2$  euro hazi baita; zerga bereziek, berriz,  $11,8$  hazi dira.

Joko-tasek eta bestelako diru-sarrerek ere gora egin dute, hots, guztira 55,6 milioi euro, hau da,  $7,9$ ko igoera izan da 2020arekin alderatuta.

Zeharkako zergen barne-doikuntzen ondorioz, Bizkaiak 1.486,4 milioi euro gutxiago bildu ditu (2020an baino  $29,2$  gehiago); horietatik 863,2 milioi BEZaren doikuntzari dagozkio eta 623,2 milioi zerga berezien doikuntzari. Lurraldeka, doikuntza horiek Bizkaiak egindako ordainketak ekarri dituzte, bai Arabari (366,4 milioi,  $5,2$  gehiago), bai Gipuzkoari (1.119,9,  $39,7$  gehiago).



# Glosategia

## EKONOMIA ITUNA (III)

**Eskubide historikoak:** Eskubide publikoen multzoa, arrazoi historikoengatik Euskal Autonomia Erkidegoko lurralde historikoak titular dituztenak. Eskubide horiek Konstituzioak babesten ditu. Hala, Espainiako Konstituzioak, lehen xedapen gehigarrian, babestu eta errespetatu egiten ditu foru lurraldeen eskubide historikoak.

**Foru Aldundiak:** Gaur egun Euskal Autonomia Erkidegoa osatzen duten hiru lurralde historikoetako (Araba, Bizkaia eta Gipuzkoa) bakoitzaren organo betearazlea da; aldi berean, Batzar Nagusien mende dago, hau da, aurrekontua onartzen duen organo legegilearen menpean, diputatu nagusia aukeratzen duena eta exekutiboaren lana kontrolatzen duena.

Foru aldundiek autonomia handia dute eta eskumen zabalak dituzte hirigintzan, errepideetan eta herri-lanetan, ingurumenean, kultura-ondarean edo gizarte-ongizatean. Baina aldundien eskumenik bereizgarriena zergak biltzea da beren lurraldeetan, zuzenekoak (pertsonek gainekoak edo sozietateen gainekoak) edo zeharkakoak (BEZa, alkoholak, erregaiak).

**Blindajea:** Ekonomia Itunaren barruko “blindajea” foru-lurraldeen aldarrikapen historikoan oinarritzen da. Horren arabera, edozein foru-arau errekurritu ahal izango litzateke Konstituzio Auzitegian, eta ez administrazioarekiko auzien jurisdikzioan; izan ere, Espainiako ordenamendu juridikoaren arabera, zerga-arauei aplikatzen zaien lege-erreserbaren printzipioa betetzen du.

Bizkaiko Foru Aldundiak Bizkaiko Batzar Nagusietara eta Eusko Legebiltzarrerara eraman zuen ekimena, Gorte Nagusiei eska ziezaieten Konstituzio Auzitegiaren eta Botere Judizialaren Lege Organikoak aldatzea; helburua zen EAEko foru-arau fiskalen babes jurisdikzional eskasa gainditzea. Horren ondorioz, otsailaren 19ko 1/2010 Lege Organikoa sortu zen, Konstituzio Auzitegiaren eta Botere Judizialaren Lege Organikoak aldatzekoa. Lege hori 2010eko martxoaren 8an sartu zen indarrean.

Iturria: <https://conciertoeconomico.org/>