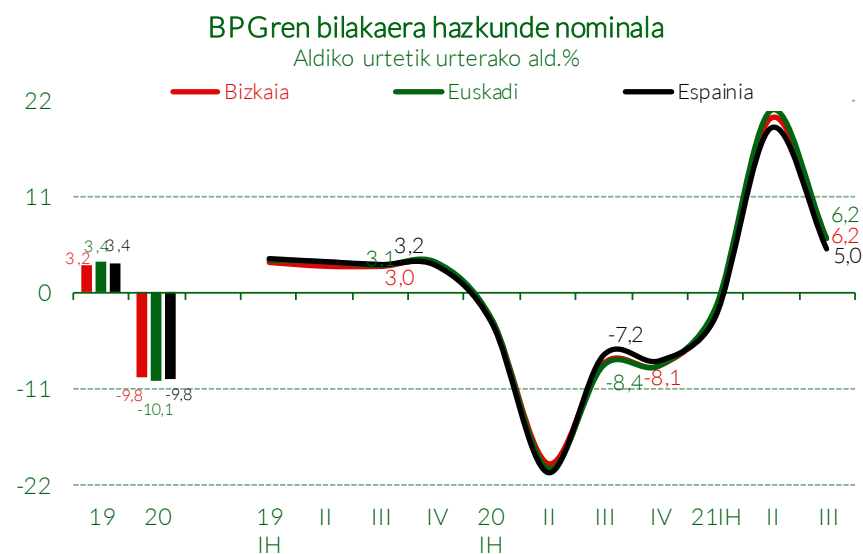
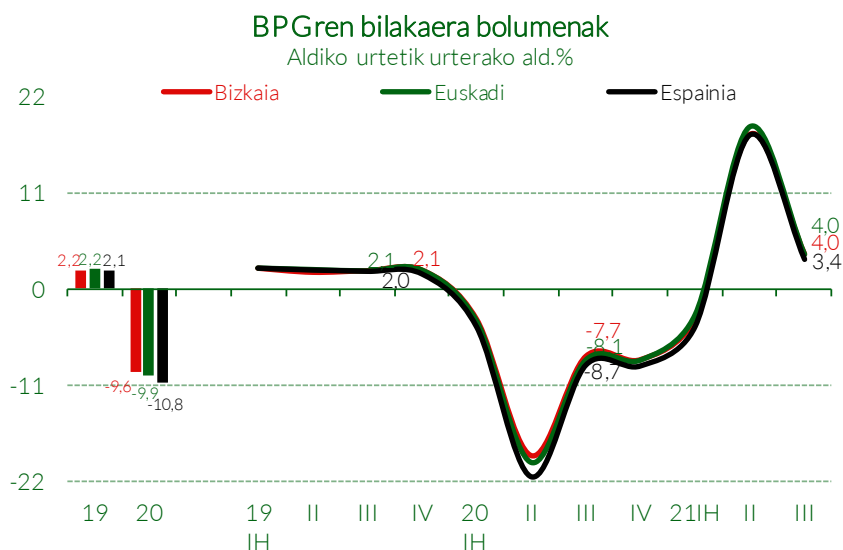


Adierazkari Ekonomiko eta Fiskalak

2022ko urtarrilaren 31n

	Iturria	Aldia	Azken datua Bizkaia	Urtetik urterako aldaketa (%)			Urteko aldaketa metatua (%)		
				Bizkaia	Euskadi	Espainia	Bizkaia	Euskadi	Espainia
Jarduera eta Produkzioa									
BPG-Bolumen-indize kateatua*	Eustat-INE	21-III Hiruhil.	107,8	4,0	4,0	3,4	5,5	5,9	4,9
BPG-Eguneko prezioak (euroak milioitan)*	Eustat-INE	21-III Hiruhil.	9.827	6,2	6,2	5,0	7,3	7,7	6,3
IPI-Orokorra	Eustat-INE	21-azaroa	112,6	3,8	6,6	5,6	8,6	10,0	7,4
IPI-Orokorra zuzenduta	Eustat-INE	21-azaroa	111,8	3,8	6,6	4,6	9,3	10,5	7,8
IPI-Erauzteko industriak	Eustat-INE	21-azaroa	146,5	31,2	12,9	-10,3	30,2	3,8	6,9
IPI-Manufaktura industriak	Eustat-INE	21-azaroa	111,4	1,0	6,3	4,6	11,1	11,3	8,6
IPI-Argindarra, Gasa eta Ura	Eustat-INE	21-azaroa	122,7	28,1	10,6	12,9	-5,6	-1,0	3,1
Argindar kontsumoa guztira (MWh)	Iberdrola	21-abendua	603.547	-0,3	1,0		7,2	6,3	
Argindar konts. guztira, ind. sid. gabe	Iberdrola	21-abendua	160.602	-19,2	-10,2		-7,7	1,4	
Argindar konts. guztira, eraikuntza (MWh)	Iberdrola	21-abendua	4.621	24,8	19,3		12,4	8,6	
Argindar konts. guztira, zerbitzuak (MWh)	Iberdrola	21-abendua	154.926	12,9	12,2		3,2	3,8	
Eraikuntza (euroak milatan)	Seopan	21-azaroa	12.085	114,0	7,2	29,5	16,4	56,0	64,5
Obra zibila (euroak milatan)	Seopan	21-azaroa	12.063	188,6	36,0	25,0	67,1	119,5	89,7
Lizitazio ofiziala (euroak milatan)	Seopan	21-azaroa	24.149	145,8	16,9	26,9	48,0	92,6	79,7

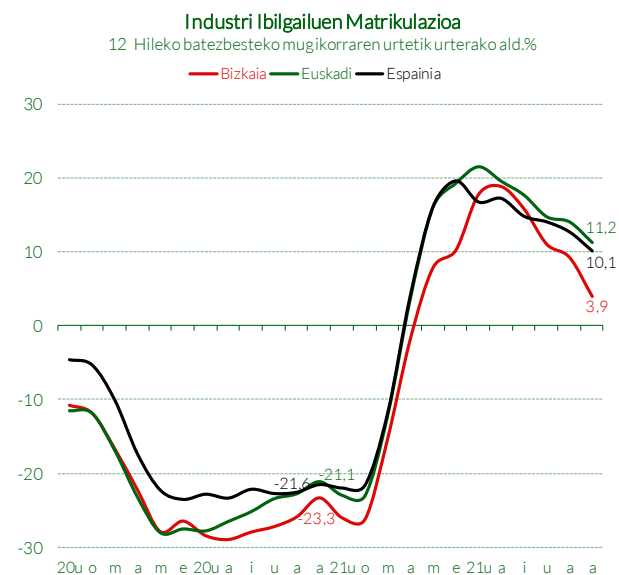
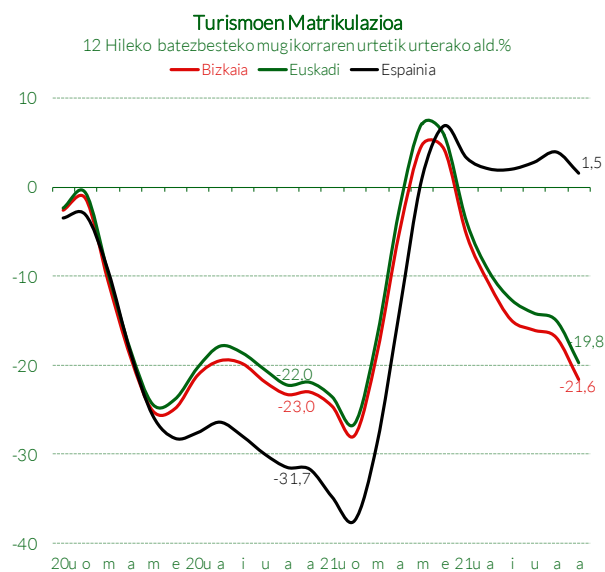
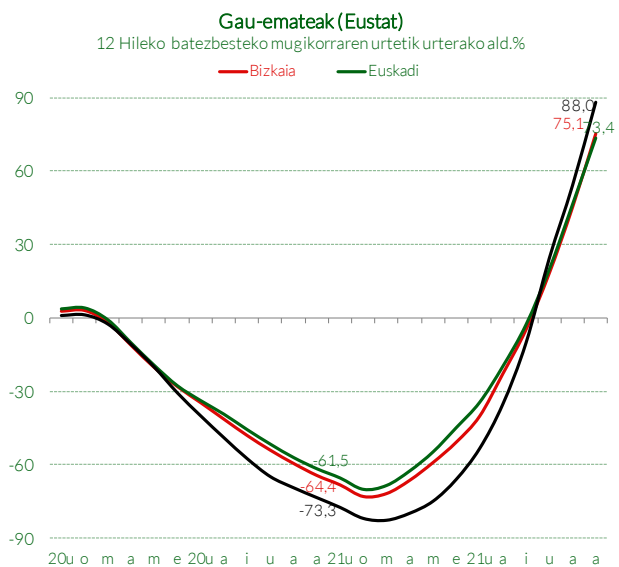
* Eustat (Oinarri 2015) / INE (Oinarri 2015)



Adierazkari Ekonomiko eta Fiskalak

2022ko urtarrilaren 31n

	Iturria	Aldia	Azken datua	Urtetik urterako aldaketa (%)			Urteko aldaketa metatua (%)		
				Bizkaia	Euskadi	Espainia	Bizkaia	Euskadi	Espainia
Barne Eskaria				<i>Bizkaia</i>					
Argindar kontsumoa etxeetan (MWh)	Iberdrola	21-abendua	122.378	1,4	1,3		-2,3	-2,2	
Turismoen matrikulazioa	D.G.T.	21-abendua	1.349	-34,6	-34,5	-17,3	-21,6	-19,8	1,5
Zama-ibilgailuen matrikulazioa	D.G.T.	21-abendua	197	-36,9	-22,3	-17,3	3,9	11,2	10,1
Motozikleten matrikulazioa	D.G.T.	21-abendua	176	-28,7	-25,8	-12,6	1,7	3,3	4,5
Bidaiariak	INE-EOH	21-abendua	82.691	192,4	223,1	248,4	65,0	70,5	75,9
Estatukoen ostatu-gauak	INE-EOH	21-abendua	113.517	167,1	198,0	216,8	64,6	70,5	78,0
Atzerritarren ostatu-gauak	INE-EOH	21-abendua	39.798	430,8	373,5	473,4	67,6	72,4	100,4
Bidaiariak	Eustat- ETR	21-abendua	83.654	196,3	221,6		80,6	75,5	
Estatukoen ostatu-gauak	Eustat- ETR	21-abendua	119.891	180,0	202,6		74,3	73,6	
Atzerritarren ostatu-gauak	Eustat- ETR	21-abendua	37.412	475,3	400,0		77,3	72,9	
Txikizkako merkataritzaren indizea - Eguneko prez.	Eustat-INE	21-III Hiruhil.	105,1	0,5	0,7	5,6	5,0	5,6	8,4
Txikizkako merkataritzaren indizea - Prezio konst.	Eustat-INE	21-III Hiruhil.	100,5	-2,0	-2,0	0,0	3,3	3,8	4,5

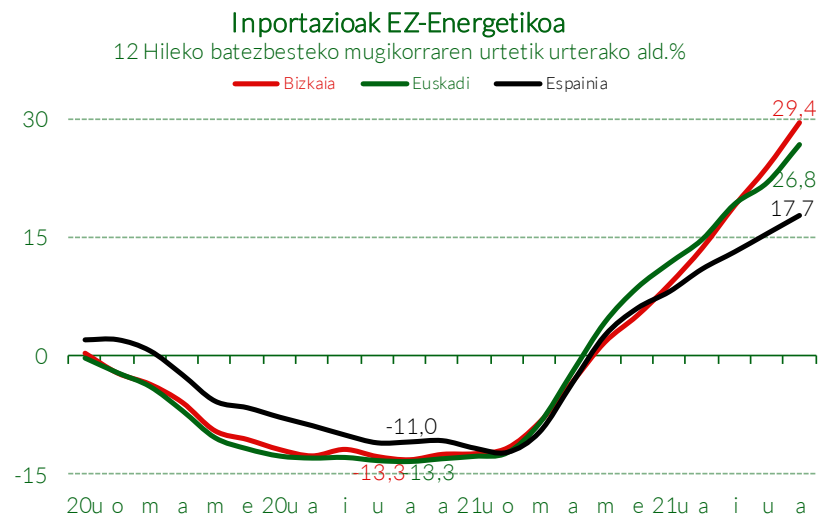
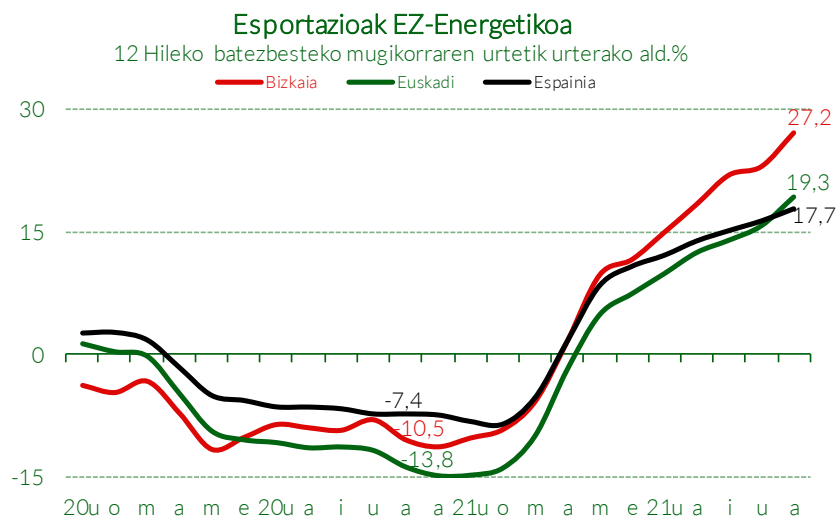


Adierazkari Ekonomiko eta Fiskalak

2022ko urtarrilaren 31n

Kanpo Eskaria (euroak milioitan)	Iturria	Aldia	Azken datua Bizkaia	Urtetik urterako aldaketa (%)			Urteko aldaketa metatua (%)		
				Bizkaia	Euskadi	Espainia	Bizkaia	Euskadi	Espainia
Esportazioak guztira	S.E.C.	21-azaroa	978,8	29,1	25,8	22,6	31,6	22,7	21,2
Igorpenak EBra, guztira	S.E.C.	21-azaroa	682,8	20,7	16,7	19,6	36,3	23,3	22,3
Esport. munduko gainerak. guztira	S.E.C.	21-azaroa	295,9	53,9	50,3	28,9	21,8	21,2	19,0
Energiaz besteko esportazioak	S.E.C.	21-azaroa	852,7	24,5	24,0	17,0	30,0	21,8	19,0
Energiaz besteko igorpenak EBra	S.E.C.	21-azaroa	612,3	20,5	16,4	16,3	36,8	22,9	20,5
Energiaz besteko esp. munduko gain.	S.E.C.	21-azaroa	240,5	36,0	44,3	18,5	15,9	19,1	15,8
Inportazioak guztira	S.E.C.	21-azaroa	1.189,5	54,2	45,1	36,3	38,0	32,5	23,6
Sarrerak EBtik, guztira	S.E.C.	21-azaroa	438,4	37,7	32,5	16,2	32,0	28,6	18,2
Inport. munduko gainerak. guztira	S.E.C.	21-azaroa	751,1	65,8	63,6	63,5	42,1	37,7	29,7
Energiaz besteko inportazioak	S.E.C.	21-azaroa	700,9	44,2	41,2	24,2	31,7	28,7	19,0
Energiaz besteko sarrerak EBtik	S.E.C.	21-azaroa	411,9	38,6	35,7	14,2	29,0	27,6	16,7
Energiaz besteko inp. munduko gain.	S.E.C.	21-azaroa	289,0	53,1	54,9	39,6	35,2	31,0	22,2
Merkataritzako balantzaren saldoa	S.E.C.	21-azaroa	-210,7	-1.459,0	-24,3	-609,3	-111,3	-6,8	-68,7
Energiaz merkataritzako saldoa	S.E.C.	21-azaroa	-362,6	-70,6	-56,2	-198,7	-53,3	-52,0	-64,2
Energiaz besteko merkataritzako saldoa	S.E.C.	21-azaroa	151,8	-23,7	-1,2	-389,6	23,2	9,6	16,7

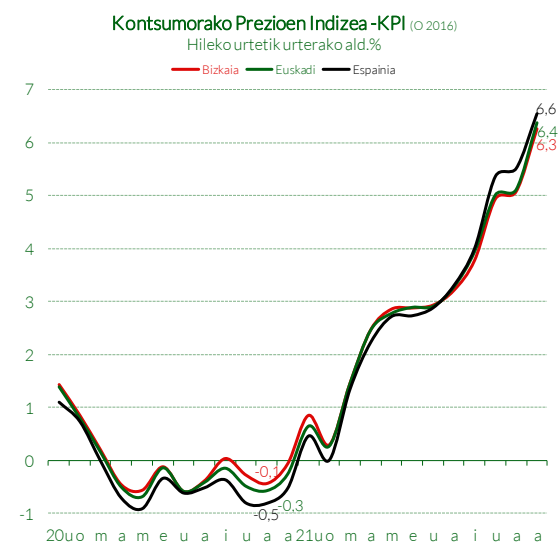
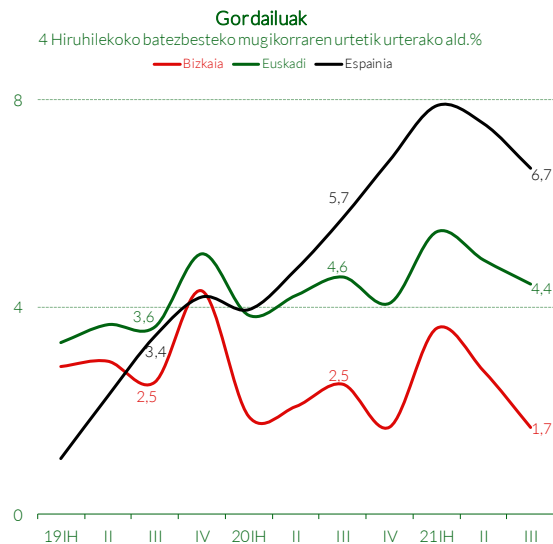
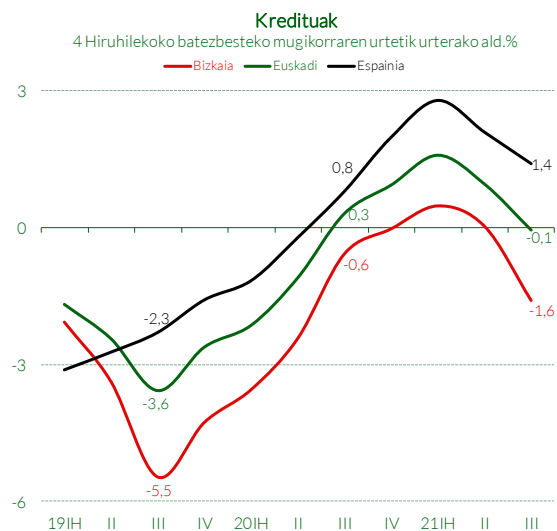
S.E.C.: Secretaría de Estado de Comercio - Ministerio de Industria, Comercio y Turismo



Adierazkari Ekonomiko eta Fiskalak

2022ko urtarrilaren 31n

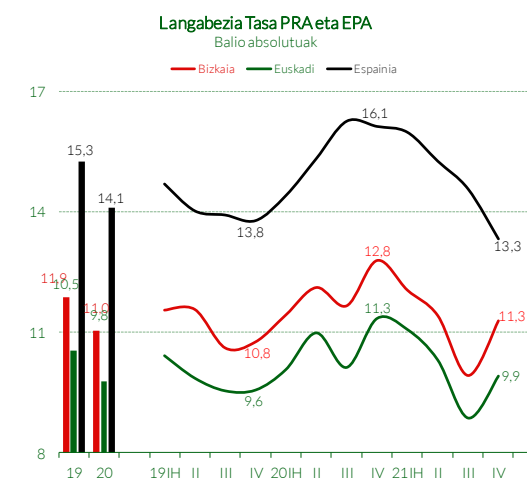
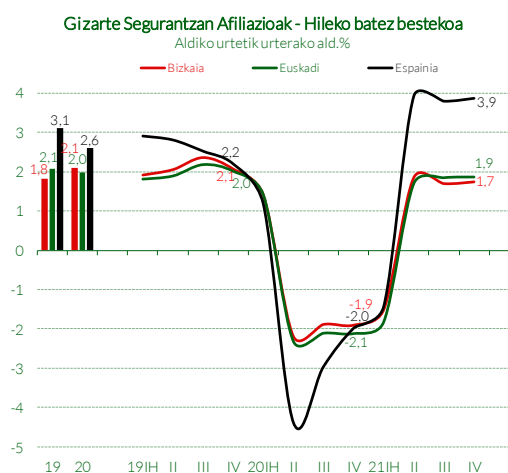
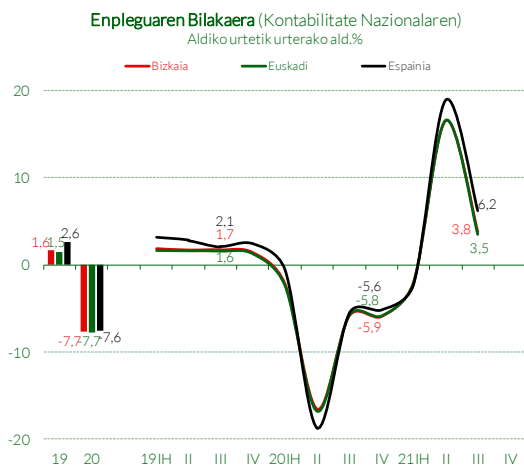
	Iturria	Aldia	Azken datua <i>Bizkaia</i>	Urtetik urterako aldaketa (%)			Urteko aldaketa metatua (%)		
				Bizkaia	Euskadi	Espainia	Bizkaia	Euskadi	Espainia
Ekonomiaren Finantzaketa									
Gordailuak s. pribatua (euroak milioitan)	B. de España	21-III Hiruhil.	44.493	-0,6	3,3	4,5	1,1	2,4	3,2
Kredituak s. pribatua (euroak milioitan)	B. de España	21-III Hiruhil.	33.379	-6,1	-2,6	-0,2	-2,5	-0,7	0,7
Hipotekak (euroak milioitan)	INE	21-azaroa	245,1	41,7	9,5	29,8	26,1	13,6	17,6
Sortutako merkataritza sozietateak	INE	21-azaroa	138	22,1	8,4	11,4	33,6	24,5	29,7
Kapital harpidetua (euroak milatan)	INE	21-azaroa	4.723	43,0	29,8	71,3	546,2	265,7	13,6
Handitutako merkataritza sozietateak	INE	21-azaroa	53	60,6	78,5	14,1	21,7	24,0	16,4
Kapital harpidetua (euroak milatan)	INE	21-azaroa	40.343	125,0	-23,2	89,6	21,9	13,7	55,1
Kontsumoko prezioen indizea (KPI)									
Orokorra	INE	21-abendua	111,9	6,3	6,4	6,6	3,1	3,1	3,1
Elikadura eta edari alkoholgabeak	INE	21-abendua	111,7	4,3	4,7	5,0	1,9	2,0	1,8
Jantziak eta oinetakoak	INE	21-abendua	115,4	1,1	1,1	1,0	1,0	1,0	1,0
Etxebizitza	INE	21-abendua	129,5	24,8	24,1	23,3	11,8	11,3	11,1
Garraioa	INE	21-abendua	117,1	9,8	10,2	10,9	6,9	7,2	7,3
Komunikazioak	INE	21-abendua	99,5	-0,3	-0,3	-0,3	-3,0	-3,0	-3,0
Aisia eta kultura	INE	21-abendua	100,5	1,2	1,5	1,7	-0,2	-0,1	0,2



Adierazkari Ekonomiko eta Fiskalak

2022ko urtarrilaren 31n

Lan Merkatua	Iturria	Aldia	Azken datua Bizkaia	Urtetik urterako aldaketa (%)			Urteko aldaketa metatua (%)		
				Bizkaia	Euskadi	Espainia	Bizkaia	Euskadi	Espainia
> 16 urte biztanleak	Eustat-PRA	21-IV Hiruhil.	987.700	0,2	0,3	0,2	0,1	0,2	
Biztanleria aktiboa	Eustat-PRA	21-IV Hiruhil.	551.200	0,8	0,3		0,7	0,9	
Biztanleria landuna	Eustat-PRA	21-IV Hiruhil.	489.000	2,6	1,9		1,7	1,5	
Biztanleria langabea	Eustat-PRA	21-IV Hiruhil.	62.200	-11,0	-12,4		-6,2	-4,8	
Langabezia tasa	Eustat-PRA	21-IV Hiruhil.	11,3	-11,7	-12,6		-6,9	-5,6	
Langabezia tasa - Emakumeak	Eustat-PRA	21-IV Hiruhil.	11,9	6,8	-19,7		-2,3	-8,2	
Langabezia tasa - Gizonak	Eustat-PRA	21-IV Hiruhil.	10,7	-25,2	-25,0		-10,0	-8,2	
> 16 urte biztanleak	INE-EPA	21-IV Hiruhil.	964.600	-0,3	-0,1	0,2	-0,5	-0,3	0,2
Biztanleria aktiboa	INE-EPA	21-IV Hiruhil.	547.400	3,5	2,3	1,0	0,7	1,4	2,1
Biztanleria landuna	INE-EPA	21-IV Hiruhil.	495.400	6,3	4,0	4,3	1,3	1,1	3,0
Biztanleria langabea	INE-EPA	21-IV Hiruhil.	52.000	-17,1	-13,5	-16,6	-4,3	4,4	-2,9
Langabezia tasa	INE-EPA	21-IV Hiruhil.	9,5	-19,9	-15,4	-17,4	-4,7	3,1	-4,8
Langabezia tasa - Emakumeak	INE-EPA	21-IV Hiruhil.	7,8	-41,2	-30,3	-17,9	-13,9	-4,1	-4,0
Langabezia tasa - Gizonak	INE-EPA	21-IV Hiruhil.	11,1	5,4	3,3	-16,8	4,5	11,2	-5,9
Afilazioak guztira (hileko batez best.)	Seg.Social	21-abendua	491.808	2,1	2,2	4,1	0,9	0,9	2,5
Araubide orokorreko afilazioak (hil. bb)	Seg.Social	21-abendua	389.025	2,7	2,8	5,1	1,1	1,1	3,0
Erregistratutako langabezia	SEPE	21-abendua	64.878	-11,2	-11,1	-20,1	-4,2	-4,6	-1,9
Erregistratutako langabeziaren tasa	SS & SEPE	21-abendua	11,7	-11,7	-11,8	-20,2	-8,2	-9,0	-5,4



Adierazkari Ekonomiko eta Fiskalak

2022ko urtarrilaren 31n

Urtetik urterako aldaketa %

Urteko aldaketa metatua %

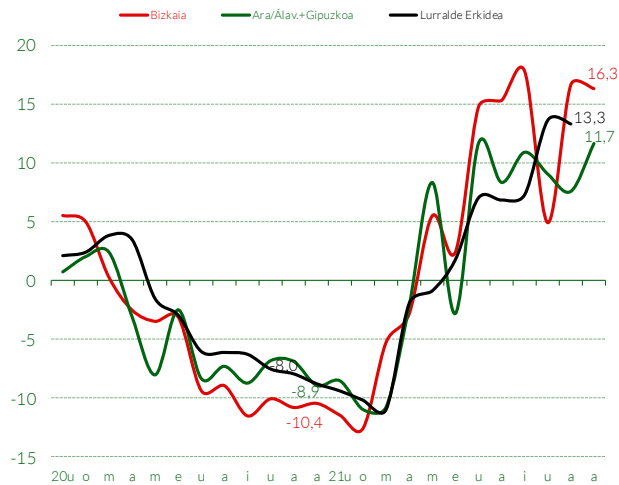
Zergaren Bidezko Diru-sarrerak (euroak milatan)	Iturria	Aldia	Bizkaia			Bizkaia Ar./Ál.+Gipuz. L. Erkidea*			
			Azken datua	Urtetik urterako aldaketa %	Urteko aldaketa metatua %	Azken datua	Urtetik urterako aldaketa %	Urteko aldaketa metatua %	
Lanaren etekinen atxik.	DD.FF.-MH	21-abendua	132.177	3,3	7,6	-1,1	5,2	7,0	6,1
Sozietateak	DD.FF.-MH	21-abendua	-39.241	64,1	42,5	411,5	8,2	14,1	76,3
Kapitalaren etekinen atxik.	DD.FF.-MH	21-abendua	4.170	31,5	-14,3	55,7	37,6	-4,0	7,1
Zuzeneko zergak	DD.FF.-MH	21-abendua	112.474	-23,1	16,0	-5,4	8,9	9,0	16,4
BEZ-Diru-bilketa-Kudeaketa propioa	DD.FF.-MH	21-abendua	169.088	16,5	59,7	2,0	22,2	7,2	9,2
Hidrocarburoak-Diru-bilketa osoa-Kudeaketa propioa	DD.FF.-MH	21-abendua	143.155	37,3	19,0	6,2	19,2	10,9	10,2
ZZBB-Diru-bilketa osoa-Kudeaketa propioa	DD.FF.-MH	21-abendua	154.892	31,3	-0,7	-8,6	15,6	-2,5	4,9
Zeharkako Zerga-Kudeaketa propioa	DD.FF.-MH	21-abendua	338.944	22,1	30,4	11,2	20,1	7,0	13,0
Zerga itunduak-Kudeaketa propioa	DD.FF.-MH	21-abendua	454.338	6,0	21,3		14,6	8,5	
Zerga itunduak-Kudeaketa propioa FFAAen doikuntzaren ond.	DD.FF.-MH	21-abendua	374.792	4,2	20,5		12,0	12,4	
Zerga itunduak	DD.FF.-MH	21-abendua	646.078	13,2	22,9	0,6	14,2	14,6	14,9

Datuak diru-bilketa garbiak dira

*Lurralde Erkideko datuak azarokoak dira

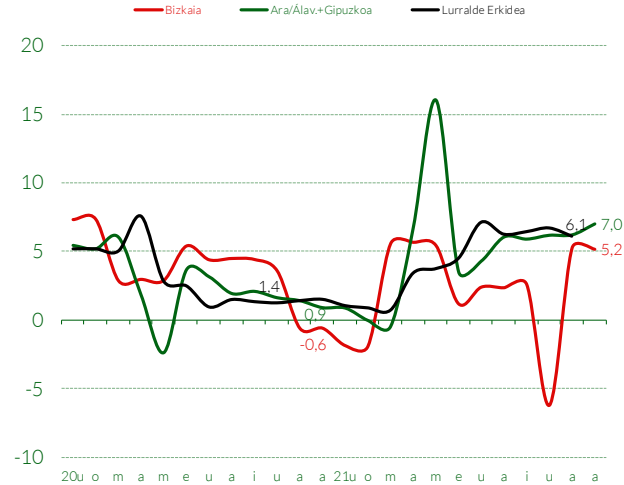
Itundutako Zergak - Diru-bilketa Garbia

12 Hileko batezbesteko mugikorren urtetik urterako ald.%



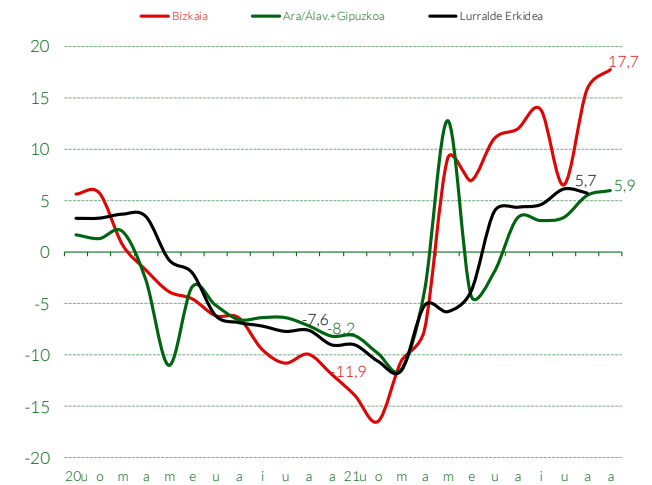
Lanaren Atxikipenak Bildutako Kopuru Garbia

12 Hileko batezbesteko mugikorren urtetik urterako ald.%



BEZ, Diru-bilketa-Kudeaketa propioa

12 Hileko batezbesteko mugikorren urtetik urterako ald.%



Lurralde Historikoen arteko doikuntzak egin aurretik