

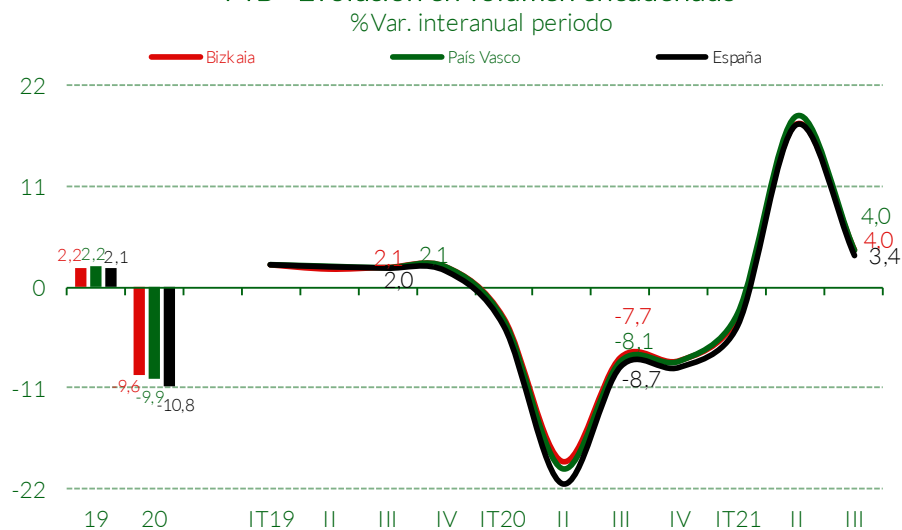
Indicadores Económicos y Fiscales

A 31 de enero de 2022

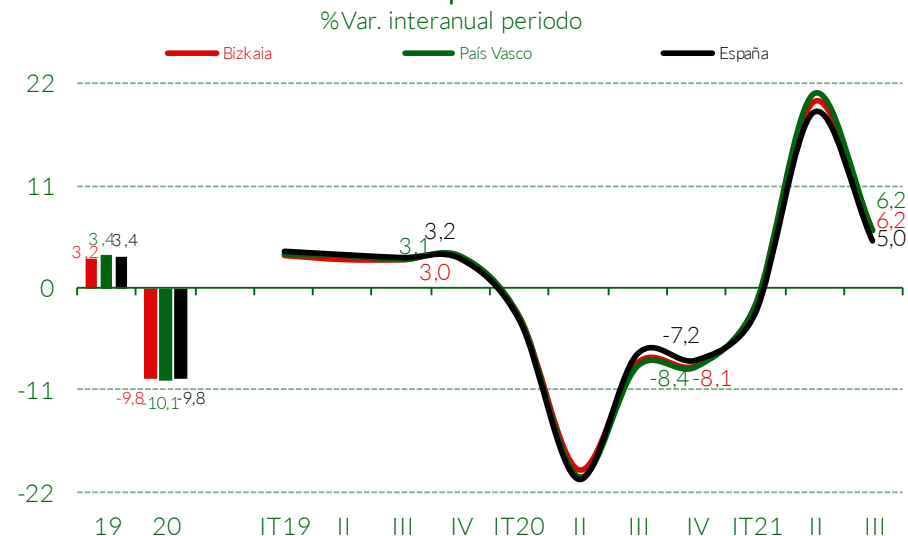
Actividad y Producción	Fuente	Periodo	Último dato	% Variación interanual			% Variación acumulada anual		
				Bizkaia	P.Vasco	España	Bizkaia	P.Vasco	España
PIB-Volumen encadenado*	Eustat-INE	III Trim.-21	107,8	4,0	4,0	3,4	5,5	5,9	4,9
PIB-Precios Corrientes (millones de euros)*	Eustat-INE	III Trim.-21	9.827	6,2	6,2	5,0	7,3	7,7	6,3
IPI-General	Eustat-INE	noviembre-21	112,6	3,8	6,6	5,6	8,6	10,0	7,4
IPI-General Corregido	Eustat-INE	noviembre-21	111,8	3,8	6,6	4,6	9,3	10,5	7,8
IPI-Industrias Extractivas	Eustat-INE	noviembre-21	146,5	31,2	12,9	-10,3	30,2	3,8	6,9
IPI-Industrias Manufactureras	Eustat-INE	noviembre-21	111,4	1,0	6,3	4,6	11,1	11,3	8,6
IPI-Energía Eléctrica, Gas y Agua	Eustat-INE	noviembre-21	122,7	28,1	10,6	12,9	-5,6	-1,0	3,1
Cons. Total Energía Eléctrica (MWh)	Iberdrola	diciembre-21	603.547	-0,3	1,0		7,2	6,3	
Cons. T.E. Eléc. Ind. sin Siderurgia	Iberdrola	diciembre-21	160.602	-19,2	-10,2		-7,7	1,4	
Cons. T.E. Eléctrica Construcción (MWh)	Iberdrola	diciembre-21	4.621	24,8	19,3		12,4	8,6	
Cons. T.E. Eléctrica Servicios (MWh)	Iberdrola	diciembre-21	154.926	12,9	12,2		3,2	3,8	
Edificación (miles de euros)	Seopan	noviembre-21	12.085	114,0	7,2	29,5	16,4	56,0	64,5
Obra Civil (miles de euros)	Seopan	noviembre-21	12.063	188,6	36,0	25,0	67,1	119,5	89,7
Licitación Oficial (miles de euros)	Seopan	noviembre-21	24.149	145,8	16,9	26,9	48,0	92,6	79,7

* Eustat (Base 2015) / INE (Base 2015)

PIB - Evolución en volumen encadenado



PIB - Evolución a precios corrientes



Indicadores Económicos y Fiscales

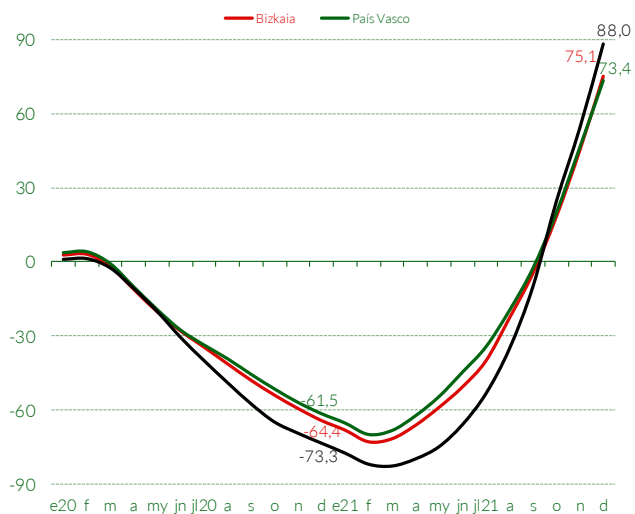
A 31 de enero de 2022

% Variación interanual

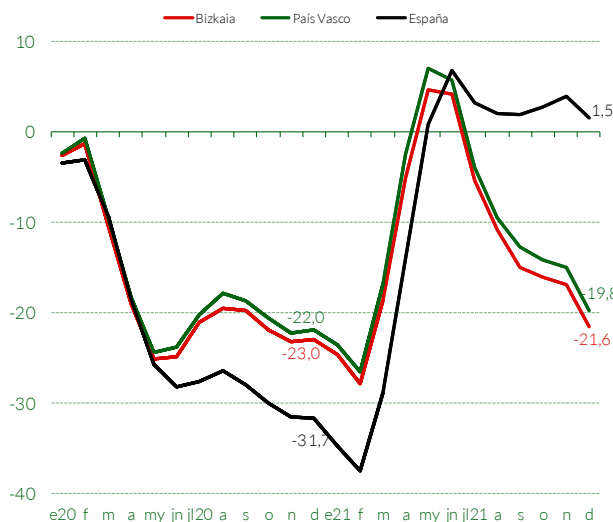
% Variación acumulada anual

	Fuente	Periodo	Último dato	% Variación interanual			% Variación acumulada anual		
				Bizkaia	P.Vasco	España	Bizkaia	P.Vasco	España
Demanda Interior				<i>Bizkaia</i>					
Consumo Doméstico de Energía Eléctrica (MWh)	Iberdrola	diciembre-21	122.378	1,4	1,3		-2,3	-2,2	
Matriculación de Turismos	D.G.T.	diciembre-21	1.349	-34,6	-34,5	-17,3	-21,6	-19,8	1,5
Matriculación de Vehículos de Carga	D.G.T.	diciembre-21	197	-36,9	-22,3	-17,3	3,9	11,2	10,1
Matriculación de Motocicletas	D.G.T.	diciembre-21	176	-28,7	-25,8	-12,6	1,7	3,3	4,5
Viajeros	INE-EOH	diciembre-21	82.691	192,4	223,1	248,4	65,0	70,5	75,9
Pernoctaciones Nacionales	INE-EOH	diciembre-21	113.517	167,1	198,0	216,8	64,6	70,5	78,0
Pernoctaciones Extranjeros	INE-EOH	diciembre-21	39.798	430,8	373,5	473,4	67,6	72,4	100,4
Viajeros	Eustat- ETR	diciembre-21	83.654	196,3	221,6		80,6	75,5	
Pernoctaciones Nacionales	Eustat- ETR	diciembre-21	119.891	180,0	202,6		74,3	73,6	
Pernoctaciones Extranjeros	Eustat- ETR	diciembre-21	37.412	475,3	400,0		77,3	72,9	
Índice Comercio Minorista-Precios Corrientes	Eustat-INE	III Trim.-21	105,1	0,5	0,7	5,6	5,0	5,6	8,4
Índice Comercio Minorista-Precios Constantes	Eustat-INE	III Trim.-21	100,5	-2,0	-2,0	0,0	3,3	3,8	4,5

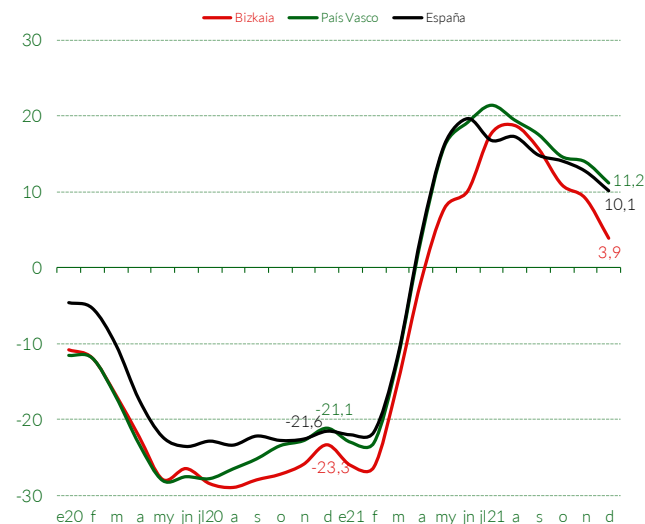
Pernoctaciones de Viajeros (Eustat)
%Var. Interanual de la M.M. 12 meses



Matriculación de Turismos
%Var. Interanual de la M.M. 12 meses



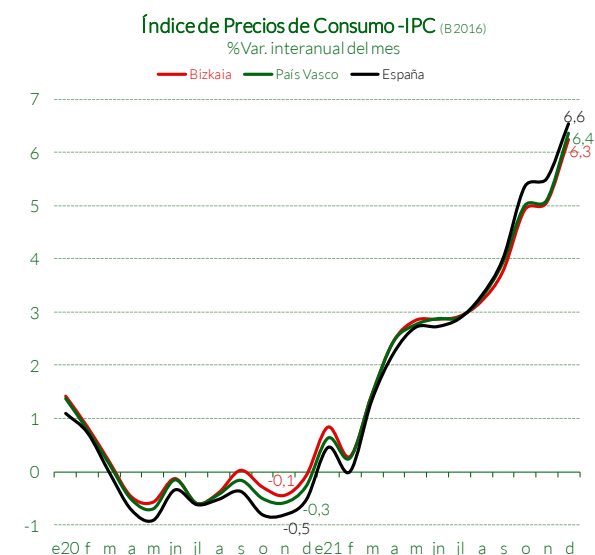
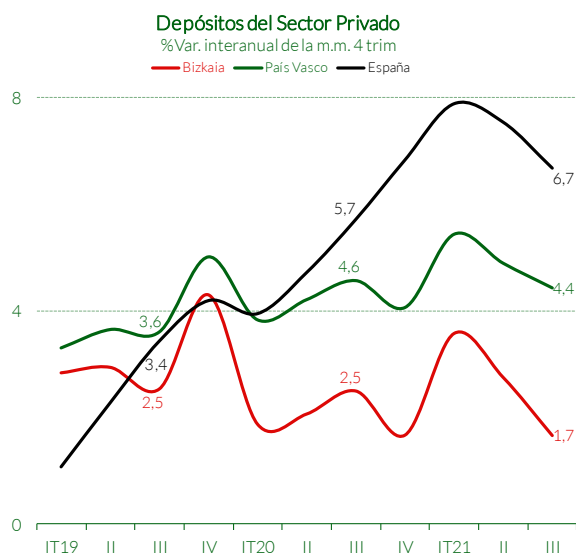
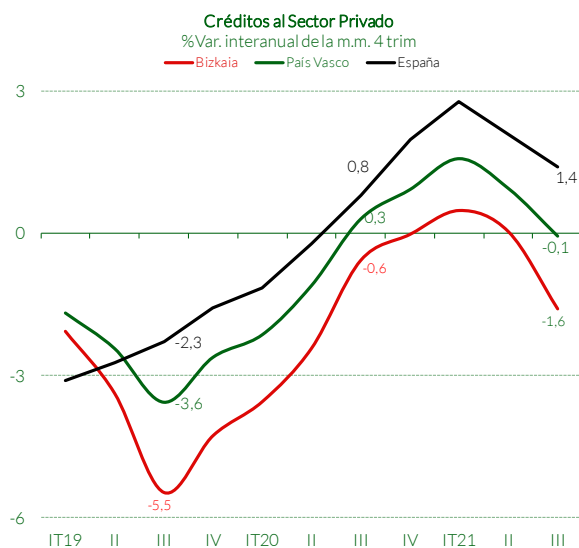
Matriculación de Vehículos de Carga
%Var. Interanual de la M.M. 12 meses



Indicadores Económicos y Fiscales

A 31 de enero de 2022

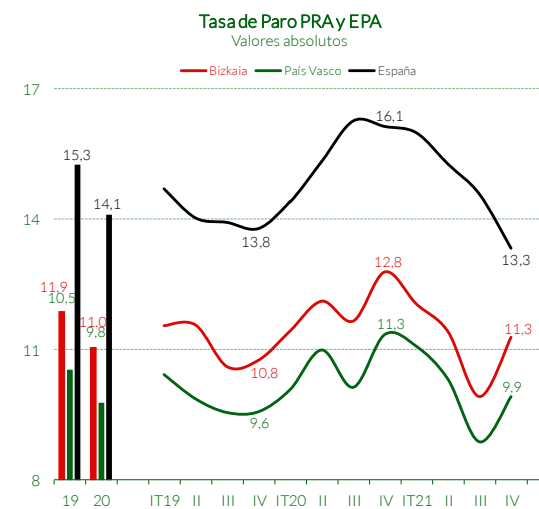
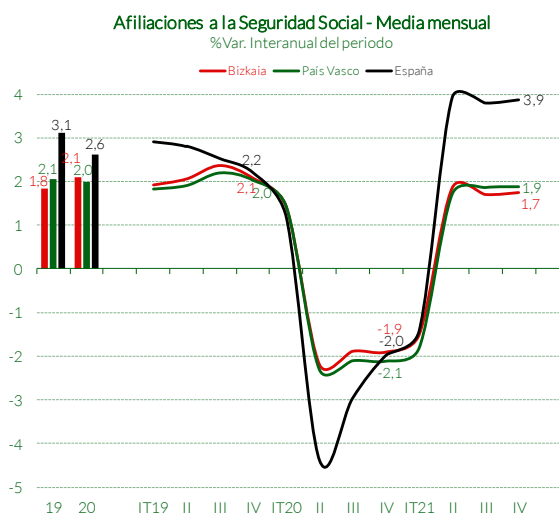
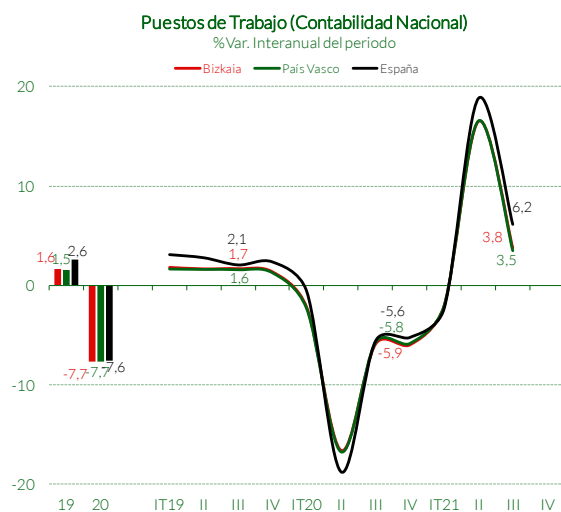
	Fuente	Periodo	Último dato	% Variación interanual			% Variación acumulada anual		
				Bizkaia	P.Vasco	España	Bizkaia	P.Vasco	España
Financiación de la Economía				<i>Bizkaia</i>					
Depósitos Sector Privado (millones de euros)	B. de España	III Trim.-21	44.493	-0,6	3,3	4,5	1,1	2,4	3,2
Créditos Sector Privado (millones de euros)	B. de España	III Trim.-21	33.379	-6,1	-2,6	-0,2	-2,5	-0,7	0,7
Hipotecas (millones de euros)	INE	noviembre-21	245,1	41,7	9,5	29,8	26,1	13,6	17,6
Sociedades Mercantiles creadas	INE	noviembre-21	138	22,1	8,4	11,4	33,6	24,5	29,7
Capital suscrito (miles de euros)	INE	noviembre-21	4.723	43,0	29,8	71,3	546,2	265,7	13,6
Sociedades Mercantiles ampliadas	INE	noviembre-21	53	60,6	78,5	14,1	21,7	24,0	16,4
Capital suscrito (miles de euros)	INE	noviembre-21	40.343	125,0	-23,2	89,6	21,9	13,7	55,1
Índice de Precios de Consumo (IPC)									
General	INE	diciembre-21	111,9	6,3	6,4	6,6	3,1	3,1	3,1
Alimentación y Bebidas no alcohólicas	INE	diciembre-21	111,7	4,3	4,7	5,0	1,9	2,0	1,8
Vestido y Calzado	INE	diciembre-21	115,4	1,1	1,1	1,0	1,0	1,0	1,0
Vivienda	INE	diciembre-21	129,5	24,8	24,1	23,3	11,8	11,3	11,1
Transporte	INE	diciembre-21	117,1	9,8	10,2	10,9	6,9	7,2	7,3
Comunicaciones	INE	diciembre-21	99,5	-0,3	-0,3	-0,3	-3,0	-3,0	-3,0
Ocio y Cultura	INE	diciembre-21	100,5	1,2	1,5	1,7	-0,2	-0,1	0,2



Indicadores Económicos y Fiscales

A 31 de enero de 2022

	Fuente	Periodo	Último dato	% Variación interanual			% Variación acumulada anual		
				Bizkaia	P.Vasco	España	Bizkaia	P.Vasco	España
Mercado de Trabajo				<i>Bizkaia</i>					
Población mayor de 16 años	Eustat-PRA	IV Trim.-21	987.700	0,2	0,3		0,1	0,2	
Población activa	Eustat-PRA	IV Trim.-21	551.200	0,8	0,3		0,7	0,9	
Población ocupada	Eustat-PRA	IV Trim.-21	489.000	2,6	1,9		1,7	1,5	
Población parada	Eustat-PRA	IV Trim.-21	62.200	-11,0	-12,4		-6,2	-4,8	
Tasa de paro	Eustat-PRA	IV Trim.-21	11,3	-11,7	-12,6		-6,9	-5,6	
Tasa de paro-Mujeres	Eustat-PRA	IV Trim.-21	11,9	6,8	-19,7		-2,3	-8,2	
Tasa de paro-Hombres	Eustat-PRA	IV Trim.-21	10,7	-25,2	-25,0		-10,0	-8,2	
Población mayor de 16 años	INE-EPA	IV Trim.-21	964.600	-0,3	-0,1	0,2	-0,5	-0,3	0,2
Población activa	INE-EPA	IV Trim.-21	547.400	3,5	2,3	1,0	0,7	1,4	2,1
Población ocupada	INE-EPA	IV Trim.-21	495.400	6,3	4,0	4,3	1,3	1,1	3,0
Población parada	INE-EPA	IV Trim.-21	52.000	-17,1	-13,5	-16,6	-4,3	4,4	-2,9
Tasa de paro	INE-EPA	IV Trim.-21	9,5	-19,9	-15,4	-17,4	-4,7	3,1	-4,8
Tasa de paro-Mujeres	INE-EPA	IV Trim.-21	7,8	-41,2	-30,3	-17,9	-13,9	-4,1	-4,0
Tasa de paro-Hombres	INE-EPA	IV Trim.-21	11,1	5,4	3,3	-16,8	4,5	11,2	-5,9
Total Afiliaciones (media mensual)	Seg.Social	diciembre-21	491.808	2,1	2,2	4,1	0,9	0,9	2,5
Afiliaciones R. General (media m.)	Seg.Social	diciembre-21	389.025	2,7	2,8	5,1	1,1	1,1	3,0
Paro Registrado	SEPE	diciembre-21	64.878	-11,2	-11,1	-20,1	-4,2	-4,6	-1,9
Tasa de Paro Registrado	SS & SEPE	diciembre-21	11,7	-11,7	-11,8	-20,2	-8,2	-9,0	-5,4



Indicadores Económicos y Fiscales

A 31 de enero de 2022

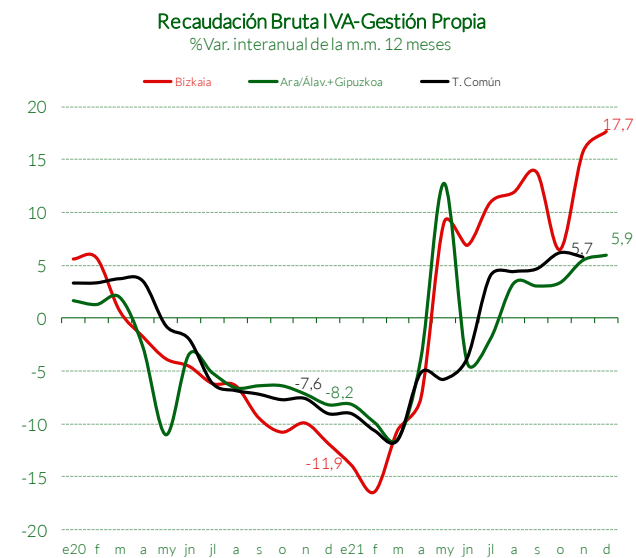
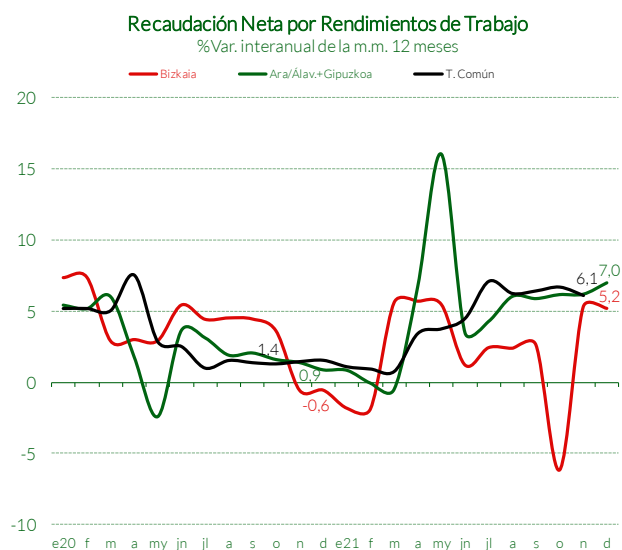
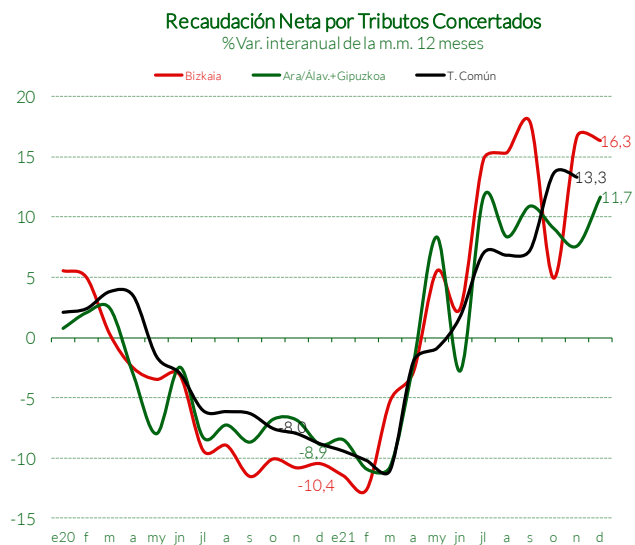
% Variación interanual

% Variación acumulada anual

Fuente	Periodo	Último dato Bizkaia	% Variación interanual			% Variación acumulada anual			
			Bizkaia	Ar./Álav.+Gipuz.	T. Común*	Bizkaia	Ar./Álav.+Gipuz.	T. Común*	
Ingresos tributarios (miles de euros)									
Retenciones Rendimientos Trabajo	DD.FF.-MH	diciembre-21	132.177	3,3	7,6	-1,1	5,2	7,0	6,1
Sociedades	DD.FF.-MH	diciembre-21	-39.241	64,1	42,5	411,5	8,2	14,1	76,3
Retenciones Rendimientos Capital Mobiliario	DD.FF.-MH	diciembre-21	4.170	31,5	-14,3	55,7	37,6	-4,0	7,1
Impuestos Directos	DD.FF.-MH	diciembre-21	112.474	-23,1	16,0	-5,4	8,9	9,0	16,4
IVA-Gestión Propia/Operaciones Interiores	DD.FF.-MH	diciembre-21	169.088	16,5	59,7	2,0	22,2	7,2	9,2
Hidrocarburos- Gestión Propia	DD.FF.-MH	diciembre-21	143.155	37,3	19,0	6,2	19,2	10,9	10,2
II.EE.-Gestión Propia	DD.FF.-MH	diciembre-21	154.892	31,3	-0,7	-8,6	15,6	-2,5	4,9
Impuestos Indirectos-Gestión Propia	DD.FF.-MH	diciembre-21	338.944	22,1	30,4	11,2	20,1	7,0	13,0
Tributos Concertados-Gestión Propia	DD.FF.-MH	diciembre-21	454.338	6,0	21,3		14,6	8,5	
Tributos Concertados-Gestión Propia tras Ajuste DDFF	DD.FF.-MH	diciembre-21	374.792	4,2	20,5		12,0	12,4	
Tributos Concertados	DD.FF.-MH	diciembre-21	646.078	13,2	22,9	0,6	14,2	14,6	14,9

Los datos corresponden a recaudación neta

*En Territorio Común, los datos pertenecen a noviembre.



Antes de ajustes entre TTHH



LA RECAUDACIÓN EN BIZKAIA EN 2021

Tras el desplome que sufrió la recaudación por tributos concertados en Bizkaia en 2020, debido a la pandemia y que supuso una caída interanual de los ingresos del -10,9%, en 2021 el Territorio ha obtenido la mayor cifra de recaudación alcanzada hasta la fecha.

Este dato refleja el inicio de la recuperación de la actividad tras un año marcado por el colapso en todos los sectores. También ha influido en el buen resultado la obtención de una serie de ingresos extraordinarios, que pueden distorsionar la comparación. El más relevante corresponde a 437,7 millones de euros ingresados tras la resolución de un litigio por el Impuesto sobre el Valor Añadido (IVA) mantenido con el Estado. Al ser un impuesto que se ajusta con las otras diputaciones forales, el ingreso para Bizkaia ha sido de 219 millones de euros.

La recaudación neta por tributos concertados en Bizkaia al cierre de 2021 se elevó a 8.136,1 millones, un 14,2% más que en 2020 y con un incremento del 10,8% respecto a la cifra presupuestada. Estos datos mejoran incluso los ingresos fiscales logrados en 2019, antes de la irrupción de la Covid-19, con un aumento del 1,7%.

La recaudación por impuestos directos en 2021 ha sido de 3.996,3 millones de euros, un 9,1% por encima de la obtenida en 2020. Su principal componente, las retenciones de trabajo, como exponente de la recuperación del empleo han aportado 2.881,8 millones, un 5,2% más que en 2020. En total, la recaudación por IRPF es de 3.125,4 millones (crecimiento interanual del 8,7%) y la del Impuesto sobre Sociedades de 635,4 millones de euros (aumentando el 8,2% respecto al anterior ejercicio).

La imposición indirecta ha crecido el 16,0% interanual, recaudando 3.210,5 millones de euros (frente a los 2.766,5 de hace un año, cuando había caído el -13,7%). El IVA, impulsado por la reactivación del consumo, ha recaudado 2.088,1 millones de euros, creciendo el 17,2%, mientras que los impuestos especiales lo han hecho el 11,8%.

Las tasas de juego y otros ingresos también avanzan, sumando un total de 55,6 millones de euros, lo que representa un incremento del 7,9% respecto a 2020.

Los ajustes internos en la imposición indirecta han supuesto para Bizkaia una minoración de la recaudación de 1.486,4 millones de euros (29,2% más que en 2020), de los cuales 863,2 millones corresponden al ajuste en IVA y 623,2 millones al ajuste de impuestos especiales. Por territorios, estos ajustes han supuesto pagos de Bizkaia, tanto a Araba/Álava (366,4 millones, un 5,2% más) como a Gipuzkoa (1.119,9, un 39,7% más).



Glosario

CONCIERTO ECONÓMICO(III)

Derechos históricos: Conjunto de derechos, de carácter público, de los que son titulares los Territorios Históricos del País Vasco por razones históricas y que se encuentran protegidos constitucionalmente. Así, la Constitución española en su Disposición adicional primera ampara y respeta los derechos históricos de los territorios forales.

Diputaciones Forales: Es el órgano ejecutivo de cada uno de los tres Territorios Históricos que, actualmente, conforman la Comunidad Autónoma del País Vasco: Araba/Álava, Bizkaia y Gipuzkoa que, a su vez, depende de las Juntas Generales, órgano legislativo que aprueba el presupuesto, elige al Diputado general y controla la labor del ejecutivo.

Las Diputaciones Forales gozan de alta autonomía y abarcan amplias competencias en áreas como el urbanismo, carreteras y obras públicas, medio ambiente, patrimonio cultural o bienestar social. Pero la competencia más característica de las Diputaciones es la recaudación de impuestos en sus propios territorios, bien sean directos (sobre las personas o sobre sociedades) o indirectos (IVA, alcoholes, combustibles).

Blindaje: Responde a la histórica reivindicación de los Territorios forales el llamado “blindaje” interno del Concierto Económico. Según esta, cualquier norma tributaria foral debiera ser recurrible ante el Tribunal Constitucional y no ante la jurisdicción de lo contencioso-administrativo, al considerar que, conforme el ordenamiento jurídico español, satisface el principio de reserva de ley que se aplica a las normas tributarias.

La Diputación Foral de Bizkaia, llevó la iniciativa a las Juntas Generales de Bizkaia y al Parlamento Vasco para que reclamaran a las Cortes Generales una modificación de las Leyes Orgánicas del Tribunal Constitucional y del Poder Judicial para superar el déficit de protección jurisdiccional de las Normas Forales fiscales vascas. Esto dio lugar a la Ley Orgánica 1/2010, de 19 de febrero, de modificación de las Leyes Orgánicas del Tribunal Constitucional y del Poder Judicial, que entró en vigor el 8 de marzo de 2010.

Fuente: <https://conciertoeconomico.org/>