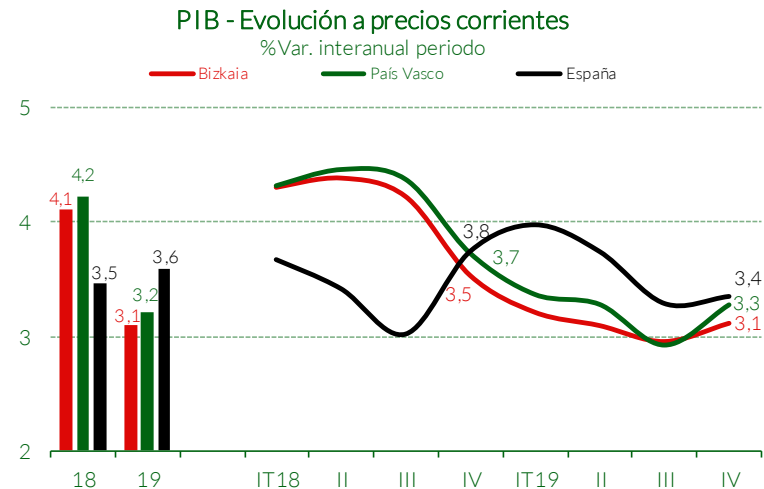
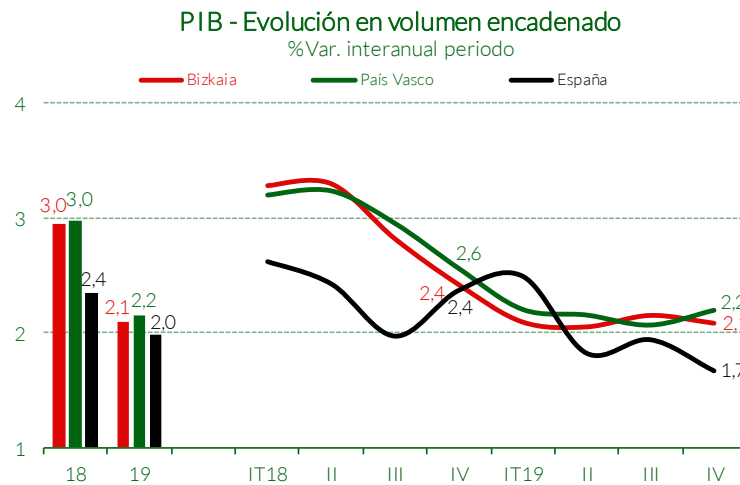


Indicadores Económicos y Fiscales

A 31 de marzo de 2020

Actividad y Producción	Fuente	Periodo	Último dato <i>Bizkaia</i>	% Variación interanual			% Variación acumulada anual		
				Bizkaia	P.Vasco	España	Bizkaia	P.Vasco	España
PIB-Volumen encadenado*	Eustat-INE	IV Trim.-19	112,7	2,1	2,2	1,7	2,1	2,2	2,0
PIB-Precios Corrientes (millones de euros)*	Eustat-INE	IV Trim.-19	10.146	3,1	3,3	3,4	3,1	3,2	3,6
IPI-General	Eustat-INE	enero-20	110,5	-3,8	-5,2	-3,6	-3,8	-5,2	-3,6
IPI-General Corregido	Eustat-INE	enero-20	109,7	-1,3	-2,4	-2,2	-1,3	-2,4	-2,2
IPI-Industrias Extractivas	Eustat-INE	enero-20	73,9	-21,0	11,3	-10,3	-21,0	11,3	-10,3
IPI-Industrias Manufactureras	Eustat-INE	enero-20	107,8	-6,3	-6,6	-3,0	-6,3	-6,6	-3,0
IPI-Energía Eléctrica, Gas y Agua	Eustat-INE	enero-20	129,4	13,9	9,6	-7,0	13,9	9,6	-7,0
Cons. Total Energía Eléctrica (MWh)	Iberdrola	febrero-20	668.643	-0,5	-2,2		-0,6	-0,2	
Cons. T.E. Eléc. Ind. sin Siderurgia	Iberdrola	febrero-20	259.684	15,8	3,3		6,9	2,4	
Cons. T.E. Eléctrica Construcción (MWh)	Iberdrola	febrero-20	4.245	0,8	3,4		-2,1	-0,3	
Cons. T.E. Eléctrica Servicios (MWh)	Iberdrola	febrero-20	150.533	-5,5	0,2		-0,2	1,5	
Edificación (miles de euros)	Seopan	enero-20	3.742	-39,1	-62,1	-16,3	-39,1	-62,1	-16,3
Obra Civil (miles de euros)	Seopan	enero-20	10.541	-92,1	-87,3	-45,9	-92,1	-87,3	-45,9
Licitación Oficial (miles de euros)	Seopan	enero-20	14.283	-89,7	-84,3	-39,9	-89,7	-84,3	-39,9

* Eustat (Base 2015) / INE (Base 2015)

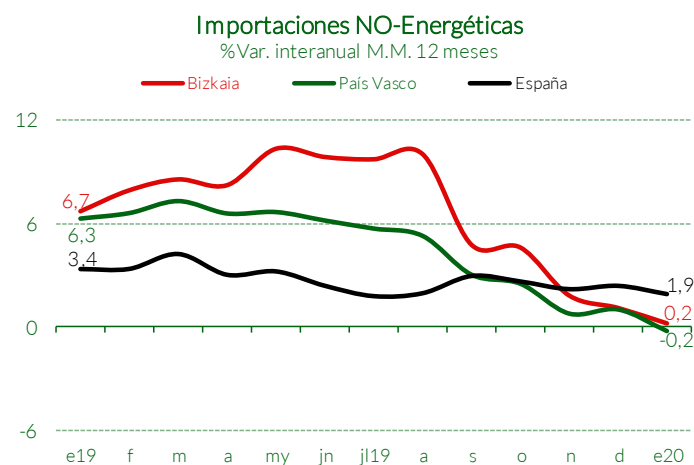
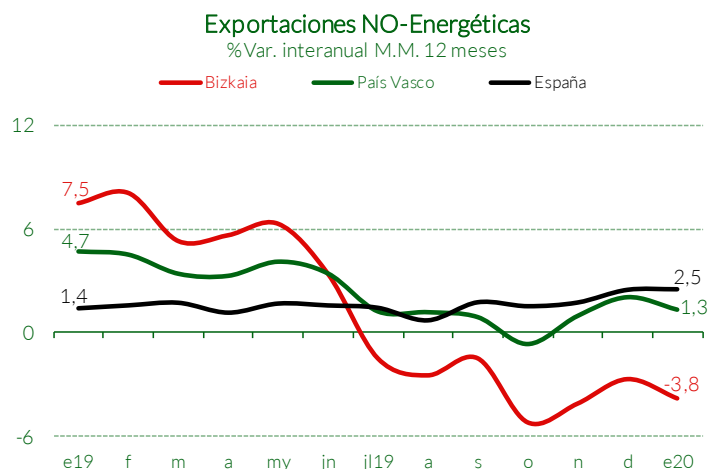


Indicadores Económicos y Fiscales

A 31 de marzo de 2020

	Fuente	Periodo	Último dato	% Variación interanual			% Variación acumulada anual		
				Bizkaia	P.Vasco	España	Bizkaia	P.Vasco	España
Demanda Externa			<i>Bizkaia</i>						
Total Exportaciones	S.E.C.	enero-20	783,8	14,5	1,4	2,7	14,5	1,4	2,7
Total Expediciones UE	S.E.C.	enero-20	538,2	11,0	4,0	3,9	11,0	4,0	3,9
Total Exportaciones Resto Mundo	S.E.C.	enero-20	245,7	22,9	-4,5	0,5	22,9	-4,5	0,5
Exportaciones No Energéticas	S.E.C.	enero-20	564,0	-8,9	-6,8	0,8	-8,9	-6,8	0,8
Expediciones No Energéticas a UE	S.E.C.	enero-20	378,0	-14,1	-4,7	2,8	-14,1	-4,7	2,8
Exportaciones No Energéticas-Resto Mundo	S.E.C.	enero-20	186,0	3,9	-11,8	-3,5	3,9	-11,8	-3,5
Total Importaciones	S.E.C.	enero-20	934,3	-1,6	-5,9	-1,3	-1,6	-5,9	-1,3
Total Introducciones UE	S.E.C.	enero-20	318,1	-4,9	-10,8	-0,3	-4,9	-10,8	-0,3
Total Importaciones Resto Mundo	S.E.C.	enero-20	616,3	0,2	-0,6	-2,3	0,2	-0,6	-2,3
Importaciones No Energéticas	S.E.C.	enero-20	494,5	-3,1	-8,2	-1,8	-3,1	-8,2	-1,8
Introducciones No Energéticas UE	S.E.C.	enero-20	280,1	-1,5	-10,0	-1,7	-1,5	-10,0	-1,7
Importaciones No Energéticas-Resto Mundo	S.E.C.	enero-20	214,4	-5,2	-4,4	-2,0	-5,2	-4,4	-2,0
Saldo Balanza Comercial	S.E.C.	enero-20	-150,5	43,1	47,5	21,8	43,1	47,5	21,8
Saldo Comercial Energético	S.E.C.	enero-20	-220,1	41,0	41,2	15,0	41,0	41,2	15,0
Saldo Comercial No Energético	S.E.C.	enero-20	69,6	-35,9	-4,2	31,1	-35,9	-4,2	31,1

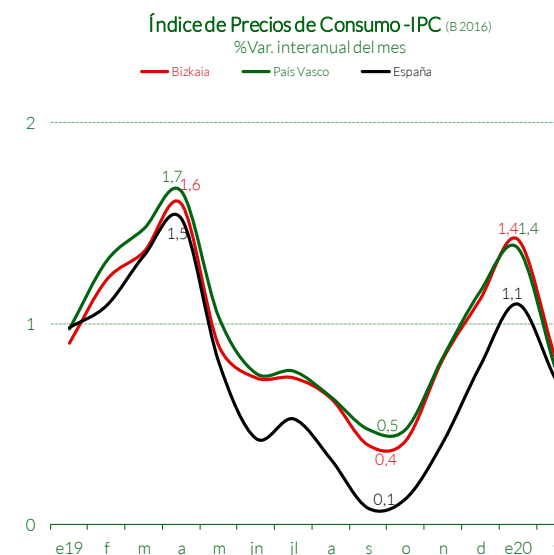
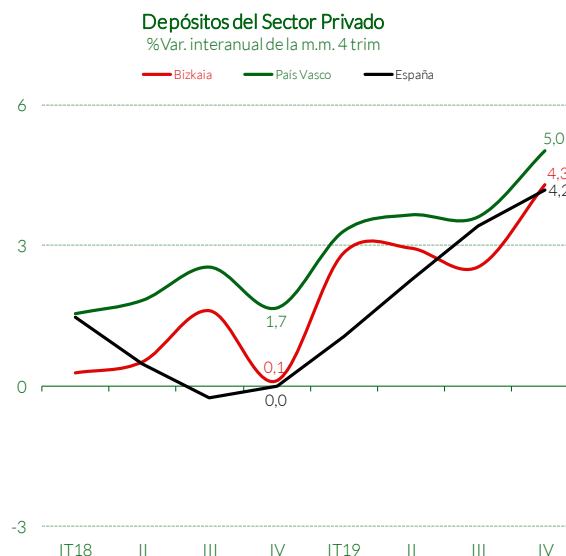
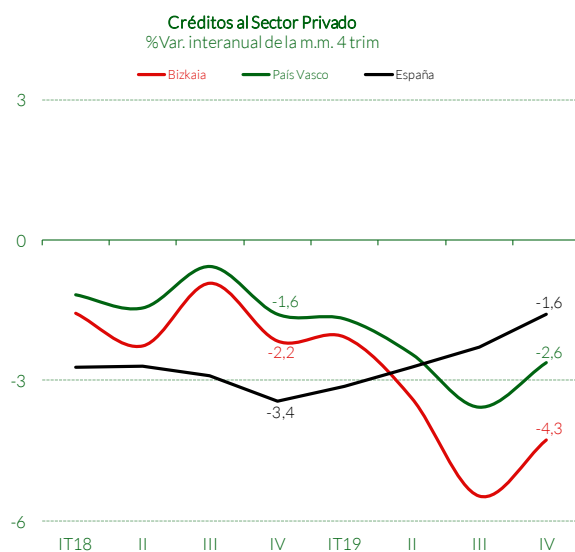
S.E.C.: Secretaría de Estado de Comercio - Ministerio de Industria, Comercio y Turismo



Indicadores Económicos y Fiscales

A 31 de marzo de 2020

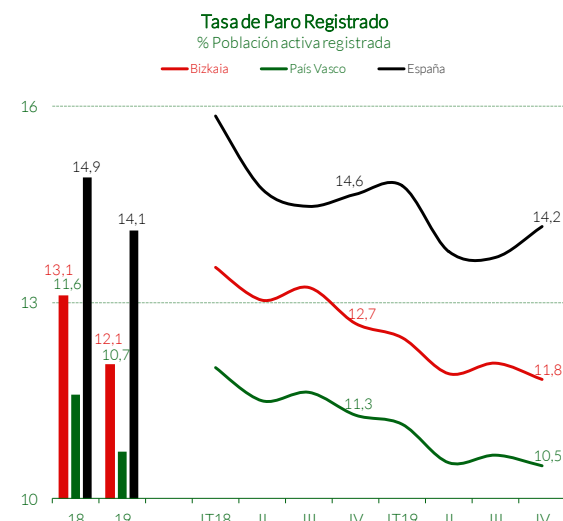
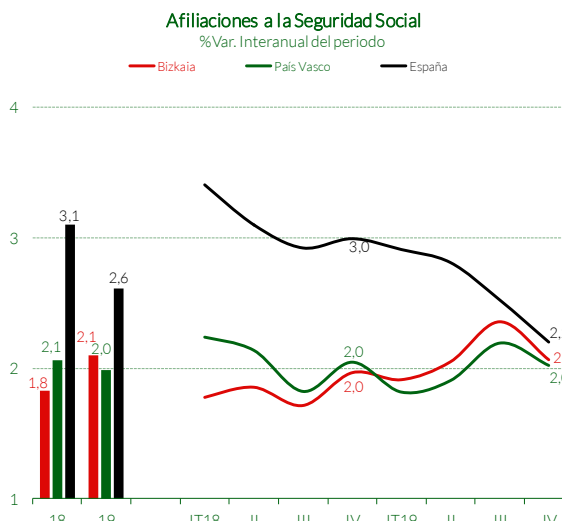
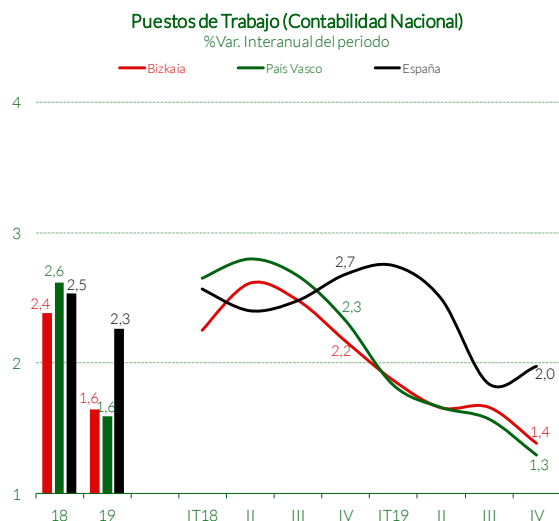
Fuente	Periodo	Último dato	% Variación interanual			% Variación acumulada anual			
			Bizkaia	P.Vasco	España	Bizkaia	P.Vasco	España	
Financiación de la Economía				<i>Bizkaia</i>					
Depósitos Sector Privado (millones de euros)	B. de España	IV Trim.-19	44.589	5,9	6,5	4,6	4,3	5,0	4,2
Créditos Sector Privado (millones de euros)	B. de España	IV Trim.-19	35.122	-1,2	-0,7	-1,3	-4,3	-2,6	-1,6
Hipotecas (millones de euros)	INE	enero-20	180,1	-10,1	-11,2	-0,5	-10,1	-11,2	-0,5
Sociedades Mercantiles Creadas	INE	enero-20	143	-9,5	-5,6	-3,8	-9,5	-5,6	-3,8
Capital suscrito (miles de euros)	INE	enero-20	5.633	114,7	-54,8	43,7	114,7	-54,8	43,7
Sociedades Mercantiles Ampliadas	INE	enero-20	68	-25,3	-7,6	-5,6	-25,3	-7,6	-5,6
Capital suscrito (miles de euros)	INE	enero-20	25.724	-91,7	-80,6	-20,7	-91,7	-80,6	-20,7
Índice de Precios de Consumo (IPC)									
General	INE	febrero-20	104,2	0,8	0,8	0,7	1,1	1,1	0,9
Alimentación y Bebidas no alcohólicas	INE	febrero-20	106,0	2,3	2,1	2,0	2,7	2,6	2,0
Vestido y Calzado	INE	febrero-20	93,2	1,3	1,2	1,1	1,2	1,1	1,1
Vivienda	INE	febrero-20	103,0	-3,4	-3,7	-3,7	-3,4	-3,6	-3,6
Transporte	INE	febrero-20	110,7	1,3	1,6	1,8	2,5	2,7	2,9
Comunicaciones	INE	febrero-20	104,0	-0,7	-0,6	-0,7	-0,3	-0,2	-0,3
Ocio y Cultura	INE	febrero-20	99,8	0,0	0,3	0,4	0,2	0,6	0,4



Indicadores Económicos y Fiscales

A 31 de marzo de 2020

	Fuente	Periodo	Último dato	% Variación interanual			% Variación acumulada anual		
				Bizkaia	P.Vasco	España	Bizkaia	P.Vasco	España
Mercado de Trabajo				<i>Bizkaia</i>					
Población mayor de 16 años	Eustat-PRA	IV Trim.-19	974.900	0,2	0,3		0,2	0,3	
Activos	Eustat-PRA	IV Trim.-19	538.200	-1,2	-0,2		0,0	0,4	
Ocupados	Eustat-PRA	IV Trim.-19	481.500	-0,2	0,9		0,8	1,2	
Parados	Eustat-PRA	IV Trim.-19	56.700	-8,7	-9,5		-6,5	-6,7	
Tasa de paro	Eustat-PRA	IV Trim.-19	10,5	-7,6	-9,3		-6,5	-7,0	
Tasa de paro-Mujeres	Eustat-PRA	IV Trim.-19	11,0	-4,8	-2,5		-1,7	-5,0	
Tasa de paro-Hombres	Eustat-PRA	IV Trim.-19	10,1	-10,0	-15,7		-11,3	-9,2	
Población mayor de 16 años	INE-EPA	IV Trim.-19	967.900	0,7	0,7	1,0	0,5	0,6	1,0
Activos	INE-EPA	IV Trim.-19	536.400	-0,8	-0,3	1,3	0,5	0,4	1,0
Ocupados	INE-EPA	IV Trim.-19	479.700	0,2	0,3	2,1	1,7	1,4	2,3
Parados	INE-EPA	IV Trim.-19	56.700	-8,5	-5,4	-3,4	-8,5	-7,8	-6,6
Tasa de paro	INE-EPA	IV Trim.-19	10,6	-7,8	-5,1	-4,6	-9,0	-8,2	-7,5
Tasa de paro-Mujeres	INE-EPA	IV Trim.-19	10,9	-5,6	-3,6	-4,4	1,4	-4,2	-6,0
Tasa de paro-Hombres	INE-EPA	IV Trim.-19	10,3	-10,0	-6,8	-5,0	-17,2	-11,9	-9,3
Total Afiliados	Seg.Social	febrero-20	487.401	2,2	2,2	2,3	1,8	1,9	2,0
Afiliados Régimen General	Seg.Social	febrero-20	384.181	2,9	3,0	3,1	2,5	2,6	2,8
Paro Registrado	SEPE	febrero-20	66.875	-2,0	-2,2	-1,3	-2,0	-2,4	-1,1
Tasa de Paro Registrado	SS & SEPE	febrero-20	12,1	-3,6	-3,8	-3,0	-3,3	-3,7	-2,6

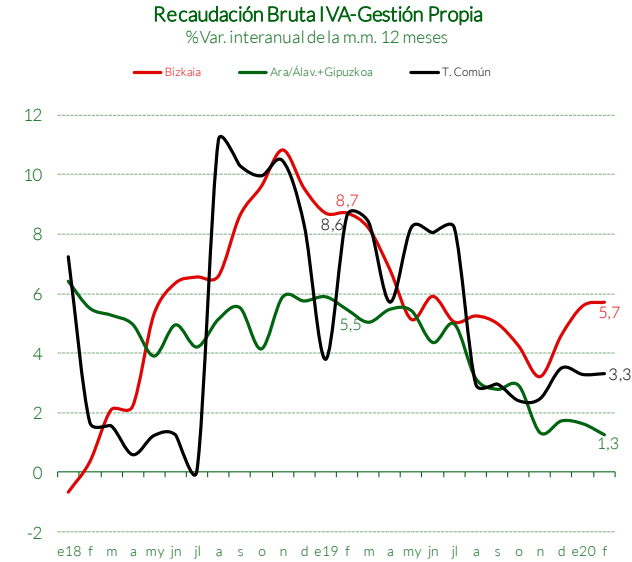
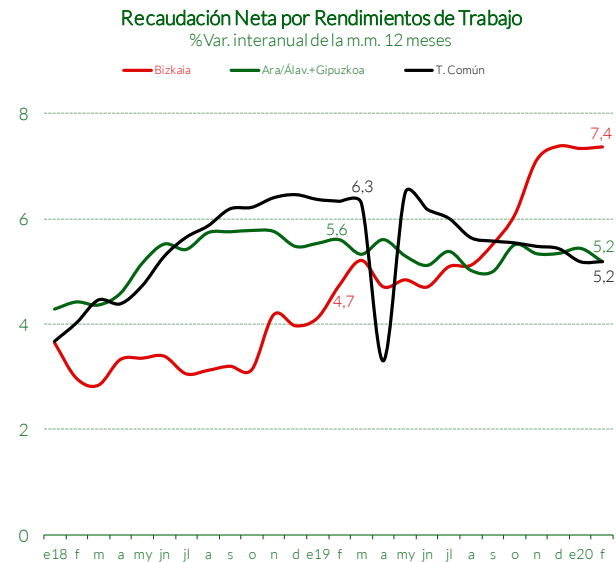
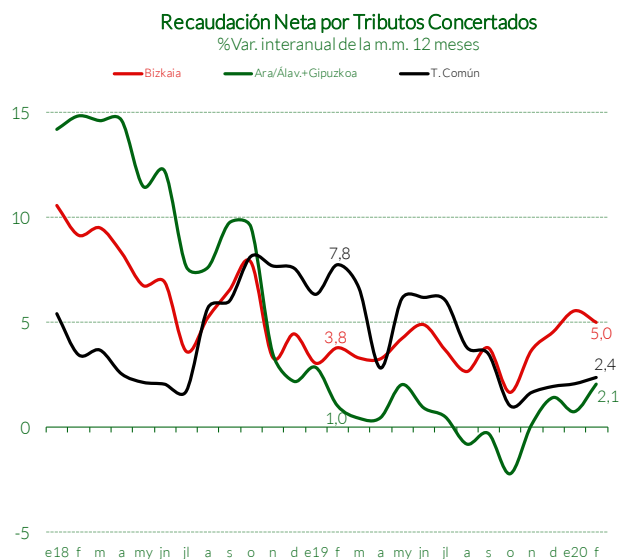


Indicadores Económicos y Fiscales

A 31 de marzo de 2020

	Fuente	Periodo	Último dato <i>Bizkaia</i>	% Variación interanual			% Variación acumulada anual		
				Bizkaia	Ar./Ál.+Gipuz.	T. Común	Bizkaia	Ar./Ál.+Gipuz.	T. Común
Ingresos tributarios (miles de euros)									
Retenciones Rendimientos Trabajo	DD.FF.-MH	febrero-20	127.268	4,5	4,9	4,9	6,2	5,4	4,8
Sociedades	DD.FF.-MH	febrero-20	10.816	4,6	53,5	-191,8	21,7	46,2	4,6
Retenciones Rendimientos Capital Mobiliario	DD.FF.-MH	febrero-20	7.065	1,7	28,4	22,0	10,2	29,8	18,2
Impuestos Directos	DD.FF.-MH	febrero-20	165.032	9,7	13,3	7,0	6,3	13,0	12,6
IVA-Gestión Propia/Operaciones Interiores	DD.FF.-MH	febrero-20	579.004	3,2	2,6	4,1	8,0	0,9	2,7
Hidrocarburos- Gestión Propia	DD.FF.-MH	febrero-20	114.369	-7,2	-8,2	-4,9	-1,8	-8,5	3,1
II.EE.-Gestión Propia	DD.FF.-MH	febrero-20	132.381	-5,2	2,9	4,2	-0,5	2,5	4,8
Impuestos Indirectos-Gestión Propia	DD.FF.-MH	febrero-20	725.477	1,3	2,3	3,1	4,7	0,4	1,9
Tributos Concertados-Gestión Propia	DD.FF.-MH	febrero-20	894.028	2,8	8,3		5,5	7,5	
Tributos Concertados-Gestión Propia tras Ajuste DDF	DD.FF.-MH	febrero-20	748.351	2,7	7,6		4,6	8,2	
Tributos Concertados	DD.FF.-MH	febrero-20	748.351	2,7	7,6	4,2	4,6	8,2	6,2

Los datos corresponden a recaudación neta



Antes de ajustes entre TTHH

MEDIDAS EXTRAORDINARIAS FRENTE AL COVID-19 (ERTE)



Tras la aprobación del Real Decreto de 14 de marzo que declaró el estado de alarma, el Gobierno estatal aprobó el Real Decreto-Ley 8/2020 de 17 de marzo de medidas urgentes extraordinarias [para hacer frente al impacto económico y social](#) del COVID-19.

Dicha norma flexibiliza los mecanismos de ajuste temporal de actividad, facilitando la aplicación de los **ERTEs** de [suspensión temporal del contrato o de reducción de jornada](#) de todos o parte de los trabajadores (a que se refiere el artículo 47 del Estatuto de los trabajadores). Además, se bonificará a las empresas que adopten estas medidas y se mejorará la cobertura para los trabajadores afectados.

Los dos supuestos en los que se aplicarán las medidas excepcionales en relación con los ERTes motivados por el coronavirus:

- [Por causa de fuerza mayor](#) (pérdida de actividad consecuencia del COVID-19). Art. 22.
- [Por causa económica, técnica, organizativa y de producción](#). Art. 23

FLEXIBILIZACIÓN DE LOS PROCEDIMIENTOS DE TRAMITACIÓN

La tramitación será, básicamente, de la siguiente manera:

1- [Por causa de fuerza mayor](#):

- Solicitud de la empresa, con informe que vincule la pérdida de actividad con el coronavirus y documentación acreditativa, en su caso.
- Comunicación de la empresa a los trabajadores de la solicitud y si hay representación de estos, se les trasladará documentación acreditativa e informe.
- La autoridad laboral debe [constatar en 5 días](#) la causa de fuerza mayor previo informe (facultativo) de la Inspección de Trabajo y Seguridad Social.
- La empresa elegirá si aplica medidas de suspensión o reducción de jornada y tendrá efectos desde la fecha del hecho causante de la fuerza mayor (desde la suspensión de la actividad).

- 2- [Por causa económica, técnica, organizativa y de producción](#). Se acortan los plazos respecto al procedimiento recogido en el artículo 47 del Estatuto de los trabajadores.

El [silencio administrativo será estimatorio](#). Si se deniega por causa mayor, la empresa podrá presentar ERTE por causas económicas.

MEDIDAS PARA EMPRESARIOS Y TRABAJADORES

[Medidas extraordinarias en materia de cotización a la Seguridad Social](#): solo cuando el ERTE tenga como causa fuerza mayor. La empresa estará exenta de pagar las cotizaciones si tiene menos de 50 trabajadores, mientras que si tuviera más, la exoneración alcanzaría al 75% de la aportación empresarial. Es requisito el compromiso de la empresa de mantener el empleo durante 6 meses desde que reanude la actividad. La exoneración es a solicitud de la empresa (art. 24).

[Medidas extraordinarias de protección por desempleo](#): se aplican en ambas situaciones, por fuerza mayor y por causas económicas (art. 25).

Los trabajadores podrán acceder a la prestación por desempleo, aunque no tuvieran cotizado el periodo mínimo exigido y estos cobros no computan para recibir prestaciones futuras.

El Servicio Público de Empleo Estatal (SEPE) tramitará [de oficio](#) la prestación generada por el ERTE vinculado al COVID19. La empresa comunicará a las autoridades los empleados afectados.

DURACIÓN

El plazo de duración de las medidas previstas en el RD-Ley 8/2020 se extenderá [mientras se mantenga la situación extraordinaria generada por el COVID-19](#), es decir, el estado de alarma y sus posibles prórrogas.