

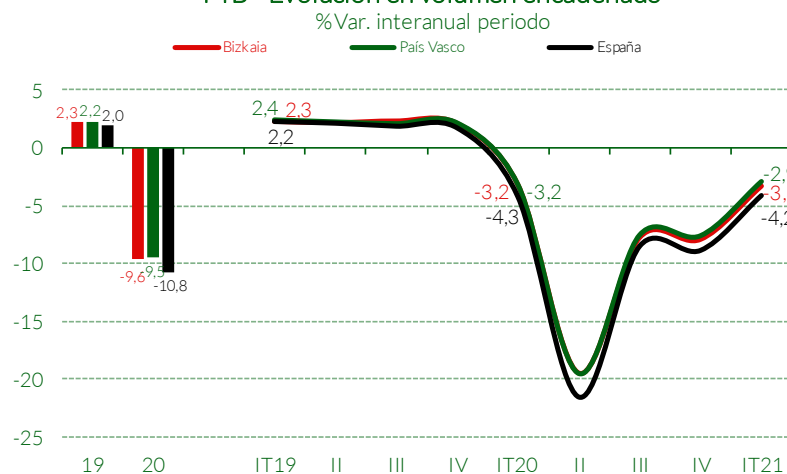
Indicadores Económicos y Fiscales

A 30 de junio de 2021

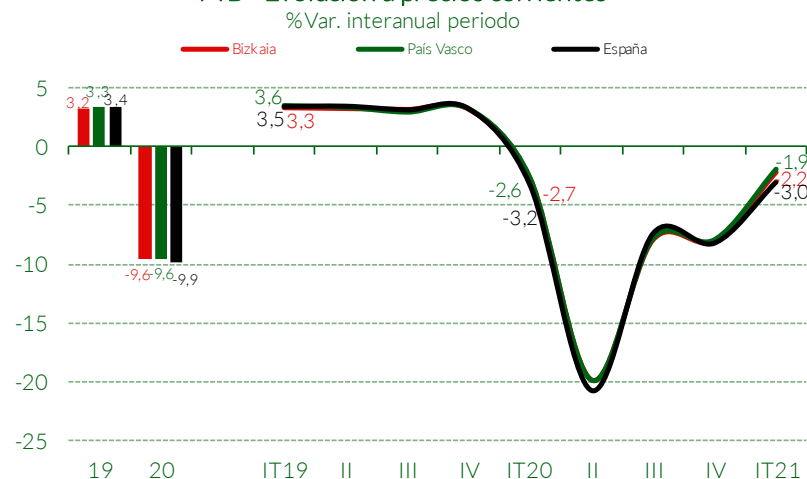
Actividad y Producción	Fuente	Periodo	Último dato <i>Bizkaia</i>	% Variación interanual			% Variación acumulada anual		
				Bizkaia	P.Vasco	España	Bizkaia	P.Vasco	España
PIB-Volumen encadenado*	Eustat-INE	I Trim.-21	104,3	-3,3	-2,9	-4,2	-3,3	-2,9	-4,2
PIB-Precios Corrientes (millones de euros)*	Eustat-INE	I Trim.-21	9.418	-2,2	-1,9	-3,0	-2,2	-1,9	-3,0
IPI-General	Eustat-INE	abril-21	103,2	50,4	64,2	50,3	4,2	9,5	10,3
IPI-General Corregido	Eustat-INE	abril-21	107,1	50,4	64,5	49,1	5,9	10,4	11,4
IPI-Industrias Extractivas	Eustat-INE	abril-21	62,8	46,0	94,5	72,3	17,9	15,8	11,4
IPI-Industrias Manufactureras	Eustat-INE	abril-21	101,2	63,2	74,2	60,8	7,1	11,3	11,4
IPI-Energía Eléctrica, Gas y Agua	Eustat-INE	abril-21	118,3	4,7	12,2	13,6	-11,6	-5,2	6,0
Cons. Total Energía Eléctrica (MWh)	Iberdrola	mayo-21	525.542	22,5	21,3		1,8	3,5	
Cons. T.E. Eléc. Ind. sin Siderurgia	Iberdrola	mayo-21	164.989	17,4	28,4		-12,1	-0,9	
Cons. T.E. Eléctrica Construcción (MWh)	Iberdrola	mayo-21	3.576	40,4	23,6		16,7	13,5	
Cons. T.E. Eléctrica Servicios (MWh)	Iberdrola	mayo-21	126.945	17,1	16,9		1,6	3,1	
Edificación (miles de euros)	Seopan	abril-21	17.144	15,2	145,7	1.087,6	5,5	48,6	105,3
Obra Civil (miles de euros)	Seopan	abril-21	81.310	2.062,9	2.669,8	653,8	153,0	216,1	75,5
Licitación Oficial (miles de euros)	Seopan	abril-21	98.454	428,2	973,7	769,9	88,2	150,9	84,9

* Eustat (Base 2015) / INE (Base 2015)
14 de marzo: inicio del estado de alarma.

PIB - Evolución en volumen encadenado



PIB - Evolución a precios corrientes

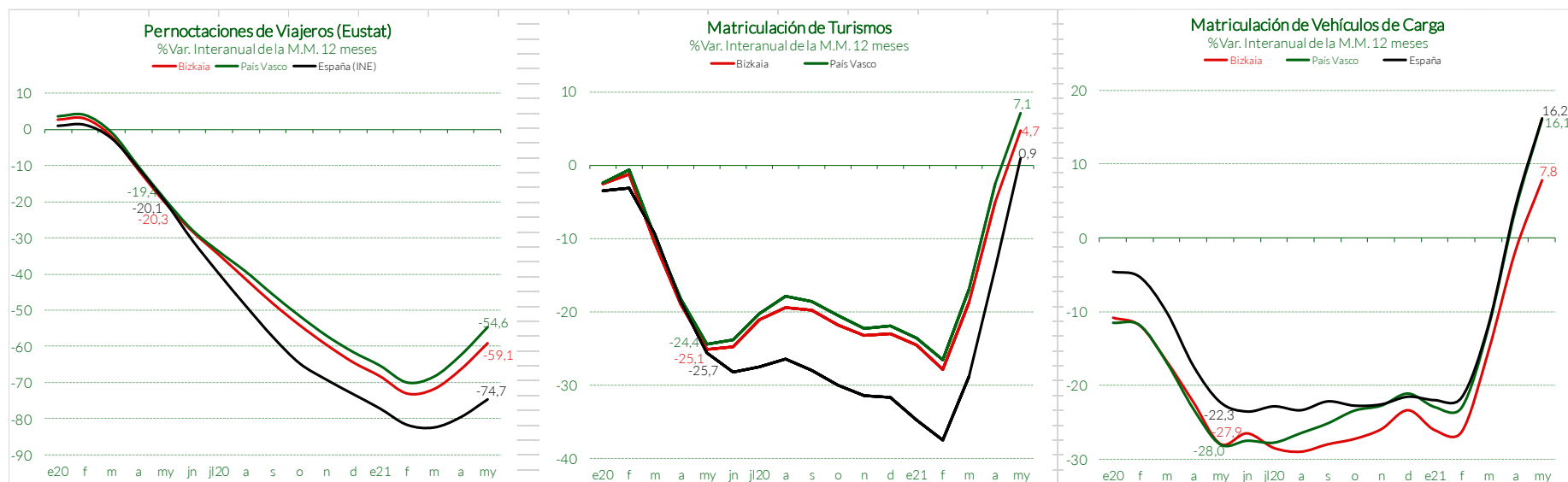


Indicadores Económicos y Fiscales

A 30 de junio de 2021

Fuente	Periodo	Último dato	% Variación interanual			% Variación acumulada anual			
			Bizkaia	P.Vasco	España	Bizkaia	P.Vasco	España	
Demanda Interior									
<i>Bizkaia</i>									
Consumo Doméstico de Energía Eléctrica (MWh)	Iberdrola	mayo-21	84.304	-24,7	-23,3		-2,1	-1,6	
Matriculación de Turismos	D.G.T.	mayo-21	1.278	46,6	43,8	181,1	15,5	22,3	39,7
Matriculación de Vehículos de Carga	D.G.T.	mayo-21	243	37,3	83,5	101,6	38,3	55,5	62,1
Matriculación de Motocicletas	D.G.T.	mayo-21	290	56,8	66,8	1.336,5	91,4	83,0	74,7
Viajeros	INE-EOH	mayo-21	50.116	s.d.	2.275,5	3.428,8	-22,3	-15,0	-37,3
Pernoctaciones Nacionales	INE-EOH	mayo-21	73.779	s.d.	1.075,6	2.082,6	-2,8	-2,2	-16,5
Pernoctaciones Extranjeros	INE-EOH	mayo-21	14.703	s.d.	2.256,4	5.445,1	-67,8	-56,1	-76,3
Viajeros	Eustat- ETR	mayo-21	50.607	1.967,3	1.436,7		-19,6	-12,2	
Pernoctaciones Nacionales	Eustat- ETR	mayo-21	75.963	604,2	531,8		0,0	0,6	
Pernoctaciones Extranjeros	Eustat- ETR	mayo-21	16.768	2.298,9	1.008,0		-66,0	-54,6	
Índice Comercio Minorista-Precios Corrientes	Eustat-INE	I Trim.-21	103,7	-0,8	0,0	-0,9	-0,8	0,0	-0,9
Índice Comercio Minorista-Precios Constantes	Eustat-INE	I Trim.-21	100,7	-1,3	-0,4	-1,8	-1,3	-0,4	-1,8

14 de marzo: inicio del estado de alarma.



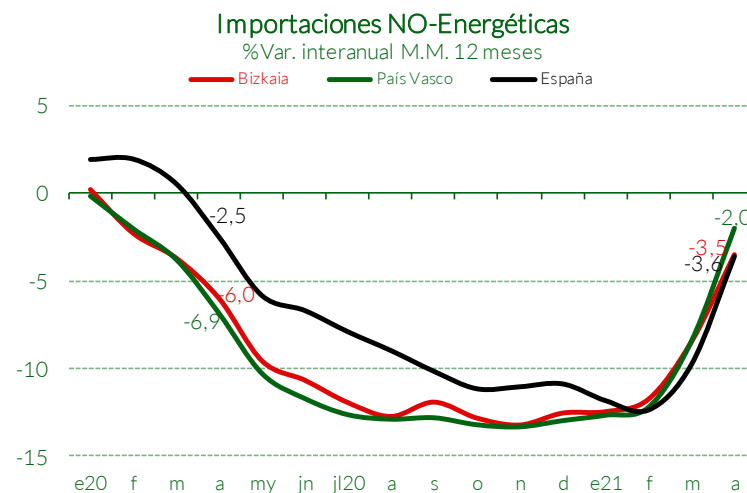
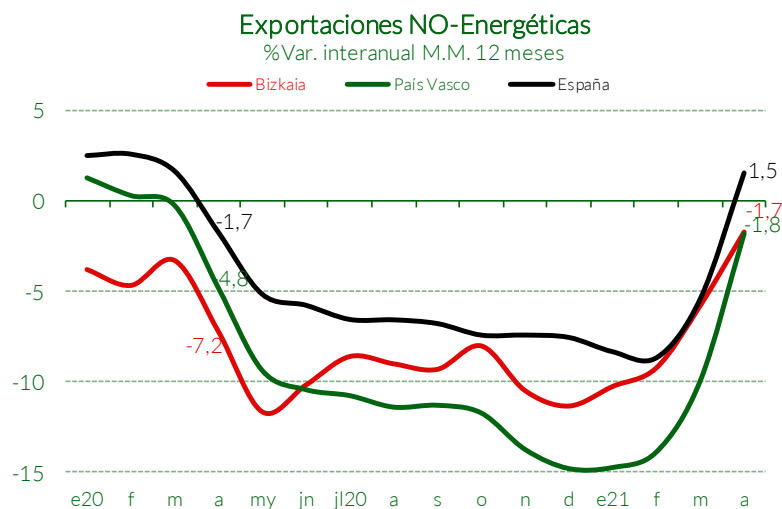
Indicadores Económicos y Fiscales

A 30 de junio de 2021

Fuente	Periodo	Último dato	% Variación interanual			% Variación acumulada anual			
			Bizkaia	P.Vasco	España	Bizkaia	P.Vasco	España	
Demanda Externa (millones de euros)									
<i>Bizkaia</i>									
Total Exportaciones	S.E.C.	abril-21	834,3	82,2	95,2	71,8	23,4	22,7	16,9
Total Expediciones UE	S.E.C.	abril-21	622,2	127,6	130,3	84,1	33,4	29,5	20,7
Total Exportaciones Resto Mundo	S.E.C.	abril-21	212,1	14,9	37,9	51,0	4,8	8,1	9,9
Exportaciones No Energéticas	S.E.C.	abril-21	717,2	77,8	94,3	70,9	30,0	25,1	17,9
Expediciones No Energéticas a UE	S.E.C.	abril-21	534,2	119,8	127,5	82,7	41,5	32,1	20,2
Exportaciones No Energéticas-Resto Mundo	S.E.C.	abril-21	182,9	14,2	39,1	49,8	8,0	9,8	13,2
Total Importaciones	S.E.C.	abril-21	925,3	56,6	66,2	63,9	3,4	10,7	10,3
Total Introducciones UE	S.E.C.	abril-21	381,9	90,8	93,2	82,1	19,9	22,2	12,8
Total Importaciones Resto Mundo	S.E.C.	abril-21	543,4	39,1	41,3	47,1	-5,5	-1,7	7,6
Importaciones No Energéticas	S.E.C.	abril-21	603,9	47,1	63,5	60,8	16,4	18,6	12,0
Introducciones No Energéticas UE	S.E.C.	abril-21	348,1	80,0	88,7	82,1	18,7	21,7	13,0
Importaciones No Energéticas-Resto Mundo	S.E.C.	abril-21	255,8	17,9	28,7	38,3	13,6	12,7	10,7
Saldo Balanza Comercial	S.E.C.	abril-21	-91,0	31,5	604,7	14,6	86,7	85,9	50,3
Saldo Comercial Energético	S.E.C.	abril-21	-204,2	-62,4	-62,9	-98,2	16,8	16,1	4,2
Saldo Comercial No Energético	S.E.C.	abril-21	113,2	1.684,2	230,7	139,4	108,9	39,1	174,6

S.E.C.: Secretaría de Estado de Comercio - Ministerio de Industria, Comercio y Turismo

14 de marzo: inicio del estado de alarma.

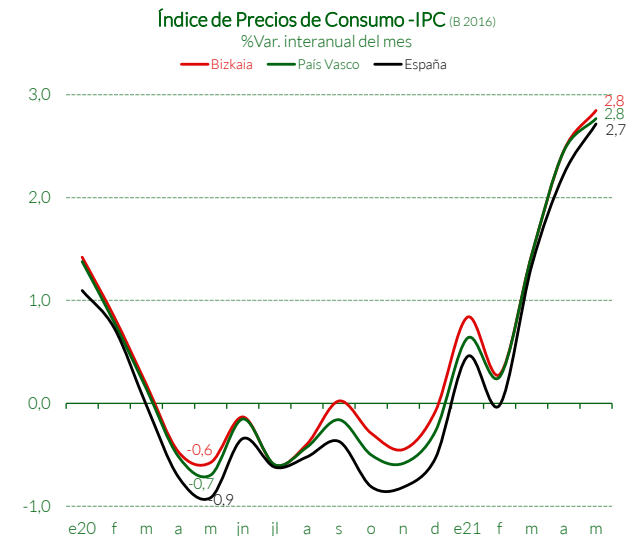
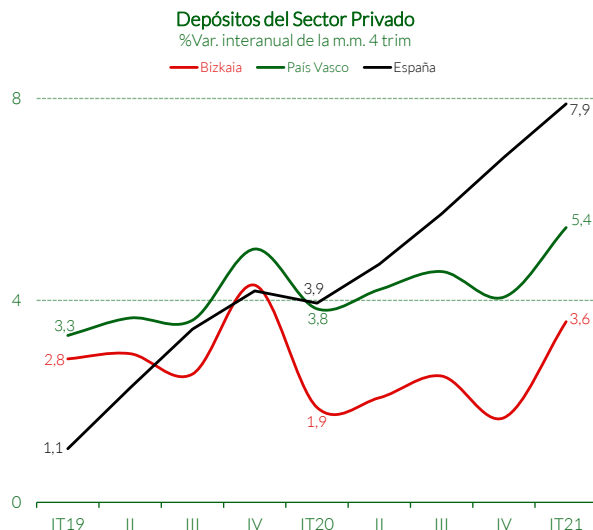
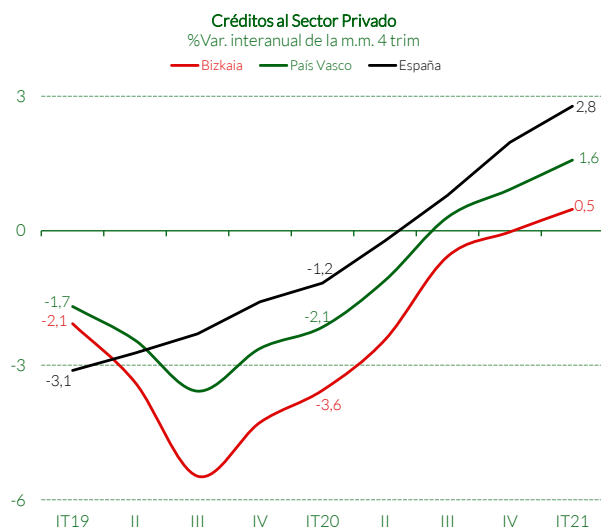


Indicadores Económicos y Fiscales

A 30 de junio de 2021

	Fuente	Periodo	Último dato	% Variación interanual			% Variación acumulada anual		
				Bizkaia	P.Vasco	España	Bizkaia	P.Vasco	España
Financiación de la Economía									
			<i>Bizkaia</i>						
Depósitos Sector Privado (millones de euros)	B. de España	I Trim.-21	44.394	4,5	6,5	7,7	4,5	6,5	7,7
Créditos Sector Privado (millones de euros)	B. de España	I Trim.-21	34.994	0,7	1,8	2,7	0,7	1,8	2,7
Hipotecas (millones de euros)	INE	abril-21	164,9	34,9	8,0	39,5	15,9	15,8	-5,3
Sociedades Mercantiles creadas	INE	abril-21	137	270,3	258,1	299,0	48,5	30,9	40,1
Capital suscrito (miles de euros)	INE	abril-21	3.302	46,8	-0,7	114,7	260,4	142,6	6,6
Sociedades Mercantiles ampliadas	INE	abril-21	43	207,1	225,0	146,8	21,4	24,0	16,5
Capital suscrito (miles de euros)	INE	abril-21	14.792	156,6	141,0	291,9	45,6	30,3	48,5
Índice de Precios de Consumo (IPC)									
General	INE	mayo-21	107,3	2,8	2,8	2,7	1,6	1,5	1,3
Alimentación y Bebidas no alcohólicas	INE	mayo-21	108,7	1,4	1,3	0,8	1,8	1,6	1,2
Vestido y Calzado	INE	mayo-21	112,7	1,1	1,1	1,0	1,0	1,0	1,0
Vivienda	INE	mayo-21	110,1	11,1	10,5	10,4	6,0	5,4	5,3
Transporte	INE	mayo-21	112,6	9,1	9,4	9,4	3,1	3,3	3,1
Comunicaciones	INE	mayo-21	100,2	-4,5	-4,5	-4,5	-4,2	-4,2	-4,2
Ocio y Cultura	INE	mayo-21	98,8	0,0	-0,2	0,2	-0,4	-0,6	-0,3

14 de marzo: inicio del estado de alarma.



Indicadores Económicos y Fiscales

A 30 de junio de 2021

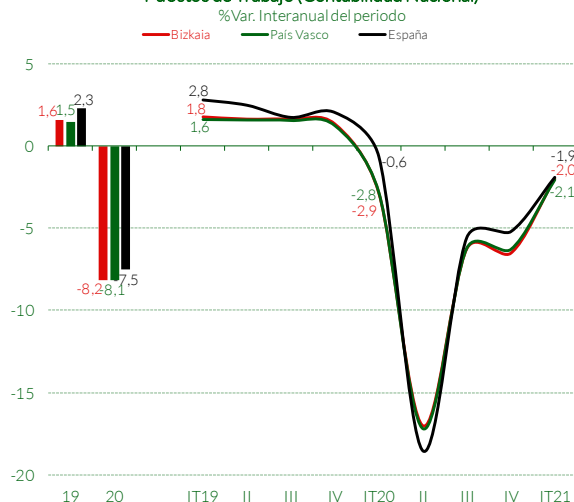
% Variación interanual

% Variación acumulada anual

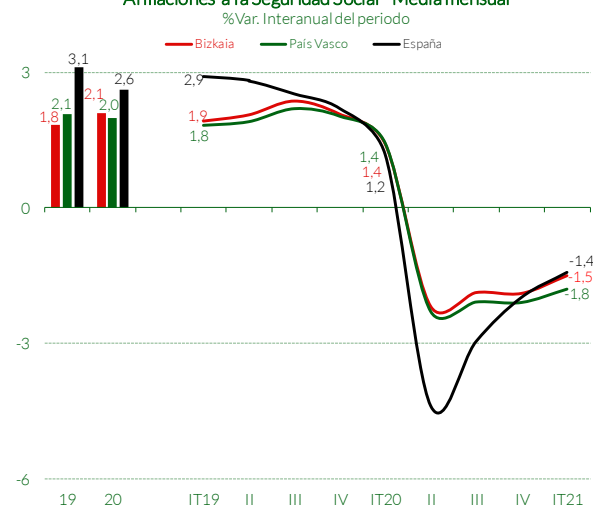
Fuente	Periodo	Último dato	% Variación interanual			% Variación acumulada anual			
			Bizkaia	P.Vasco	España	Bizkaia	P.Vasco	España	
Mercado de Trabajo									
<i>Bizkaia</i>									
Población mayor de 16 años	Eustat-PRA	I Trim.-21	982.600	0,0	0,1		0,0	0,1	
Activos	Eustat-PRA	I Trim.-21	542.008	-1,0	-1,1		-1,0	-1,1	
Ocupados	Eustat-PRA	I Trim.-21	477.300	-1,7	-2,3		-1,7	-2,3	
Parados	Eustat-PRA	I Trim.-21	65.400	4,3	8,6		4,3	8,6	
Tasa de paro	Eustat-PRA	I Trim.-21	12,0	5,4	9,9		5,4	9,9	
Tasa de paro-Mujeres	Eustat-PRA	I Trim.-21	12,0	6,5	4,3		6,5	4,3	
Tasa de paro-Hombres	Eustat-PRA	I Trim.-21	12,1	4,7	15,6		4,7	15,6	
Población mayor de 16 años	INE-EPA	I Trim.-21	966.800	-0,3	-0,3	0,3	-0,3	-0,3	0,3
Activos	INE-EPA	I Trim.-21	516.700	-3,4	-0,6	-0,6	-3,4	-0,6	-0,6
Ocupados	INE-EPA	I Trim.-21	454.500	-4,8	-3,1	-2,4	-4,8	-3,1	-2,4
Parados	INE-EPA	I Trim.-21	62.200	8,6	25,2	10,3	8,6	25,2	10,3
Tasa de paro	INE-EPA	I Trim.-21	12,0	12,4	26,0	10,9	12,4	26,0	10,9
Tasa de paro-Mujeres	INE-EPA	I Trim.-21	11,5	1,0	21,7	11,6	1,0	21,7	11,6
Tasa de paro-Hombres	INE-EPA	I Trim.-21	12,5	24,5	30,5	10,0	24,5	30,5	10,0
Total Afiliados (media mensual)	Seg.Social	mayo-21	483.491	2,0	1,7	3,8	-0,3	-0,6	0,5
Afiliados Rég. General (media m.)	Seg.Social	mayo-21	380.207	2,2	2,0	4,4	-0,4	-0,6	0,4
Paro Registrado	SEPE	mayo-21	69.422	-12,8	-13,5	-2,0	2,9	3,4	6,3
Tasa de Paro Registrado	SS & SEPE	mayo-21	12,6	-12,4	-13,0	-4,5	-4,1	-3,9	4,6

14 de marzo: inicio del estado de alarma.

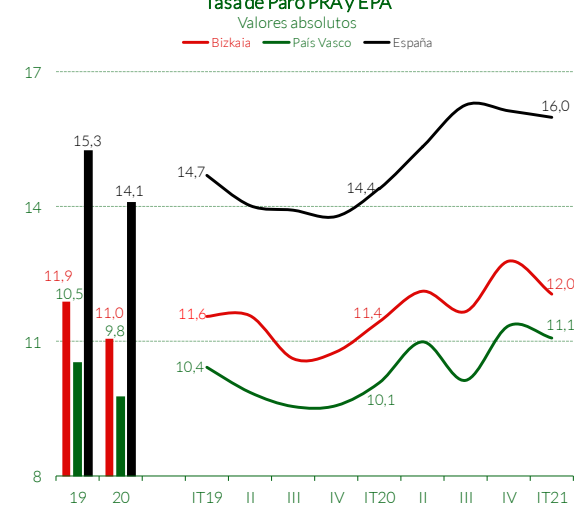
Puestos de Trabajo (Contabilidad Nacional)



Afiliaciones a la Seguridad Social - Media mensual



Tasa de Paro PRA y EPA

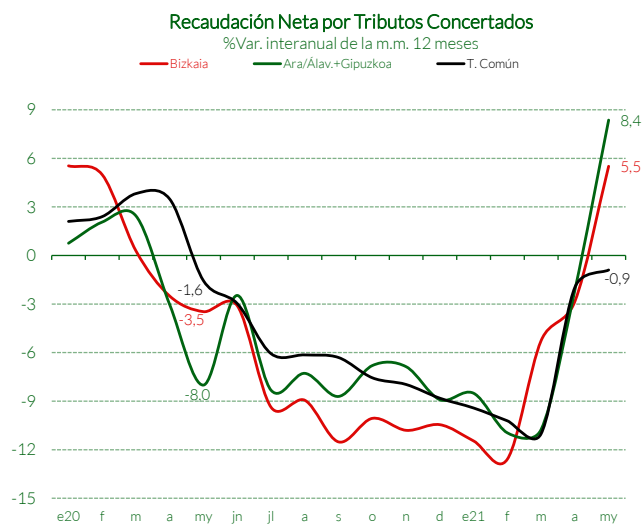


Indicadores Económicos y Fiscales

A 30 de junio de 2021

Fuente	Periodo	Último dato Bizkaia	% Variación interanual			% Variación acumulada anual			
			Bizkaia	Ar./Ál.+Gipuz.	T. Común	Bizkaia	Ar./Ál.+Gipuz.	T. Común	
Ingresos tributarios (miles de euros)									
Retenciones Rendimientos Trabajo	DD.FF.-MH	mayo-21	131.743	-0,2	51,3	-12,9	9,5	24,9	5,5
Sociedades	DD.FF.-MH	mayo-21	9.014	25,0	144,0	-56,2	62,1	33,1	239,3
Retenciones Rendimientos Capital Mobiliario	DD.FF.-MH	mayo-21	5.459	-30,1	143,8	-100,0	34,9	2,8	-13,1
Impuestos Directos	DD.FF.-MH	mayo-21	18.459	114,9	103,4	-29,0	22,5	28,5	24,3
IVA-Gestión Propia/Operaciones Interiores	DD.FF.-MH	mayo-21	558.800	440,4	131,4	-51,5	55,3	73,9	3,5
Hidrocarburos- Gestión Propia	DD.FF.-MH	mayo-21	93.860	14,0	6,2	115,2	9,3	-7,4	3,4
II.EE.-Gestión Propia	DD.FF.-MH	mayo-21	108.073	13,3	-9,0	52,4	6,7	-17,0	-1,2
Impuestos Indirectos-Gestión Propia	DD.FF.-MH	mayo-21	682.342	229,2	90,4	-5,2	36,8	47,1	4,7
Tributos Concertados-Gestión Propia	DD.FF.-MH	mayo-21	703.425	722,8	99,1		30,7	35,3	
Tributos Concertados-Gestión Propia tras Ajuste DDFD	DD.FF.-MH	mayo-21	470.843	1139,3	137,8		30,4	34,5	
Tributos Concertados	DD.FF.-MH	mayo-21	470.843	1139,3	137,8	-16,4	29,2	33,0	13,7

Los datos corresponden a recaudación neta
14 de marzo: inicio del estado de alarma.



Antes de ajustes entre TTHH

