

Adierazkari Ekonomiko eta Fiskalak

2021eko uztailaren 31n

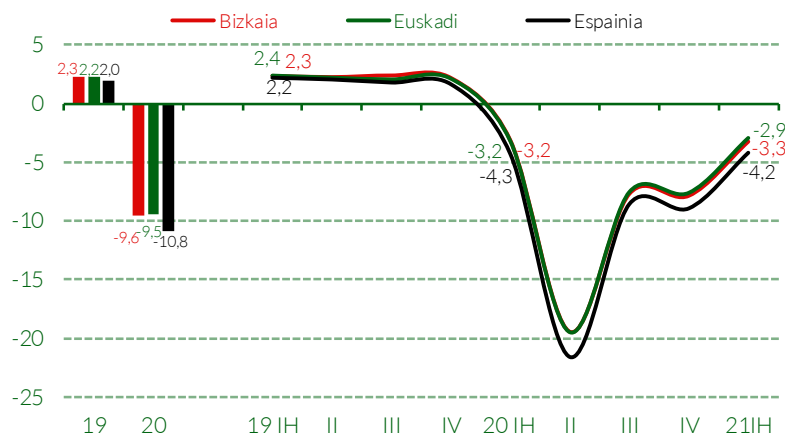
Jarduera eta Produkzioa	Iturria	Aldia	Azken datua Bizkaia	Urtetik urterako aldaketa (%)			Urteko aldaketa metatua (%)		
				Bizkaia	Euskadi	Espainia	Bizkaia	Euskadi	Espainia
BPG-Bolumen-indize kateatua*	Eustat-INE	21-I Hiruhil.	104,3	-3,3	-2,9	-4,2	-3,3	-2,9	-4,2
BPG-Eguneko prezioak (euroak milioitan)*	Eustat-INE	21-I Hiruhil.	9.418	-2,2	-1,9	-3,0	-2,2	-1,9	-3,0
IPI-Orokorra	Eustat-INE	21-maiatza	108,3	29,1	31,9	28,2	8,6	13,6	13,5
IPI-Orokorra zuzenduta	Eustat-INE	21-maiatza	109,5	25,9	28,2	25,5	9,5	17,7	14,0
IPI-Erauzteko industriak	Eustat-INE	21-maiatza	122,3	56,2	2,8	14,6	26,5	12,6	12,0
IPI-Manufaktura industriak	Eustat-INE	21-maiatza	112,0	37,3	36,0	31,5	12,4	15,9	15,0
IPI-Argindarra, Gasa eta Ura	Eustat-INE	21-maiatza	82,6	-15,8	-4,0	15,0	-12,3	-5,0	7,5
Argindar kontsumoa guztira (MWh)	Iberdrola	21-ekaina	608.031	25,5	20,1		5,2	6,0	
Argindar konts. guztira, ind. sid. gabe (MWh)	Iberdrola	21-ekaina	177.152	2,3	16,9		-10,0	1,8	
Argindar konts. guztira, eraikuntza (MWh)	Iberdrola	21-ekaina	4.135	29,7	22,7		18,8	14,8	
Argindar konts. guztira, zerbitzuak (MWh)	Iberdrola	21-ekaina	134.976	11,6	15,2		3,1	4,9	
Eraikuntza (euroak milatan)	Seopan	21-ekaina	15.570	-49,5	-6,0	48,5	19,4	52,9	69,2
Obra zibila (euroak milatan)	Seopan	21-ekaina	56.760	228,9	153,6	52,3	52,5	120,4	74,9
Lizitazio ofiziala (euroak milatan)	Seopan	21-ekaina	72.329	50,3	42,8	50,7	42,0	96,5	72,8

* Eustat (Oinarri 2015) / INE (Oinarri 2015)

Martxoak 14: alarma egoeraren hasiera.

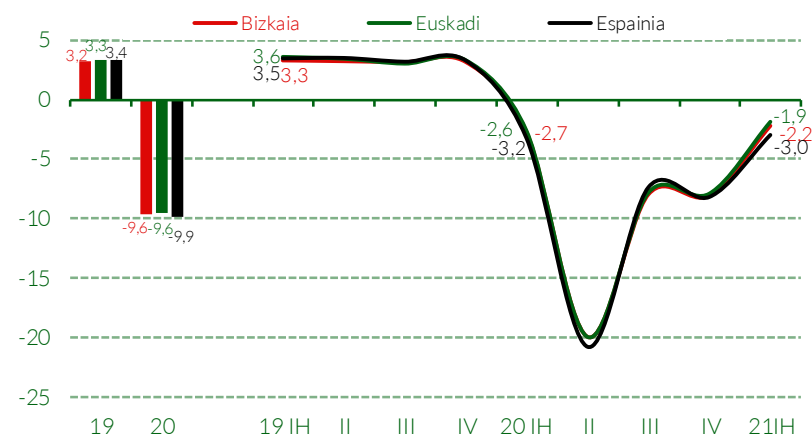
BPGren bilakaera bolumenak

Aldiko urtetik urterako ald.%



BPGren bilakaera hazkunde nominala

Aldiko urtetik urterako ald.%

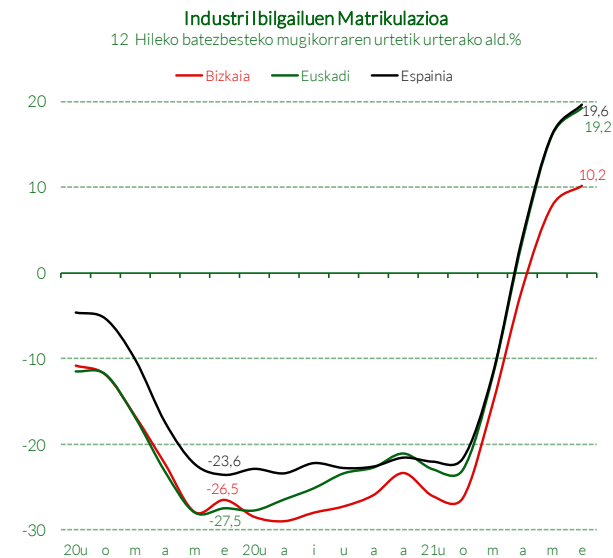
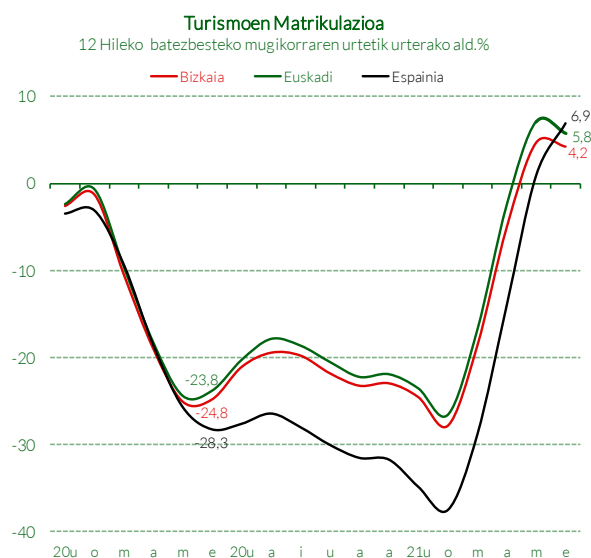
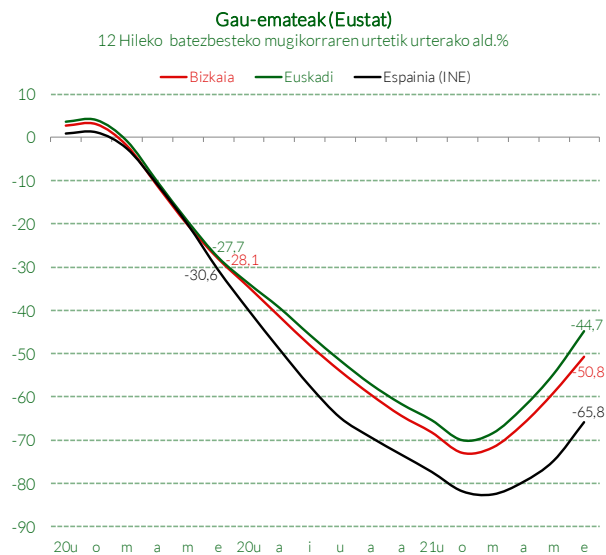


Adierazkari Ekonomiko eta Fiskalak

2021eko uztailaren 31n

Barne Eskaria	Iturria	Aldia	Azken datua <i>Bizkaia</i>	Urtetik urterako aldaketa (%)			Urteko aldaketa metatua (%)		
				Bizkaia	Euskadi	Espainia	Bizkaia	Euskadi	Espainia
Argindar kontsumoa etxeetan (MWh)	Iberdrola	21-ekaina	111.190	11,4	10,0		-0,3	0,1	
Turismoen matrikulazioa	D.G.T.	21-ekaina	1.584	-15,9	-18,6	14,2	6,6	10,5	33,5
Zama-ibilgailuen matrikulazioa	D.G.T.	21-ekaina	359	18,9	19,0	10,6	33,3	45,9	49,5
Motozikleten matrikulazioa	D.G.T.	21-ekaina	325	-28,7	-19,2	-5,0	40,6	40,5	46,4
Bidaiariak	INE-EOH	21-ekaina	68.847	291,1	288,4	508,6	-1,2	10,1	-5,3
Estatukoen ostatu-gauak	INE-EOH	21-ekaina	95.789	228,9	243,0	488,5	18,6	22,7	27,0
Atzerritarren ostatu-gauak	INE-EOH	21-ekaina	27.737	506,0	434,8	1.582,0	-51,7	-35,2	-56,9
Bidaiariak	Eustat-ETR	21-ekaina	67.379	233,5	261,0		1,9	13,7	
Estatukoen ostatu-gauak	Eustat-ETR	21-ekaina	95.660	179,3	217,0		19,9	25,1	
Atzerritarren ostatu-gauak	Eustat-ETR	21-ekaina	25.700	518,8	384,1		-50,2	-33,8	
Txikizkako merkataritzaren indizea - Eguneko prez.	Eustat-INE	21-I Hiruhil.	103,7	-0,8	0,0	-0,9	-0,8	0,0	-0,9
Txikizkako merkataritzaren indizea - Prezio konst.	Eustat-INE	21-I Hiruhil.	100,7	-1,3	-0,4	-1,8	-1,3	-0,4	-1,8

Martxoak 14: alarma egoeraren hasiera.

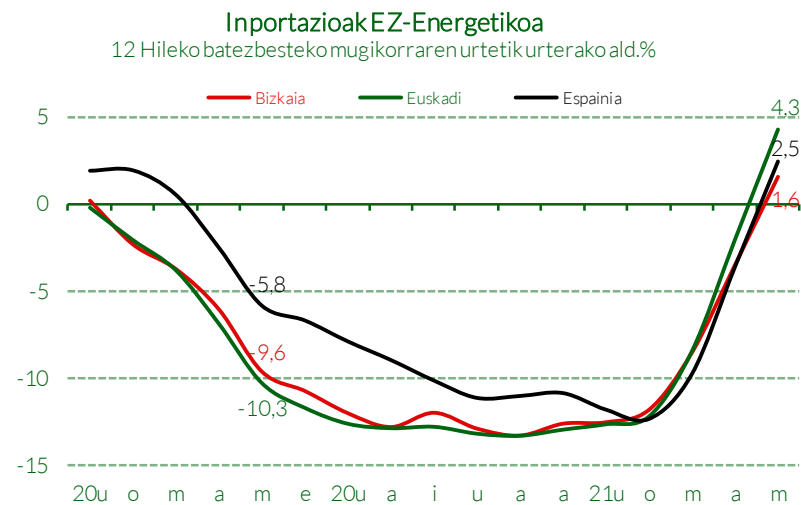
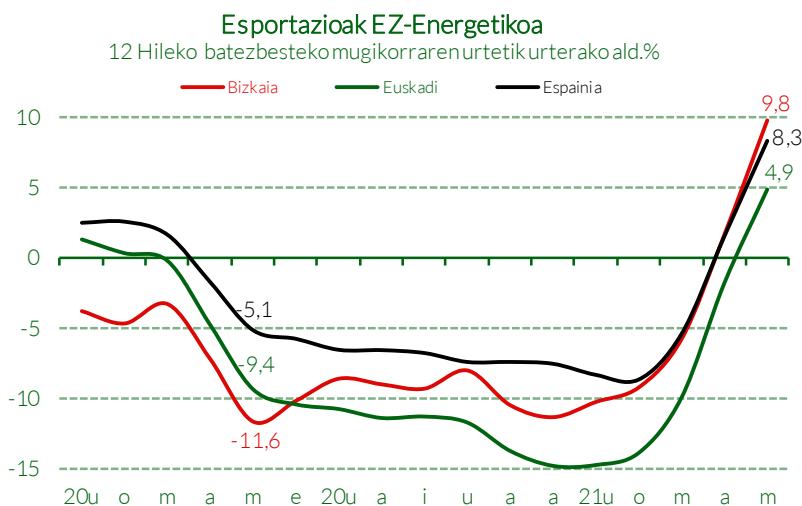


Adierazkari Ekonomiko eta Fiskalak

2021eko uztailaren 31n

Kanpo Eskaria	Iturria	Aldia	Azken datua Bizkaia	Urtetik urterako aldaketa (%)			Urteko aldaketa metatua (%)		
				Bizkaia	Euskadi	Espainia	Bizkaia	Euskadi	Espainia
(euroak milioitan)									
Esportazioak guztira	S.E.C.	21-maiatza	871,7	50,7	39,2	55,3	28,4	25,9	23,5
Igorpenak EBra, guztira	S.E.C.	21-maiatza	541,0	35,6	29,1	54,6	33,8	29,6	26,9
Esport. munduko gainerak. guztira	S.E.C.	21-maiatza	330,8	84,2	62,8	56,9	17,8	17,7	17,3
Energiaz besteko esportazioak	S.E.C.	21-maiatza	783,2	61,4	42,0	53,7	35,7	28,3	24,1
Energiaz besteko igorpenak EBra	S.E.C.	21-maiatza	507,2	53,0	34,3	54,3	43,7	32,6	26,4
Energiaz besteko esp. munduko gain.	S.E.C.	21-maiatza	276,0	79,3	59,9	52,3	20,1	18,7	19,6
Inportazioak guztira	S.E.C.	21-maiatza	943,0	68,3	62,2	55,6	13,1	19,0	17,4
Sarrerak EBtik, guztira	S.E.C.	21-maiatza	385,3	44,8	58,2	60,7	24,8	28,7	20,2
Inport. munduko gainerak. guztira	S.E.C.	21-maiatza	557,6	89,7	67,8	50,4	6,2	8,1	14,4
Energiaz besteko inportazioak	S.E.C.	21-maiatza	588,2	33,3	45,2	46,6	19,6	23,4	17,7
Energiaz besteko sarrerak EBtik	S.E.C.	21-maiatza	353,7	45,8	59,3	57,9	24,1	28,5	20,1
Energiaz besteko inp. munduko gain.	S.E.C.	21-maiatza	234,5	18,0	21,1	33,4	14,3	14,1	14,6
Merkataritzako balantzaren saldoa	S.E.C.	21-maiatza	-71,2	-488,3	-10,8	12,6	73,6	55,2	51,2
Energiaz merkataritzako saldoa	S.E.C.	21-maiatza	-266,2	-936,5	-929,4	-293,1	-9,6	-10,3	-16,4
Energiaz besteko merkataritzako saldoa	S.E.C.	21-maiatza	195,0	342,9	36,1	237,1	137,1	38,5	312,6

Martxoak 14: alarma egoeraren hasiera.

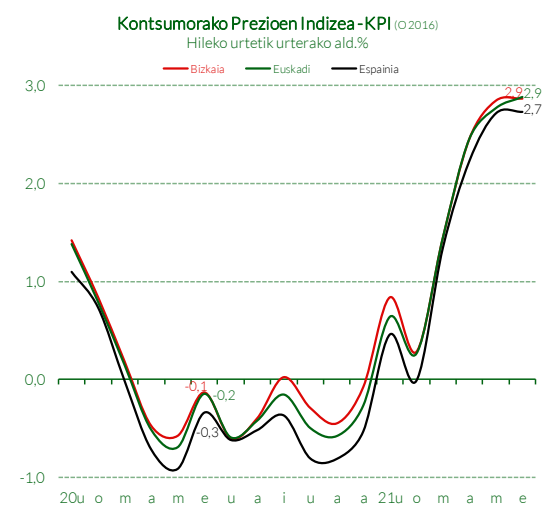
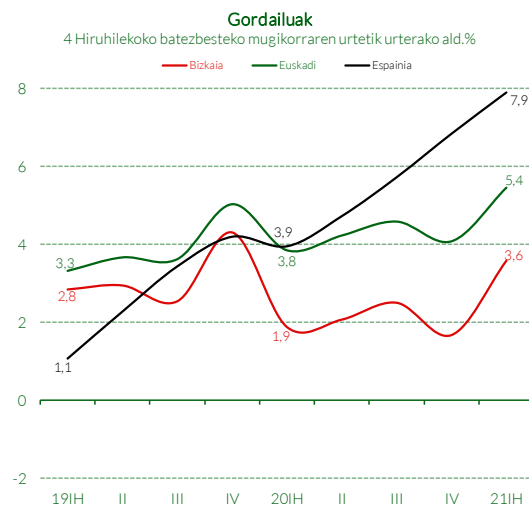
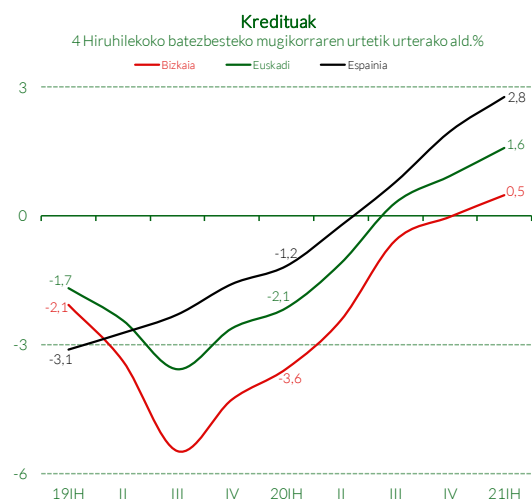


Adierazkari Ekonomiko eta Fiskalak

2021eko uztailaren 31n

	Iturria	Aldia	Azken datua	Urtetik urterako aldaketa (%)			Urteko aldaketa metatua (%)		
				Bizkaia	Euskadi	Espainia	Bizkaia	Euskadi	Espainia
Ekonomiaren Finantzaketa									
Gordailuak s. pribatuan (euroak milioitan)	B. de España	21-I Hiruhil.	44.394	4,5	6,5	7,7	4,5	6,5	7,7
Kredituak s. pribatuan (euroak milioitan)	B. de España	21-I Hiruhil.	34.994	0,7	1,8	2,7	0,7	1,8	2,7
Hipotekak (euroak milioitan)	INE	21-maiatza	269,0	98,1	73,2	39,5	28,5	24,9	1,8
Sortutako merkataritza sozietateak	INE	21-maiatza	178	165,7	160,9	152,5	64,5	47,8	54,2
Kapital harpidetua (euroak milatan)	INE	21-maiatza	6.115	236,7	87,1	130,3	258,2	134,5	15,5
Handitutako merkataritza sozietateak	INE	21-maiatza	41	46,4	47,5	98,4	24,8	27,3	26,0
Kapital harpidetua (euroak milatan)	INE	21-maiatza	81.878	229,4	168,4	98,9	69,9	49,3	52,0
Kontsumoko prezioen indizea (KPI)									
Orokorra	INE	21-ekaina	107,9	2,9	2,9	2,7	1,8	1,7	1,6
Elikadura eta edari alkoholgabeak	INE	21-ekaina	109,0	1,4	1,4	1,1	1,7	1,6	1,1
Jantziak eta oinetakoak	INE	21-ekaina	110,3	0,9	1,0	1,0	1,0	1,0	1,0
Etxebizitza	INE	21-ekaina	112,6	11,6	11,0	10,9	6,9	6,3	6,2
Garraioa	INE	21-ekaina	113,8	8,8	9,0	8,9	4,0	4,3	4,0
Komunikazioak	INE	21-ekaina	100,3	-4,5	-4,5	-4,5	-4,2	-4,2	-4,3
Aisia eta kultura	INE	21-ekaina	98,3	-1,8	-1,6	-0,8	-0,7	-0,8	-0,4

Martxoak 14: alarma egoeraren hasiera.

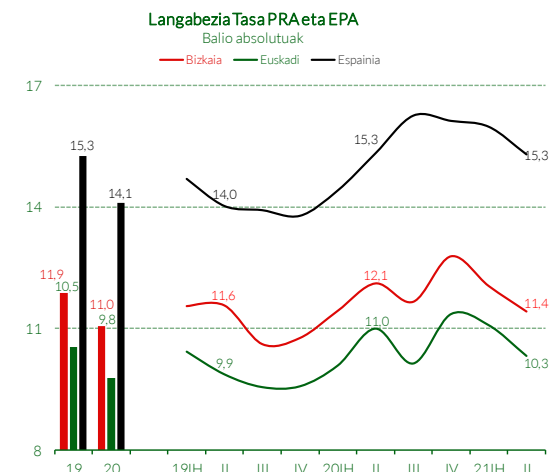
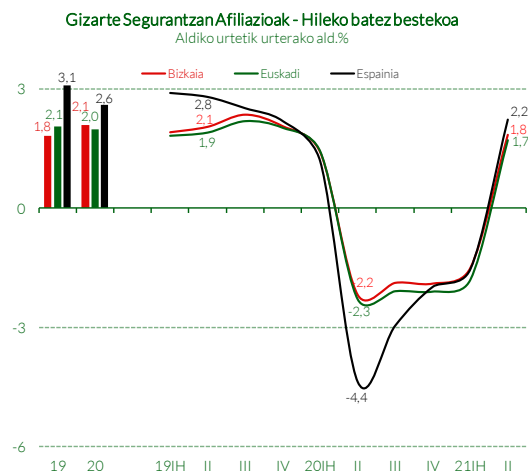
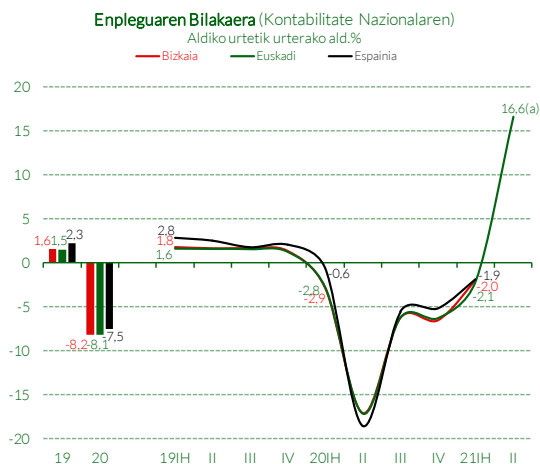


Adierazkari Ekonomiko eta Fiskalak

2021eko uztailaren 31n

Lan Merkatua	Iturria	Aldia	Azken datua <i>Bizkaia</i>	Urtetik urterako aldaketa (%)			Urteko aldaketa metatua (%)		
				Bizkaia	Euskadi	Espainia	Bizkaia	Euskadi	Espainia
> 16 urte biztanleak	Eustat-PRA	21-II Hiruhil.	985.100	0,2	0,2	0,2	0,1	0,1	
Aktiboak	Eustat-PRA	21-II Hiruhil.	545.700	1,7	2,2	0,3	0,3	0,5	
Landunak	Eustat-PRA	21-II Hiruhil.	483.400	2,5	3,0	0,3	0,3	0,3	
Langabeak	Eustat-PRA	21-II Hiruhil.	62.300	-4,2	-4,1	0,0	0,0	2,1	
Langabezia tasa	Eustat-PRA	21-II Hiruhil.	11,4	-5,8	-6,1	-0,3	-0,3	1,5	
Langabezia tasa - Emakumeak	Eustat-PRA	21-II Hiruhil.	10,4	-6,0	-2,5	0,3	0,3	0,9	
Langabezia tasa - Gizonak	Eustat-PRA	21-II Hiruhil.	12,4	-5,2	-9,3	-0,6	-0,6	2,0	
> 16 urte biztanleak	INE-EPA	21-II Hiruhil.	964.000	-0,6	-0,5	0,2	-0,4	-0,4	0,2
Aktiboak	INE-EPA	21-II Hiruhil.	526.600	2,0	2,6	5,6	-0,7	1,0	2,5
Landunak	INE-EPA	21-II Hiruhil.	467.000	1,3	1,6	5,7	-1,8	-0,8	1,5
Langabeak	INE-EPA	21-II Hiruhil.	59.600	7,8	12,5	5,2	8,2	18,8	7,7
Langabezia tasa	INE-EPA	21-II Hiruhil.	11,3	5,6	9,6	-0,4	9,0	17,6	5,1
Langabezia tasa - Emakumeak	INE-EPA	21-II Hiruhil.	10,9	0,0	0,1	3,9	0,5	10,3	7,7
Langabezia tasa - Gizonak	INE-EPA	21-II Hiruhil.	11,7	11,4	21,2	-5,2	9,9	25,9	2,0
Afiliatuak guztira (hileko batez best.)	Seg.Social	21-ekaina	483.956	2,5	2,5	1,9	0,1	-0,1	0,3
Araubide orokorrean afil. (hil.bb)	Seg.Social	21-ekaina	380.395	2,8	2,9	2,1	0,1	0,0	0,7
Erregistratutako langabezia	SEPE	21-ekaina	69.793	-13,8	-15,3	-6,4	-3,3	-3,3	7,5
Erregistratutako langabeziaren tasa	SS & SEPE	21-ekaina	12,8	-13,6	-15,9	-8,7	-3,1	-3,2	4,9

Martxoak 14: alarma egoeraren hasiera.



Adierazkari Ekonomiko eta Fiskalak

2021eko uztailaren 31n

Urtetik urterako aldaketa %

Urteko aldaketa metatua %

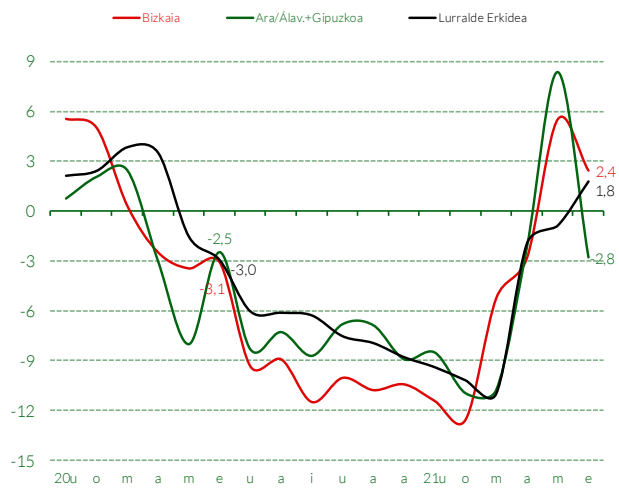
Zergen Bidezko Diru-sarrerak (euroak milatan)	Iturria	Aldia	Azken datua Bizkaia	Urtetik urterako aldaketa %			Urteko aldaketa metatua %		
				Bizkaia	Ar./Ál.+Gipuz.	L.Erkidea	Bizkaia	Ar./Ál.+Gipuz.	L.Erkidea
Lanaren etekinen atxik.	DD.FF.-MH	21-ekaina	125.260	-28,3	-51,4	10,4	4,7	6,9	6,1
Sozietateak	DD.FF.-MH	21-ekaina	13.054	-6,4	-92,8	208,4	54,1	12,0	237,3
Kapitalaren etekinen atxik.	DD.FF.-MH	21-ekaina	4.520	-47,1	-69,7	87,4	26,5	-13,0	-1,8
Zuzeneko zergak	DD.FF.-MH	21-ekaina	26.623	-84,4	-67,6	51,4	8,7	6,5	26,1
BEZ-Diru-bilketa-Kudeaketa propioa	DD.FF.-MH	21-ekaina	104.266	-43,9	-106,6	21,3	38,4	14,3	4,2
Hidrocarburoak-Diru-bilketa osoa-Kudeaketa propioa	DD.FF.-MH	21-ekaina	129.743	51,2	5,5	60,5	15,9	-5,8	10,0
ZZBB-Diru-bilketa osoa-Kudeaketa propioa	DD.FF.-MH	21-ekaina	144.228	45,8	12,2	38,6	12,7	-12,9	4,1
Zeharkako Zerga-Kudeaketa propioa	DD.FF.-MH	21-ekaina	264.312	-10,4	-83,5	38,1	29,1	10,4	7,6
Zerga itunduak-Kudeaketa propioa	DD.FF.-MH	21-ekaina	294.261	-37,3	-74,1		20,5	8,1	
Zerga itunduak-Kudeaketa propioa FFAAen doikuntzaren ond.	DD.FF.-MH	21-ekaina	177.879	-57,1	-53,6		16,3	15,7	
Zerga itunduak	DD.FF.-MH	21-ekaina	177.879	-57,1	-53,6	46,5	15,8	15,3	16,3

Datuak diru-bilketa garbiak dira

Martxoak 14: alarma egoeraren hasiera.

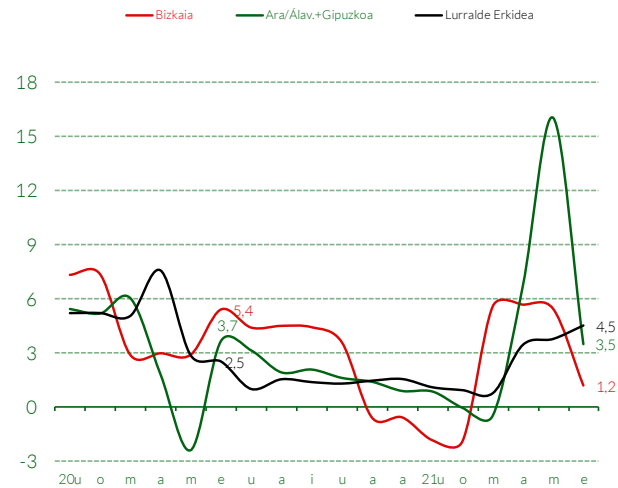
Itundutako Zergak - Diru-bilketa Garbia

12 Hileko batezbesteko mugikorren urtetik urterako ald.%



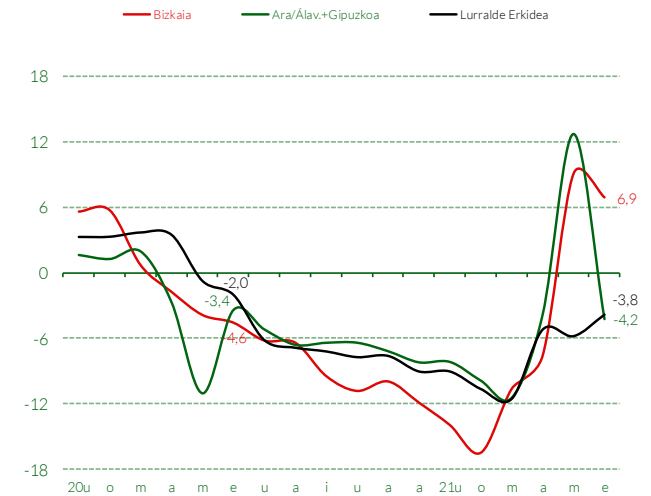
Lanaren Atxikipenak Bildutako Kopuru Garbia

12 Hileko batezbesteko mugikorren urtetik urterako ald.%



BEZ, Diru-bilketa-Kudeaketa propioa

12 Hileko batezbesteko mugikorren urtetik urterako ald.%



Lurralde Historikoen arteko doikuntzak egin aurretik