

# Adierazkari Ekonomiko eta Fiskalak

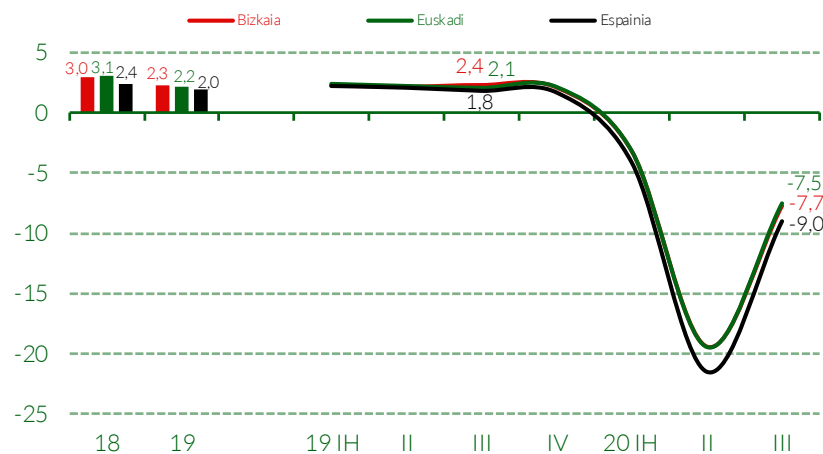
2021eko urtarrilaren 31n

| Jarduera eta Produktzioa                      | Iturria    | Aldia           | Azken datua<br>Bizkaia | Urtetik urterako aldaketa (%) |         |          | Urteko aldaketa metatua (%) |         |          |
|---|------------|-----------------|------------------------|-------------------------------|---------|----------|-----------------------------|---------|----------|
|   |            |                 |                        | Bizkaia                       | Euskadi | Espainia | Bizkaia                     | Euskadi | Espainia |
| BPG-Bolumen-indize kateatua*                  | Eustat-INE | 20-III Hiruhil. | 104,0                  | -7,7                          | -7,5    | -9,0     | -10,1                       | -10,1   | -11,6    |
| BPG-Eguneko prezioak (euroak milioitan)*      | Eustat-INE | 20-III Hiruhil. | 9.279                  | -7,9                          | -7,8    | -7,8     | -10,2                       | -10,1   | -10,6    |
| IPI-Orokorra                                  | Eustat-INE | 20-azaroa       | 108,5                  | -7,7                          | -4,9    | -2,0     | -15,9                       | -13,8   | -10,1    |
| IPI-Orokorra zuzenduta                        | Eustat-INE | 20-azaroa       | 107,7                  | -10,1                         | -7,4    | -3,6     | -16,3                       | -13,9   | -10,3    |
| IPI-Erauzteko industriak                      | Eustat-INE | 20-azaroa       | 111,7                  | 51,4                          | 7,3     | -10,4    | -13,2                       | 3,3     | -7,5     |
| IPI-Manufaktura industriak                    | Eustat-INE | 20-azaroa       | 110,3                  | -5,7                          | -4,0    | -0,7     | -16,3                       | -14,2   | -11,0    |
| IPI-Argindarra, Gasa eta Ura                  | Eustat-INE | 20-azaroa       | 95,8                   | -23,2                         | -14,6   | -9,3     | -14,4                       | -11,7   | -6,5     |
| Argindar kontsumoa guztira (MWh)              | Iberdrola  | 20-abendua      | 605.175                | 4,0                           | -0,7    |          | -9,1                        | -8,6    |          |
| Argindar konts. guztira, ind. sid. gabe (MWh) | Iberdrola  | 20-abendua      | 198.830                | 26,6                          | 9,3     |          | -7,0                        | -8,0    |          |
| Argindar konts. guztira, eraikuntza (MWh)     | Iberdrola  | 20-abendua      | 3.702                  | -15,1                         | -11,7   |          | -7,6                        | -8,8    |          |
| Argindar konts. guztira, zerbitzuak (MWh)     | Iberdrola  | 20-abendua      | 137.252                | -10,7                         | -11,1   |          | -8,9                        | -8,8    |          |
| Eraikuntza (euroak milatan)                   | Seopan     | 20-azaroa       | 5.646                  | 0,4                           | 247,4   | 72,0     | -14,7                       | -15,4   | -27,9    |
| Obra zibila (euroak milatan)                  | Seopan     | 20-azaroa       | 4.180                  | -32,3                         | -21,8   | 54,9     | -47,1                       | -44,8   | -30,8    |
| Lizitazio ofiziala (euroak milatan)           | Seopan     | 20-azaroa       | 9.826                  | -16,7                         | 60,9    | 61,7     | -38,2                       | -37,4   | -29,7    |

\* Eustat (Oinarri 2015) / INE (Oinarri 2015)

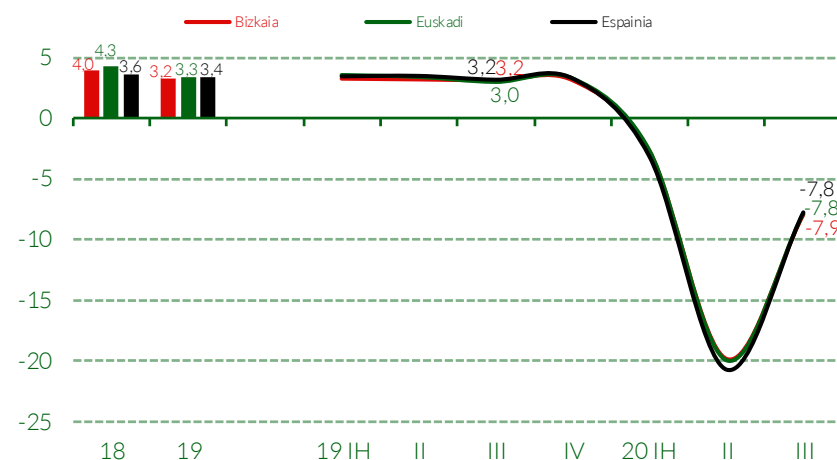
BPGren bilakaera bolumenak

Aldiko urtetik urterako ald.%



BPGren bilakaera hazkunde nominala

Aldiko urtetik urterako ald.%



# Adierazkari Ekonomiko eta Fiskalak

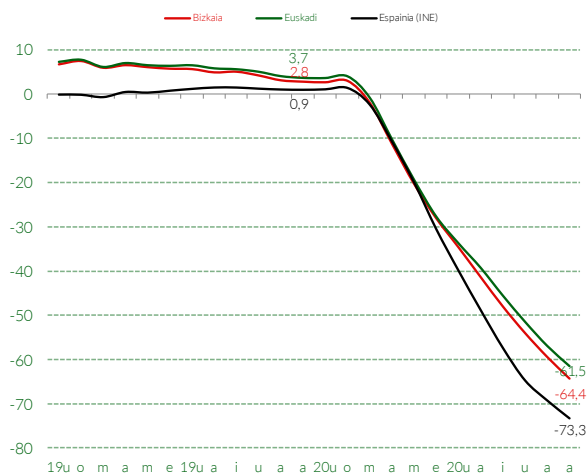
2021eko urtarrilaren 31n

Urtetik urterako aldaketa (%)

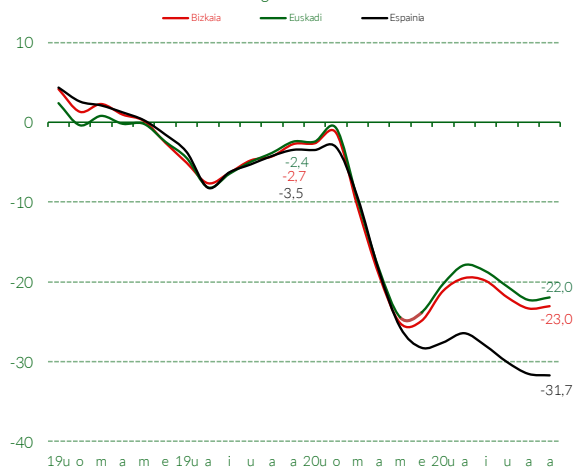
Urteko aldaketa metatua (%)

| Barne Eskaria                                      | Iturria     | Aldia           | Azken datua<br>Bizkaia | Urtetik urterako aldaketa (%) |         |          | Urteko aldaketa metatua (%) |         |          |
|--|-------------|-----------------|------------------------|-------------------------------|---------|----------|-----------------------------|---------|----------|
|  |             |                 |                        | Bizkaia                       | Euskadi | Espainia | Bizkaia                     | Euskadi | Espainia |
| Argindar kontsumoa etxeetan (MWh)                  | Iberdrola   | 20-abendua      | 120.727                | 0,1                           | 2,0     |          | 0,4                         | 1,4     |          |
| Turismoen matrikulazioa                            | D.G.T.      | 20-abendua      | 2.063                  | 8,1                           | 7,2     | 2,0      | -23,0                       | -22,0   | -31,7    |
| Zama-ibilgailuen matrikulazioa                     | D.G.T.      | 20-abendua      | 312                    | 9,1                           | 4,4     | 7,8      | -23,3                       | -21,1   | -21,6    |
| Motozikleten matrikulazioa                         | D.G.T.      | 20-abendua      | 247                    | 43,6                          | 42,8    | 27,6     | 6,0                         | 4,2     | -9,4     |
| Bidaiariak   | INE-EOH     | 20-abendua      | 28.280                 | -74,7                         | -73,8   | -77,6    | -66,1                       | -60,5   | -68,4    |
| Estatukoen ostatu-gauak                            | INE-EOH     | 20-abendua      | 42.504                 | -70,5                         | -71,2   | -71,8    | -57,0                       | -51,9   | -57,6    |
| Atzerritarren ostatu-gauak                         | INE-EOH     | 20-abendua      | 7.498                  | -86,7                         | -82,2   | -87,8    | -79,2                       | -74,1   | -81,7    |
| Bidaiariak   | Eustat- ETR | 20-abendua      | 28.229                 | -73,0                         | -72,9   |          | -65,3                       | -61,1   |          |
| Estatukoen ostatu-gauak                            | Eustat- ETR | 20-abendua      | 42.814                 | -68,8                         | -70,3   |          | -54,5                       | -51,8   |          |
| Atzerritarren ostatu-gauak                         | Eustat- ETR | 20-abendua      | 6.503                  | -88,1                         | -83,5   |          | -77,8                       | -74,5   |          |
| Txikizkako merkataritzaren indizea - Eguneke prez. | Eustat-INE  | 20-III Hiruhil. | 105,5                  | 2,1                           | 1,6     | -4,7     | -5,4                        | -5,8    | -9,3     |
| Txikizkako merkataritzaren indizea - Prezio konst. | Eustat-INE  | 20-III Hiruhil. | 103,2                  | 2,3                           | 2,1     | -3,6     | -5,6                        | -5,7    | -8,2     |

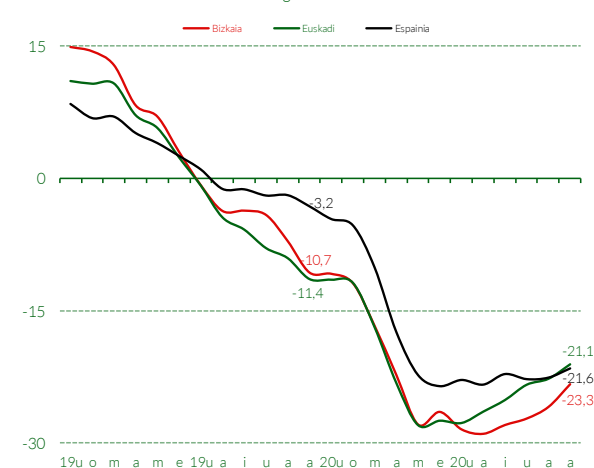
Gau-emateak (Eustat)  
12 Hileko batezbesteko mugikorraren urtetik urterako ald.%



Turismoen Matrikulazioa  
12 Hileko batezbesteko mugikorraren urtetik urterako ald.%



Industri Ibilgailuen Matrikulazioa  
12 Hileko batezbesteko mugikorraren urtetik urterako ald.%

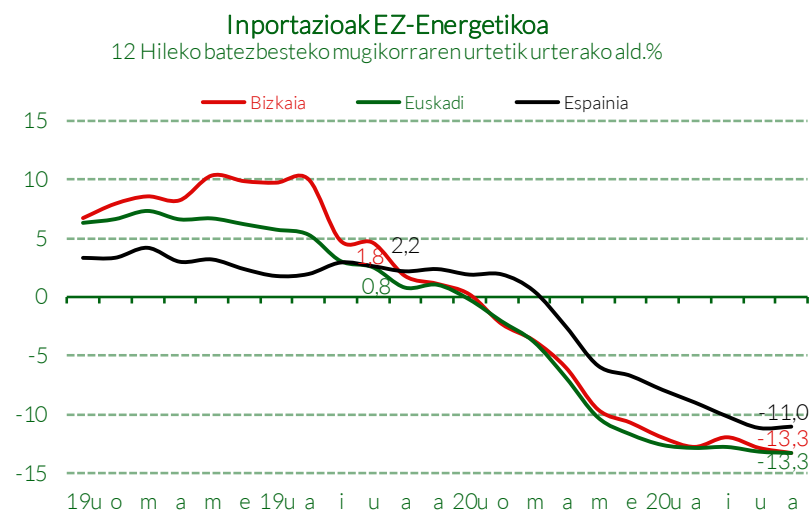
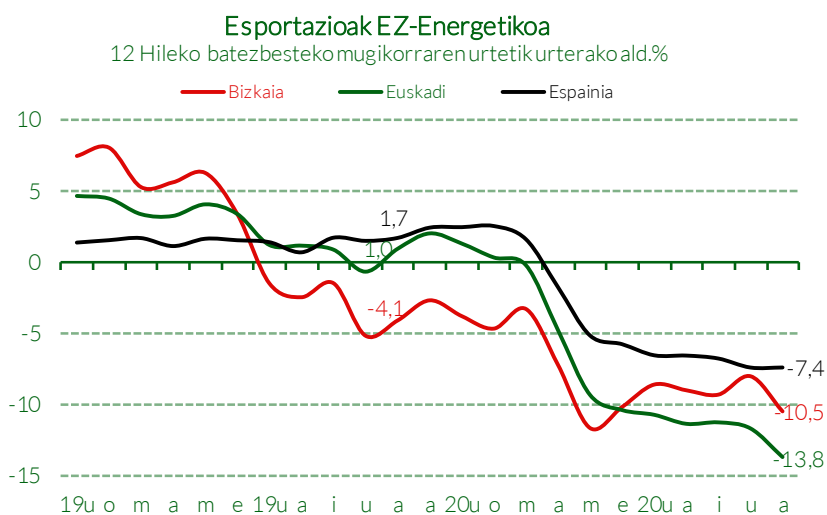


# Adierazkari Ekonomiko eta Fiskalak

2021eko urtarrilaren 31n

| Kanpo Eskaria<br>(euroak milioitan)           | Iturria | Aldia     | Azken datua<br>Bizkaia | Urtetik urterako aldaketa (%) |         |          | Urteko aldaketa metatua (%) |         |          |
|---|---------|-----------|------------------------|-------------------------------|---------|----------|-----------------------------|---------|----------|
|   |         |           |                        | Bizkaia                       | Euskadi | Espainia | Bizkaia                     | Euskadi | Espainia |
| <b>Esportazioak guztira</b>                   | S.E.C.  | 20-azaroa | 757,9                  | -18,2                         | -11,6   | -1,3     | -20,8                       | -18,5   | -10,9    |
| Igorpenak EBra, guztira                       | S.E.C.  | 20-azaroa | 565,5                  | -8,0                          | -6,9    | 2,0      | -20,1                       | -17,2   | -8,7     |
| Esport. munduko gainerak. guztira             | S.E.C.  | 20-azaroa | 192,3                  | -38,5                         | -22,2   | -7,8     | -22,0                       | -21,2   | -14,9    |
| Energiaz besteko esportazioak                 | S.E.C.  | 20-azaroa | 684,9                  | -12,1                         | -9,0    | 1,3      | -11,9                       | -15,4   | -8,5     |
| Energiaz besteko igorpenak EBra               | S.E.C.  | 20-azaroa | 508,1                  | -4,5                          | -5,6    | 3,6      | -9,8                        | -13,7   | -7,0     |
| Energiaz besteko esp. munduko gain.           | S.E.C.  | 20-azaroa | 176,8                  | -28,4                         | -16,8   | -3,6     | -16,1                       | -19,1   | -11,5    |
| <b>Inportazioak guztira</b>                   | S.E.C.  | 20-azaroa | 771,4                  | -21,4                         | -12,7   | -5,9     | -28,2                       | -22,6   | -15,7    |
| Sarrerak EBtik, guztira                       | S.E.C.  | 20-azaroa | 318,3                  | -22,9                         | -9,8    | -3,5     | -14,7                       | -15,9   | -13,5    |
| Inport. munduko gainerak. guztira             | S.E.C.  | 20-azaroa | 453,1                  | -20,4                         | -16,6   | -9,1     | -35,3                       | -29,8   | -18,1    |
| Energiaz besteko inportazioak                 | S.E.C.  | 20-azaroa | 485,9                  | -13,8                         | -8,1    | -0,2     | -13,7                       | -14,5   | -12,0    |
| Energiaz besteko sarrerak EBtik               | S.E.C.  | 20-azaroa | 297,2                  | -22,3                         | -11,3   | -2,3     | -15,6                       | -16,5   | -13,2    |
| Energiaz besteko inp. munduko gain.           | S.E.C.  | 20-azaroa | 188,7                  | 4,1                           | 0,9     | 3,3      | -11,1                       | -9,9    | -10,4    |
| <b>Merkataritzako balantzaren saldoa</b>      | S.E.C.  | 20-azaroa | -13,5                  | 75,4                          | -8,5    | 68,2     | 65,4                        | -3,0    | 58,7     |
| <b>Energiaz merkataritzako saldoa</b>         | S.E.C.  | 20-azaroa | -212,5                 | 21,2                          | 14,1    | 48,0     | 40,0                        | 39,4    | 36,4     |
| <b>Energiaz besteko merkataritzako saldoa</b> | S.E.C.  | 20-azaroa | 199,0                  | -7,4                          | -10,2   | 471,6    | -3,4                        | -16,9   | 113,7    |

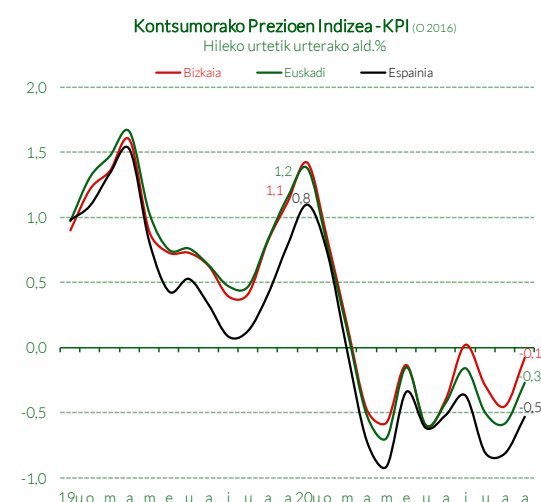
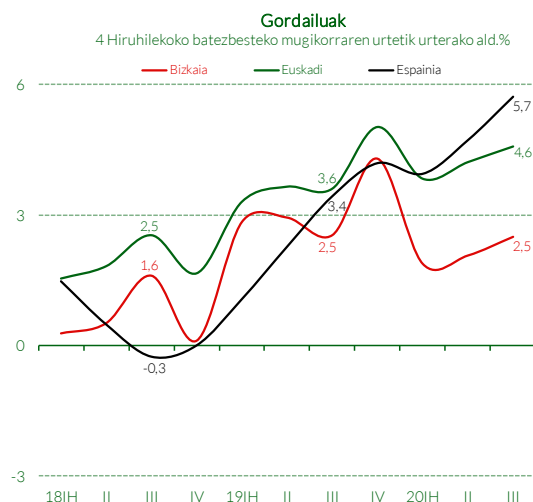
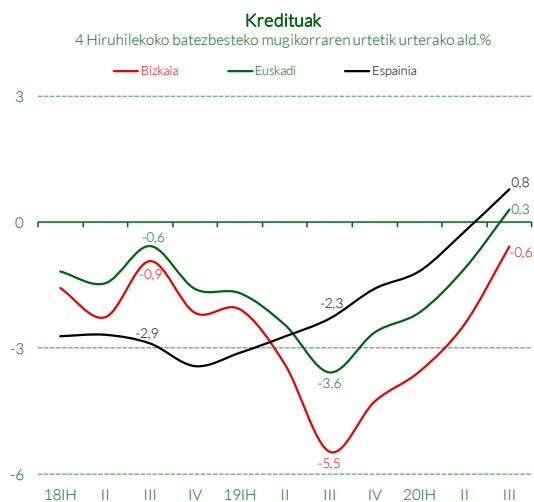
S.E.C.: Secretaría de Estado de Comercio - Ministerio de Industria, Comercio y Turismo



# Adierazkari Ekonomiko eta Fiskalak

2021eko urtarrilaren 31n

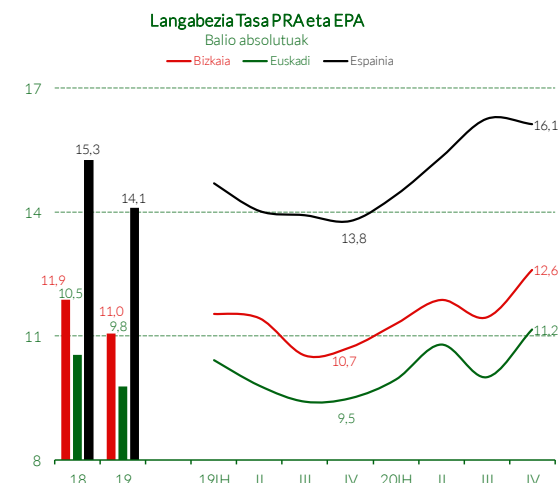
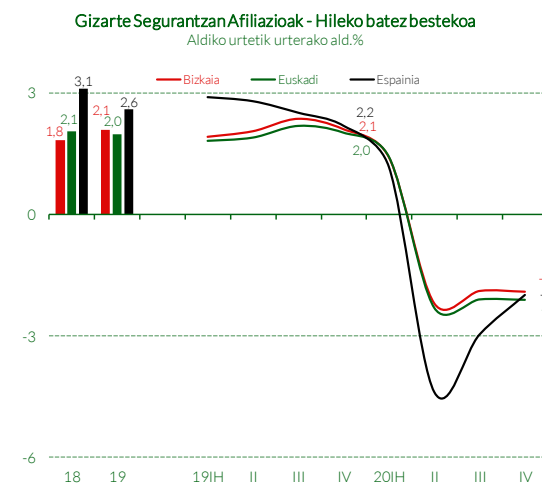
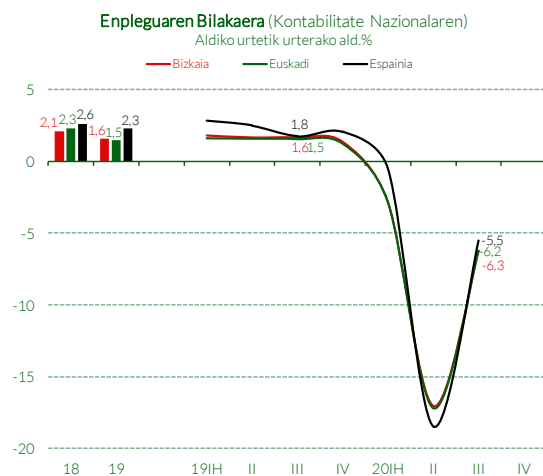
|   | Iturria      | Aldia           | Azken datua | Urtetik urterako aldaketa (%) |         |          | Urteko aldaketa metatua (%) |         |          |
|---|--------------|-----------------|-------------|-------------------------------|---------|----------|-----------------------------|---------|----------|
|   |              |                 |             | Bizkaia                       | Euskadi | Espainia | Bizkaia                     | Euskadi | Espainia |
| <b>Ekonomiaren Finantzaketa</b>           |              |                 |             |                               |         |          |                             |         |          |
| Gordailuak s. pribatua (euroak milioitan) | B. de España | 20-III Hiruhil. | 44.746      | 3,8                           | 5,2     | 7,9      | 0,9                         | 2,1     | 2,8      |
| Kredituak s. pribatua (euroak milioitan)  | B. de España | 20-III Hiruhil. | 35.558      | 0,4                           | 1,4     | 2,5      | -0,4                        | 0,6     | 1,5      |
| Hipotekak (euroak milioitan)              | INE          | 20-azaroa       | 173,0       | 16,7                          | 17,5    | -2,7     | -6,2                        | -3,2    | -4,7     |
| Sortutako merkataritza sozietateak        | INE          | 20-azaroa       | 113         | -17,5                         | -7,4    | 0,1      | -24,8                       | -18,8   | -17,7    |
| Kapital harpidetua (euroak milatan)       | INE          | 20-azaroa       | 3.303       | -46,4                         | -56,9   | 14,8     | -46,3                       | -51,3   | -17,3    |
| Handitutako merkataritza sozietateak      | INE          | 20-azaroa       | 33          | -28,3                         | -29,3   | -13,0    | -25,2                       | -18,9   | -18,5    |
| Kapital harpidetua (euroak milatan)       | INE          | 20-azaroa       | 17.933      | -95,5                         | -82,2   | -54,1    | -57,4                       | -52,4   | -26,0    |
| <b>Kontsumoko prezioen indizea (KPI)</b>  |              |                 |             |                               |         |          |                             |         |          |
| Orokorra                                  | INE          | 20-abendua      | 105,3       | -0,1                          | -0,3    | -0,5     | 0,0                         | -0,1    | -0,3     |
| Elikadura eta edari alkoholgabeak         | INE          | 20-abendua      | 107,1       | 2,1                           | 1,8     | 1,1      | 3,0                         | 2,8     | 2,4      |
| Jantziak eta oinetakoak                   | INE          | 20-abendua      | 114,2       | 0,7                           | 0,7     | 0,9      | 1,0                         | 1,0     | 1,0      |
| Etxebizitza                               | INE          | 20-abendua      | 103,8       | 0,8                           | 0,2     | -0,1     | -2,9                        | -3,3    | -3,5     |
| Garraioa                                  | INE          | 20-abendua      | 106,6       | -4,2                          | -4,1    | -4,4     | -3,8                        | -3,6    | -3,8     |
| Komunikazioak                             | INE          | 20-abendua      | 99,8        | -4,1                          | -4,0    | -4,1     | -1,2                        | -1,1    | -1,2     |
| Aisia eta kultura                         | INE          | 20-abendua      | 99,3        | -1,5                          | -2,2    | -1,6     | -1,1                        | -1,1    | -0,6     |



# Adierazkari Ekonomiko eta Fiskalak

2021eko urtarrilaren 31n

| Lan Merkatua                            | Iturria    | Aldia          | Azken datua<br>Bizkaia | Urtetik urterako aldaketa (%) |         |          | Urteko aldaketa metatua (%) |         |          |
|---|------------|----------------|------------------------|-------------------------------|---------|----------|-----------------------------|---------|----------|
|   |            |                |                        | Bizkaia                       | Euskadi | Espainia | Bizkaia                     | Euskadi | Espainia |
| > 16 urte biztanleak                    | Eustat-PRA | 20-IV Hiruhil. | 982.700                | 0,5                           | 0,6     |          | 0,6                         | 0,6     |          |
| Aktiboak                                | Eustat-PRA | 20-IV Hiruhil. | 541.900                | 0,1                           | -0,1    |          | -1,7                        | -1,6    |          |
| Landunak                                | Eustat-PRA | 20-IV Hiruhil. | 473.600                | -2,0                          | -2,0    |          | -2,6                        | -2,4    |          |
| Langabeak                               | Eustat-PRA | 20-IV Hiruhil. | 68.300                 | 17,8                          | 17,5    |          | 5,0                         | 5,4     |          |
| Langabezia tasa                         | Eustat-PRA | 20-IV Hiruhil. | 12,6                   | 17,6                          | 17,6    |          | 6,8                         | 7,2     |          |
| Langabezia tasa - Emakumeak             | Eustat-PRA | 20-IV Hiruhil. | 11,0                   | -0,6                          | 5,0     |          | -7,7                        | 0,3     |          |
| Langabezia tasa - Gizonak               | Eustat-PRA | 20-IV Hiruhil. | 14,1                   | 35,6                          | 30,9    |          | 22,9                        | 14,5    |          |
| > 16 urte biztanleak                    | INE-EPA    | 20-IV Hiruhil. | 967.300                | -0,1                          | 0,1     | 0,5      | 0,4                         | 0,5     | 0,8      |
| Aktiboak                                | INE-EPA    | 20-IV Hiruhil. | 528.700                | -1,4                          | -0,5    | -0,4     | -1,8                        | -1,6    | -1,3     |
| Landunak                                | INE-EPA    | 20-IV Hiruhil. | 466.000                | -2,9                          | -1,4    | -3,1     | -2,5                        | -2,0    | -2,9     |
| Langabeak                               | INE-EPA    | 20-IV Hiruhil. | 62.700                 | 10,6                          | 9,1     | 16,5     | 4,3                         | 2,6     | 8,7      |
| Langabezia tasa                         | INE-EPA    | 20-IV Hiruhil. | 11,9                   | 12,2                          | 9,6     | 17,0     | 6,1                         | 4,2     | 10,1     |
| Langabezia tasa - Emakumeak             | INE-EPA    | 20-IV Hiruhil. | 13,3                   | 21,8                          | 17,9    | 17,9     | 8,2                         | 10,8    | 9,0      |
| Langabezia tasa - Gizonak               | INE-EPA    | 20-IV Hiruhil. | 10,5                   | 2,4                           | 0,9     | 15,9     | 4,1                         | -2,2    | 11,4     |
| Afiliatuak guztira (hileko batez best.) | Seg.Social | 20-abendua     | 481.553                | -2,0                          | -2,2    | -1,9     | -1,1                        | -1,3    | -2,1     |
| Araubide orokorrean afil. (hil. bb)     | Seg.Social | 20-abendua     | 378.811                | -2,3                          | -2,5    | -2,3     | -1,1                        | -1,2    | -2,3     |
| Erregistratutako langabezia             | SEPE       | 20-abendua     | 73.080                 | 12,2                          | 13,2    | 22,9     | 7,7                         | 8,6     | 8,9      |
| Erregistratutako langabeziaren tasa     | SS & SEPE  | 20-abendua     | 13,2                   | 12,5                          | 13,8    | 20,9     | 14,6                        | 16,5    | 17,1     |



# Adierazkari Ekonomiko eta Fiskalak

2021eko urtarrilaren 31n

## Zergen Bidezko Diru-sarrerak (euroak milatan)

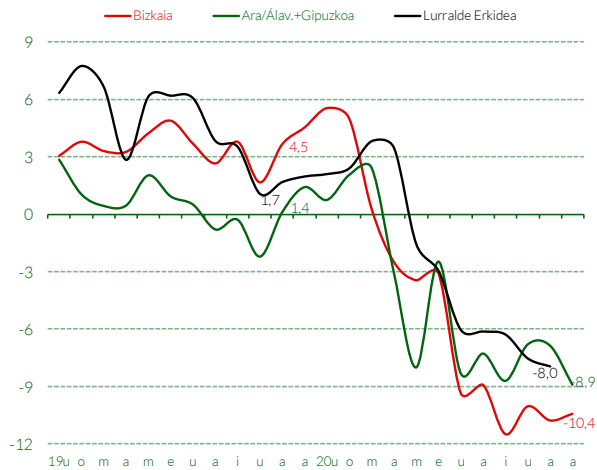
|  | Iturria   | Aldia      | Azken datua | Urtetik urterako aldaketa % |                |            | Urteko aldaketa metatua % |                |            |
|--|-----------|------------|-------------|-----------------------------|----------------|------------|---------------------------|----------------|------------|
|  |           |            |             | Bizkaia                     | Ar./Ál.+Gipuz. | L.Erkidea* | Bizkaia                   | Ar./Ál.+Gipuz. | L.Erkidea* |
| <i>Bizkaia</i>   |           |            |             |                             |                |            |                           |                |            |
| Lanaren etekinen atxik.  | DD.FF.-MH | 20-abendua | 127.970     | 5,4                         | -0,7           | 8,5        | -0,6                      | 0,9            | 1,2        |
| Sozietateak  | DD.FF.-MH | 20-abendua | -109.272    | 29,0                        | 56,4           | 85,4       | -22,2                     | -17,1          | -35,4      |
| Kapitalaren etekinen atxik.                                      | DD.FF.-MH | 20-abendua | 3.170       | -14,3                       | 55,2           | -39,1      | 2,3                       | -10,1          | -19,3      |
| <b>Zuzeneko zergak</b>   | DD.FF.-MH | 20-abendua | 146.270     | 1395,6                      | -0,2           | 12,9       | -6,5                      | -1,5           | -6,2       |
| BEZ-Diru-bilketa-Kudeaketa propioa                               | DD.FF.-MH | 20-abendua | 145.080     | -12,6                       | -26,4          | -6,0       | -12,5                     | -18,3          | -11,9      |
| Hidrocarburoak-Diru-bilketa osoa-Kudeaketa propioa               | DD.FF.-MH | 20-abendua | 104.244     | -7,0                        | -27,7          | -12,4      | -11,3                     | -25,3          | -15,6      |
| ZZBB-Diru-bilketa osoa-Kudeaketa propioa                         | DD.FF.-MH | 20-abendua | 117.971     | -6,9                        | -21,1          | -10,6      | -10,5                     | -15,3          | -12,2      |
| <b>Zeharkako Zerga-Kudeaketa propioa</b>                         | DD.FF.-MH | 20-abendua | 277.665     | -9,7                        | -20,3          | -7,1       | -12,0                     | -16,9          | -12,0      |
| <b>Zerga itunduak-Kudeaketa propioa</b>                          | DD.FF.-MH | 20-abendua | 428.668     | 41,1                        | -9,2           |            | -9,5                      | -7,2           |            |
| <b>Zerga itunduak-Kudeaketa propioa FFAAen doikuntzaren ond.</b> | DD.FF.-MH | 20-abendua | 359.557     | 50,0                        | -7,2           |            | -9,9                      | -7,3           |            |
| <b>Zerga itunduak</b>  | DD.FF.-MH | 20-abendua | 570.853     | 19,2                        | -8,5           | 4,2        | -10,9                     | -8,7           | -9,0       |

Datuak diru-bilketa garbiak dira

\*Lurralde Erkideko datuak azarokoak dira

### Itundutako Zergak - Diru-bilketa Garbia

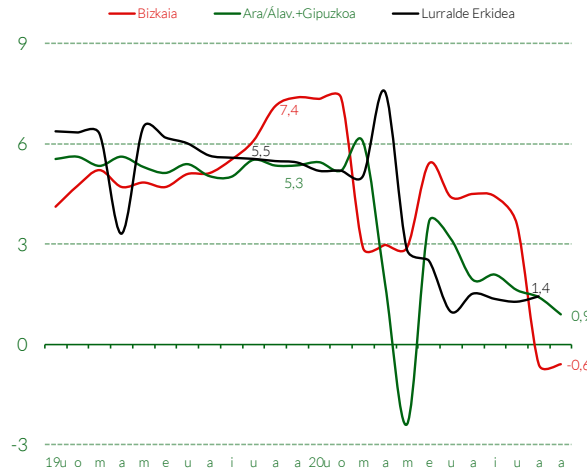
12 Hileko batezbesteko mugikorraren urtetik urterako ald.%



Lurralde Historikoaren arteko doikuntzak egin aurretik

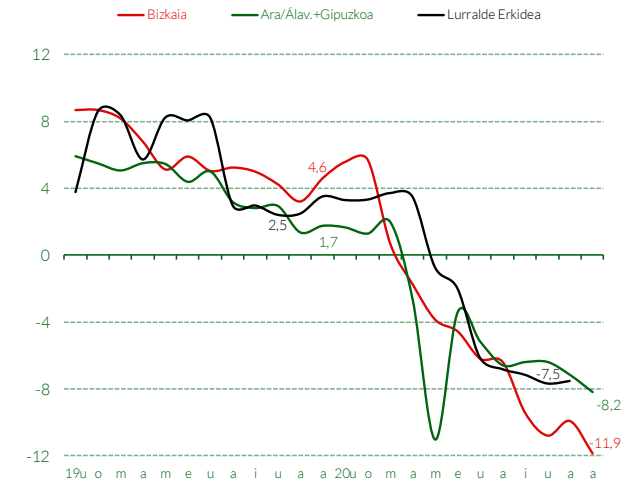
### Lanaren Atxikipenak Bildutako Kopuru Garbia

12 Hileko batezbesteko mugikorraren urtetik urterako ald.%



### BEZ, Diru-bilketa-Kudeaketa propioa

12 Hileko batezbesteko mugikorraren urtetik urterako ald.%





## Bizkaiko Foru Aldundiak 2021eko Zerga Iruzuraren Aurkako Plana onetsi du

Horren ildotik, Aldundiak digitalizazioan oinarritutako hiru proiektu ipini ditu abian: Batuz, errenta-aitorpenerako eredu berria eta herritarren arretarako sistema telematiko berria. Horiei esker errazago antzeman eta eragotzi ahal izango da iruzurra, zergadunek errazago bete ahal izango dituzte zergen arloko betebeharrak eta baliabideak tributazioaren beste eremu batzuk kontrolatzeko erabili ahal izango dira.

Batuz sistemaren bidez Foru Ogasunak zergen arloko askoz informazio gehiago edukiko du eskura, modu automatikoan jasoko baititu Bizkaian egiten diren faktura guztien datuak eta 100.000 enpresa eta profesional inguruk egiten dituzten eragiketa ekonomiko guztien datuak. Datu horiez baliatuz Foru Ogasunak aitorten-proposamenak egin ahal izango dizkie errentaren gaineko zergaren, BEZaren eta sozietateen gaineko zergaren zergadun guztiei. Tresna eraginkorra izango da zergadunek zerga-ordainketan iruzurrik ez egitea lortzeko eta egiten diren iruzurrik detektatzeko.

Zerga Iruzuraren Aurkako Planaren irizpide orokorrak Bizkaiko Aldizkari Ofizialean argitaratu dira urtarrilaren 12an. Hona irizpide nagusiak:

- ✓ **Informazioa lortzeko jarduketak:** Bi aitorten-eredu berri ezarriko dira, bata turismo-erabilerako etxebizitzaren errentamenduei buruzko informazioa biltzeko eta bestea diru birtualen edukitzari buruzko informazioa biltzeko. Nazioarteko fiskalitatearen arloan ari diren enpresei buruzko informazioa bilduko da. Jarduera ekonomikoren bat egiten dutenek aitortzen dituzten datuak kontrolatu eta egiaztatuko dira. Datu-bolumen handiak prozesatzeko plataforma teknologikoa garatzen jarraituko dugu.
- ✓ **Prebentzio-jarduerak:** Herritarren zerga-kontzientzia indartzea, xedetzat hartuta noizbait zerga-ordainketan iruzurrik batere ez egotea (zerga-hezkuntzako modulua ikastetxeetan). Zergadunei laguntzeko zerbitzuak hobetuko dira, beren borondatez errazago bete ahal izan ditzaten zergen arloko betebeharrak. Foru Ogasunak bultzatuko du bere langileak espezializatzea zerga edo zergadun jakin batzuen kontrolean eta analisisan.
- ✓ **Erregularizatzeko eta kobratzeko jarduketak:** Ogasunak zergadun jakin batzuen zerga-egoera egiaztatuko du: enpresa handiak eta zerga-taldeak. Zergak eragiketen bolumenaren arabera ordaintzen dituzten enpresen tributazioa zuzena denez egiaztatuko du, eta horretarako Ekonomia Itunean ezarritako konexio-puntuak ondo aplikatzen direnez aztertuko du. Zerga-zorren kobrantzarako, Foru Ogasunak zordunak eta hartzekodun-konkurtsuan dauden enpresen jarraipeneko eta kontrolko jarduketak eta ezkutatutako ondasunak aurkitzeko jarduketak egingo ditu.



# Glosarioa

## LAN-MERKATUA-INE-REN BAI

**Biztanleria Aktiboaren Inkesta (BAI). INE.** Ikerketa jarraitua da, eta hiru hilean behin egiten da familiei zuzenduta. Helburu nagusia biztanleriaren datuak lortzea da lan-merkatuari dagokionez: landunak, aktiboak, langabeak eta ez-aktiboak.

Hiruhileko bakoitzean 65.000 familiako lagin bat hartuta egiten da edo, beste era batera esanda, 200.000 pertsona inguru erreferentziatzat hartuta. Familia bakoitzari egindako lehen inkesta aurrez-aurrekoa edo pertsonala da eta INEko elkarrizketazaile finkoek egiten dute. Ondorengo inkestak telefonoz edo modu pertsonalean egin daitezke.

Informazioaren erreferentzia-aldia elkarrizketaren aurreko astea da. Landa-lana amaitu eta hilabete eta erdira lortzen dira emaitzak.

**Aktiboak:** 16 urte edo gehiagoko pertsonak, erreferentziako astean (elkarrizketa egin aurreko astean), ondasunak eta zerbitzuak ekoizteko eskulana hornitzen dutenak edo ekoizpen horretan sartzeko moduan daudenak. Honela banatzen dira: landunak eta langabeak.

**Landunak:** 16 urteko edo gehiagoko pertsonak, erreferentziako astean gutxienez ordubetez diruzko edo espeziezko ordainsari baten truke lanean aritu direnak, edo lana izanda gaixotasun, opor eta abarreatatik aldi baterako lanetik kanpo egon direnak.

Talde horren barruan norberaren konturako langileak (enplegatzaileak, soldatapekorik gabeko enpresaburuak eta langile independenteak) eta soldatapekoak (publikoak edo pribatuak) daude. Lanaldiaren iraupenaren arabera landunak honela sailkatzen dira: lanaldi osoko landunak (asteko ohiko lanaldia 30 orduetik gorakoa da) eta lanaldi partzialekoak (asteko ohiko lanaldia 35 orduetik beherakoa da).

**Langabeak:** 16 urteko edo gehiagoko pertsonak, erreferentziako astean lanik gabe egon direnak, lan egiteko prest egon direnak eta era aktiboan enpleguaren bila aritu direnak. Pertsona batek lana modu aktiboan bilatzen duela ulertuko da, baldin eta:

- ✓ Enpleguko bulego publiko batekin harremanetan egon bada lana aurkitzeko.
- ✓ Bulego pribatu batekin (aldi baterako enplegu-bulegoa, kontratazioan espezializatutako enpresa, etab.) harremanetan egon bada lana aurkitzeko.
- ✓ Enplegatzaileei zuzenean hautagaitza bat bidali badie.
- ✓ Harreman pertsonalen, sindikatuen eta abarren bidez ikerketak egin baditu.
- ✓ Egunkarietako iragarkiak iragarri edo erantzun baditu.
- ✓ Lan-eskaintzak aztertu baditu.
- ✓ Proba, lehiaketa edo elkarrizketa batean parte hartu badu, kontratazio-prozedura baten barruan.
- ✓ Lur edo lokalen bila aritu bada.
- ✓ Baimenak, lizentziak edo finantza-baliabideak lortzeko kudeaketak egin baditu.

Langabetutzat hartzen dira, halaber, dagoeneko lan bat aurkitu duten eta lanean hasteko zain dauden pertsonak, baldin eta lehen bi baldintzak betetzen badituzte.

**Ez-aktiboak:** Aurreko kategorietan sartzen ez diren 16 urteko edo gehiagoko biztanleak.