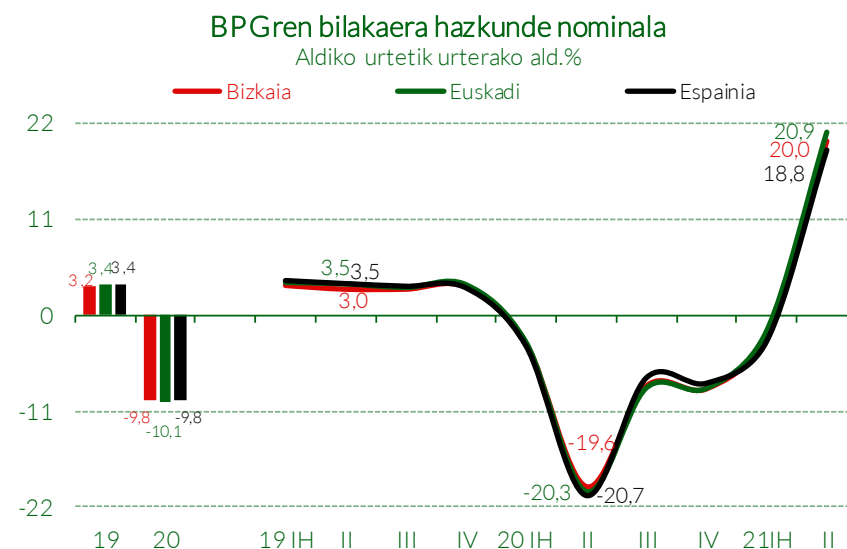
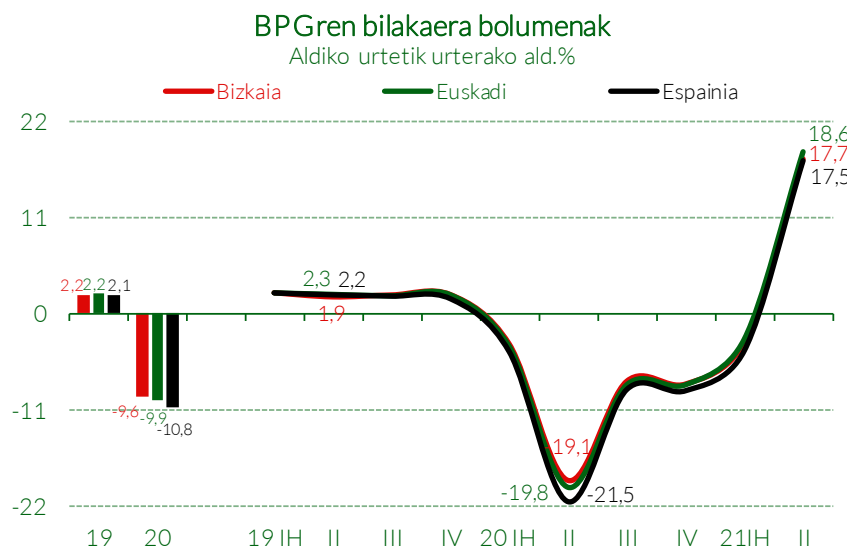


# Adierazkari Ekonomiko eta Fiskalak

2021eko urriaren 31n

Jarduera eta Produkzioa	Iturria	Aldia	Azken datua Bizkaia	Urtetik urterako aldaketa (%)			Urteko aldaketa metatua (%)		
				Bizkaia	Euskadi	Espainia	Bizkaia	Euskadi	Espainia
BPG-Bolumen-indize kateatua*	Eustat-INE	21-II Hiruhil.	106,3	17,7	18,6	17,5	6,3	6,9	5,6
BPG-Eguneko prezioak (euroak milioitan)*	Eustat-INE	21-II Hiruhil.	9.625	20,0	20,9	18,8	7,9	8,5	6,8
IPI-Orokorra	Eustat-INE	21-abuztua	74,4	7,7	11,6	3,6	10,0	12,8	10,2
IPI-Orokorra zuzenduta	Eustat-INE	21-abuztua	73,3	5,0	8,4	1,6	10,7	13,0	10,6
IPI-Erauzteko industriak	Eustat-INE	21-abuztua	107,0	129,1	-16,7	-11,5	32,2	2,3	9,3
IPI-Manufaktura industriak	Eustat-INE	21-abuztua	71,7	14,9	16,1	6,4	14,3	15,0	12,0
IPI-Argindarra, Gasa eta Ura	Eustat-INE	21-abuztua	89,7	-18,3	-10,4	-4,9	-12,6	-4,7	3,2
Argindar kontsumoa guztira (MWh)	Iberdrola	21-iraila	498.413	10,4	10,3		8,7	7,7	
Argindar konts. guztira, ind. sid. gabe	Iberdrola	21-iraila	168.018	-0,1	13,6		-6,2	3,7	
Argindar konts. guztira, eraikuntza (MWh)	Iberdrola	21-iraila	3.269	-7,9	-4,5		13,2	10,2	
Argindar konts. guztira, zerbitzuak (MWh)	Iberdrola	21-iraila	129.708	-5,0	-3,5		2,4	3,4	
Eraikuntza (euroak milatan)	Seopan	21-abuztua	7.283	66,8	527,5	91,1	23,2	53,0	68,0
Obra zibila (euroak milatan)	Seopan	21-abuztua	16.110	120,1	49,9	117,5	78,4	122,6	99,1
Lizitazio ofiziala (euroak milatan)	Seopan	21-abuztua	23.393	100,1	171,1	108,4	60,7	97,8	87,1

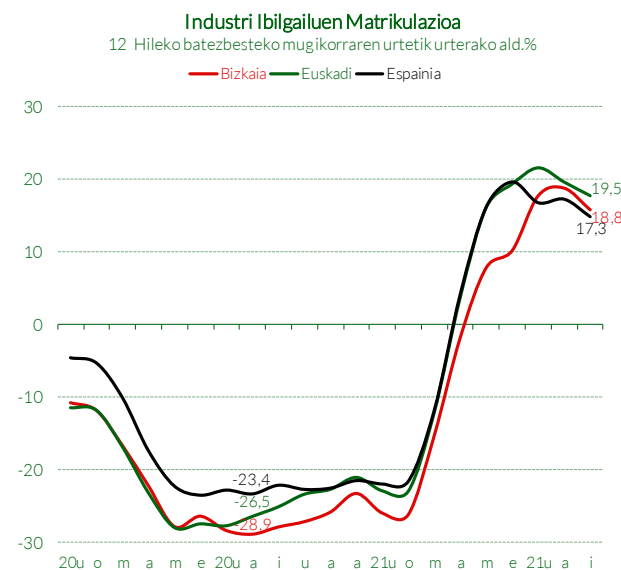
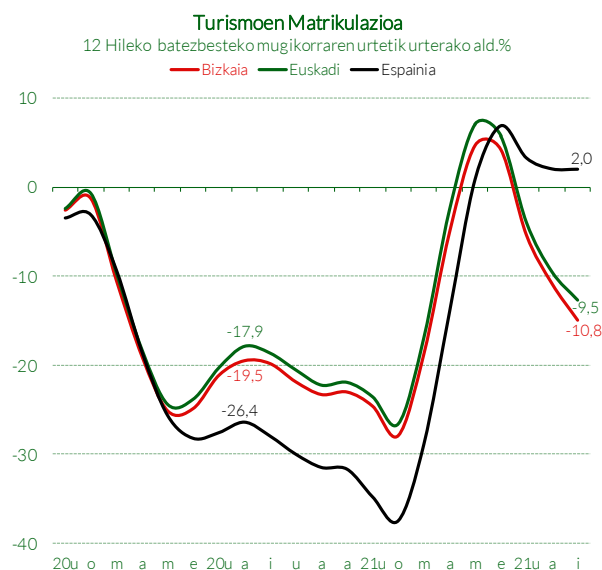
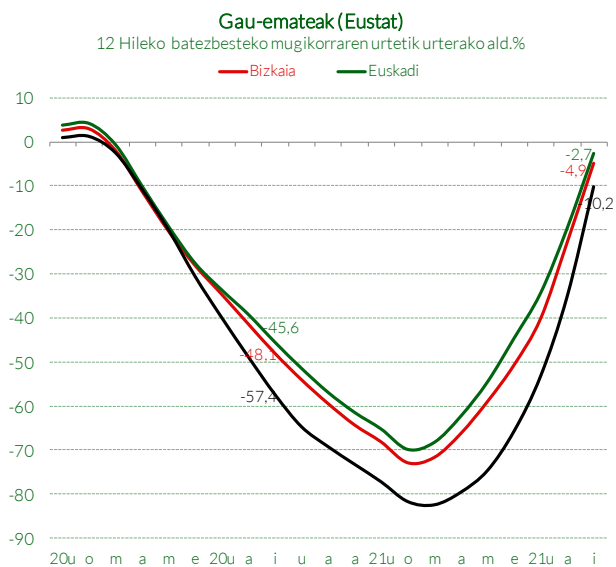
\* Eustat (Oinarri 2015) / INE (Oinarri 2015)



# Adierazkari Ekonomiko eta Fiskalak

2021eko urriaren 31n

	Iturria	Aldia	Azken datua	Urtetik urterako aldaketa (%)			Urteko aldaketa metatua (%)		
				Bizkaia	Euskadi	Espainia	Bizkaia	Euskadi	Espainia
<b>Barne Eskaria</b>									
				<i>Bizkaia</i>					
Argindar kontsumoa etxeetan (MWh)	Iberdrola	21-iraila	85.212	-7,5	-7,2		-1,6	-1,4	
Turismoen matrikulazioa	D.G.T.	21-iraila	1.020	-41,4	-36,1	-14,5	-17,5	-14,5	8,8
Zama-ibilgailuen matrikulazioa	D.G.T.	21-iraila	217	-17,8	-10,1	-13,0	21,5	25,0	22,3
Motozikleten matrikulazioa	D.G.T.	21-iraila	226	-22,3	-19,2	-3,7	8,0	8,0	5,3
Bidaiariak	INE-EOH	21-iraila	117.649	110,2	92,3	137,1	34,5	40,0	43,2
Estatuko ostatu-gauak	INE-EOH	21-iraila	144.869	64,8	63,0	86,7	44,0	47,8	58,4
Atzerritarren ostatu-gauak	INE-EOH	21-iraila	78.828	341,7	243,7	674,4	20,7	29,5	39,0
Bidaiariak	Eustat- ETR	21-iraila	121.024	143,5	107,2		48,5	44,8	
Estatuko ostatu-gauak	Eustat- ETR	21-iraila	151.259	86,6	74,9		54,0	51,2	
Atzerritarren ostatu-gauak	Eustat- ETR	21-iraila	79.201	334,6	234,3		30,6	30,2	
Txikizkako merkataritzaren indizea - Eguneko prez.	Eustat-INE	21-II Hiruhil.	108,3	16,6	18,2	22,7	7,2	8,7	10,1
Txikizkako merkataritzaren indizea - Prezio konst.	Eustat-INE	21-II Hiruhil.	102,0	14,9	16,0	17,3	6,1	7,4	7,1

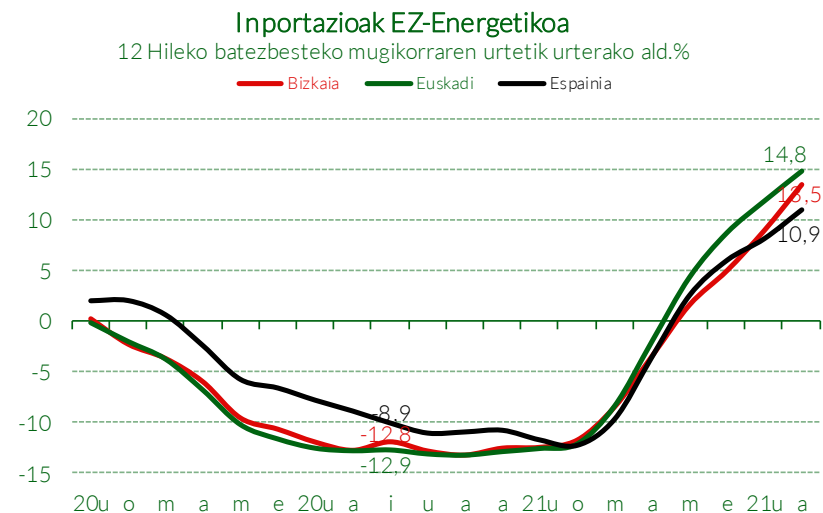
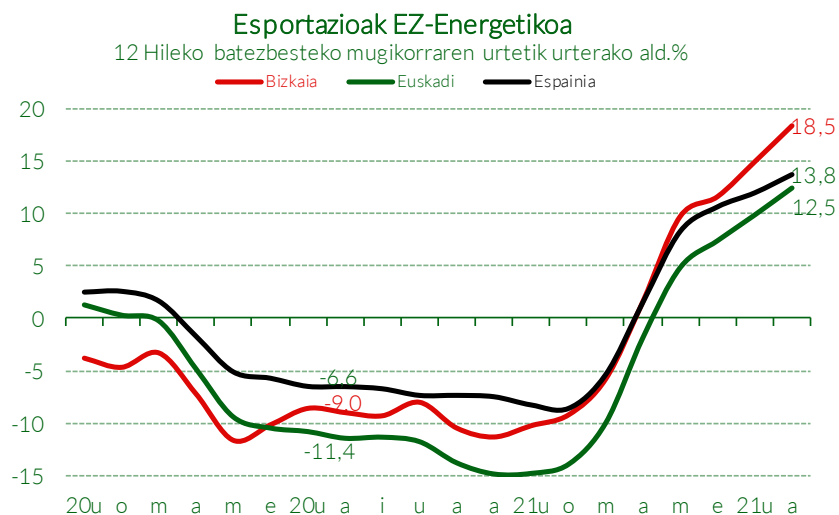


# Adierazkari Ekonomiko eta Fiskalak

2021eko urriaren 31n

Kanpo Eskaria	Iturria	Aldia	Azken datua Bizkaia	Urtetik urterako aldaketa (%)			Urteko aldaketa metatua (%)		
				Bizkaia	Euskadi	Espainia	Bizkaia	Euskadi	Espainia
(euroak milioitan)									
<b>Esportazioak guztira</b>	S.E.C.	21-abuztua	756,7	51,6	32,7	25,1	30,7	23,9	22,1
Igorpenak EBra, guztira	S.E.C.	21-abuztua	514,9	54,5	33,7	24,2	38,5	27,7	23,9
Esport. munduko gainerak. guztira	S.E.C.	21-abuztua	241,8	45,9	30,5	26,6	15,8	15,7	18,6
Energiaz besteko esportazioak	S.E.C.	21-abuztua	604,5	31,2	24,5	19,8	32,8	24,3	21,1
Energiaz besteko igorpenak EBra	S.E.C.	21-abuztua	411,9	34,3	25,9	21,0	41,9	28,2	22,7
Energiaz besteko esp. munduko gain.	S.E.C.	21-abuztua	192,5	25,1	21,4	17,8	15,3	15,5	17,6
<b>Inportazioak guztira</b>	S.E.C.	21-abuztua	1.045,8	78,7	50,1	33,9	26,8	26,8	21,6
Sarrerak EBtik, guztira	S.E.C.	21-abuztua	370,3	78,9	35,8	18,6	26,8	28,4	20,0
Inport. munduko gainerak. guztira	S.E.C.	21-abuztua	675,6	78,6	66,9	50,1	26,8	24,8	23,4
Energiaz besteko inportazioak	S.E.C.	21-abuztua	573,1	54,4	33,0	25,3	26,2	26,5	19,2
Energiaz besteko sarrerak EBtik	S.E.C.	21-abuztua	312,4	54,6	27,1	15,8	25,2	27,8	19,0
Energiaz besteko inp. munduko gain.	S.E.C.	21-abuztua	260,7	54,1	44,6	37,3	27,4	23,9	19,5
<b>Merkataritzako balantzaren saldoa</b>	S.E.C.	21-abuztua	-289,2	-235,6	-71,2	-123,3	2,6	13,8	-13,1
<b>Energiaz merkataritzako saldoa</b>	S.E.C.	21-abuztua	-320,5	-82,7	-82,3	-86,5	-33,1	-33,5	-41,6
<b>Energiaz besteko merkataritzako saldoa</b>	S.E.C.	21-abuztua	31,3	-64,9	3,7	-228,5	69,0	20,0	438,0

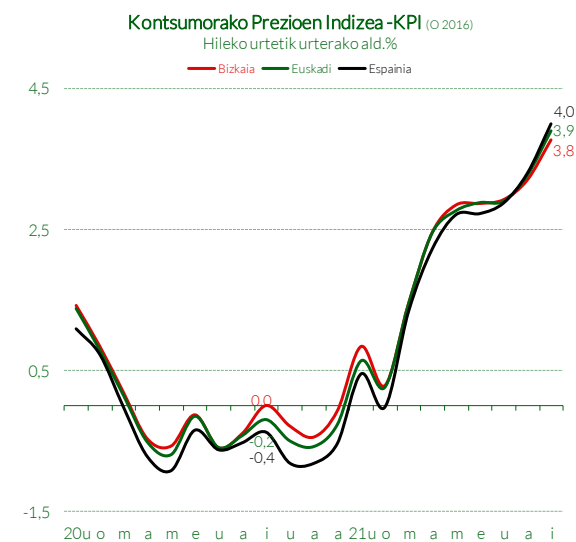
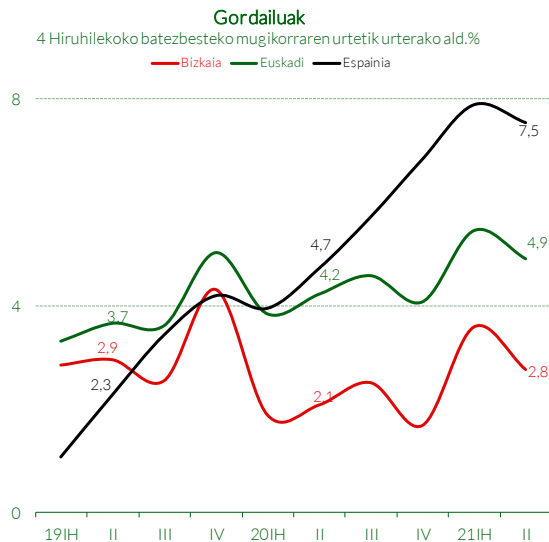
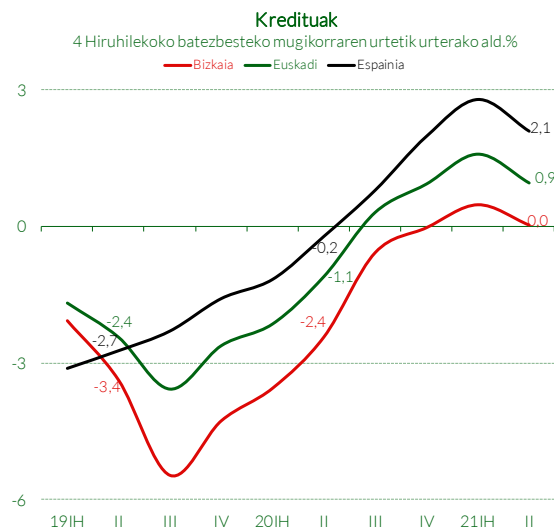
S.E.C.: Secretaría de Estado de Comercio - Ministerio de Industria, Comercio y Turismo



# Adierazkari Ekonomiko eta Fiskalak

2021eko urriaren 31n

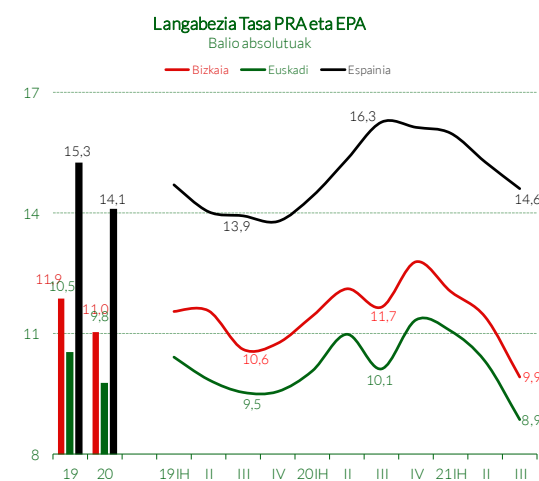
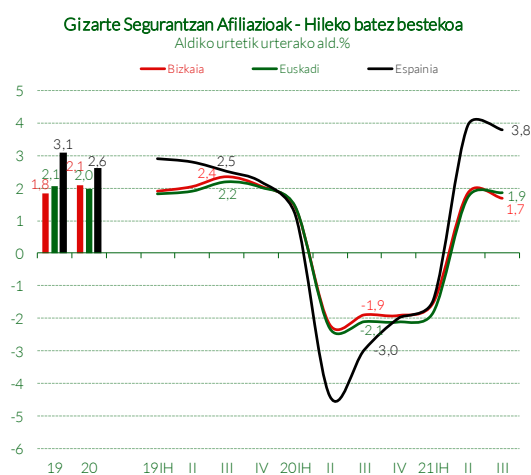
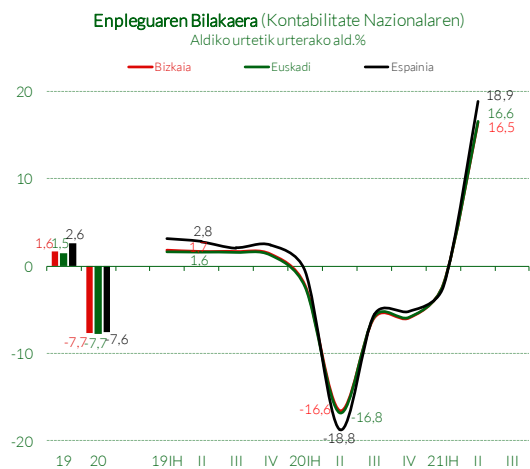
	Iturria	Aldia	Azken datua	Urtetik urterako aldaketa (%)			Urteko aldaketa metatua (%)		
				Bizkaia	Euskadi	Espainia	Bizkaia	Euskadi	Espainia
<b>Ekonomiaren Finantzaketa</b>				<i>Bizkaia</i>					
Gordailuak s. pribatuan (euroak milioitan)	B. de España	21-II Hiruhil.	45.767	0,5	3,6	5,6	2,4	5,0	6,6
Kredituak s. pribatuan (euroak milioitan)	B. de España	21-II Hiruhil.	35.219	-2,0	-1,1	-0,2	-0,6	0,3	1,2
Hipotekak (euroak milioitan)	INE	21-abuztua	199,9	56,0	26,2	49,6	23,7	13,3	10,1
Sortutako merkataritza sozietateak	INE	21-abuztua	84	37,7	14,2	9,8	48,8	35,7	40,7
Kapital harpidetua (euroak milatan)	INE	21-abuztua	26.658	920,6	524,3	18,4	680,7	356,6	15,6
Handitutako merkataritza sozietateak	INE	21-abuztua	31	-31,1	-6,1	13,8	21,6	22,2	20,9
Kapital harpidetua (euroak milatan)	INE	21-abuztua	12.858	-73,9	-17,3	59,8	32,3	31,9	64,0
<b>Kontsumoko prezioen indizea (KPI)</b>									
Orokorra	INE	21-iraila	108,3	3,8	3,9	4,0	2,3	2,3	2,2
Elikadura eta edari alkoholgabeak	INE	21-iraila	108,5	1,3	2,0	1,8	1,7	1,7	1,3
Jantziak eta oinetakoak	INE	21-iraila	100,8	1,0	1,0	1,1	1,0	1,0	1,0
Etxebizitza	INE	21-iraila	118,5	14,9	14,6	14,5	8,7	8,2	8,7
Garraioa	INE	21-iraila	114,8	8,8	9,1	9,8	5,4	5,7	6,8
Komunikazioak	INE	21-iraila	100,3	-2,8	-2,8	-2,8	-3,8	-3,8	-3,9
Aisia eta kultura	INE	21-iraila	99,6	0,7	0,7	0,9	-0,7	-0,7	-0,4



# Adierazkari Ekonomiko eta Fiskalak

2021eko urriaren 31n

Lan Merkatua	Iturria	Aldia	Azken datua	Urtetik urterako aldaketa (%)			Urteko aldaketa metatua (%)		
				Bizkaia	Euskadi	Espainia	Bizkaia	Euskadi	Espainia
<i>Bizkaia</i>									
> 16 urte biztanleak	Eustat-PRA	21-III Hiruhil.	986.700	0,2	0,2		0,1	0,2	
Aktiboak	Eustat-PRA	21-III Hiruhil.	542.200	1,5	2,2		0,7	1,1	
Landunak	Eustat-PRA	21-III Hiruhil.	488.400	3,5	3,6		1,4	1,4	
Langabeak	Eustat-PRA	21-III Hiruhil.	53.800	-13,6	-10,5		-4,5	-1,9	
Langabezia tasa	Eustat-PRA	21-III Hiruhil.	9,9	-14,9	-12,4		-5,2	-3,0	
Langabezia tasa - Emakumeak	Eustat-PRA	21-III Hiruhil.	9,4	-18,8	-37,8		-6,2	-11,8	
Langabezia tasa - Gizonak	Eustat-PRA	21-III Hiruhil.	10,4	-11,3	-32,6		-4,0	-9,1	
> 16 urte biztanleak	INE-EPA	21-III Hiruhil.	961.400	-0,7	-0,4	0,1	-0,5	-0,4	0,2
Aktiboak	INE-EPA	21-III Hiruhil.	537.100	0,6	1,5	2,4	-0,3	1,1	2,4
Landunak	INE-EPA	21-III Hiruhil.	483.100	2,5	1,9	4,5	-0,4	0,1	2,5
Langabeak	INE-EPA	21-III Hiruhil.	53.900	-13,9	-2,7	-8,2	0,3	10,8	2,0
Langabezia tasa	INE-EPA	21-III Hiruhil.	10,0	-14,4	-4,1	-10,4	0,7	9,6	-0,4
Langabezia tasa - Emakumeak	INE-EPA	21-III Hiruhil.	9,8	-10,0	-2,6	-11,0	-2,9	5,7	1,0
Langabezia tasa - Gizonak	INE-EPA	21-III Hiruhil.	10,3	-18,0	-5,8	-9,8	4,3	13,8	-2,1
Afiliatuak guztira (hileko batez best.)	Seg.Social	21-iraila	479.955	1,3	1,6	3,5	0,7	0,6	2,1
Araubide orokorrean afil. (hil. bb)	Seg.Social	21-iraila	377.600	1,5	1,8	4,2	0,7	0,7	2,4
Erregistratutako langabezia	SEPE	21-iraila	67.930	-15,5	-17,5	-13,7	-3,4	-3,8	1,1
Erregistratutako langabeziaren tasa	SS & SEPE	21-iraila	12,4	-14,5	-16,4	-14,0	-7,1	-7,9	-1,2



# Adierazkari Ekonomiko eta Fiskalak

2021eko urriaren 31n

Urtetik urterako aldaketa %

Urteko aldaketa metatua %

Iturria

Aldia

Azken datua

Bizkaia Ar./Ál.+Gipuz.

L.Erkidea

Bizkaia Ar./Ál.+Gipuz.

L.Erkidea

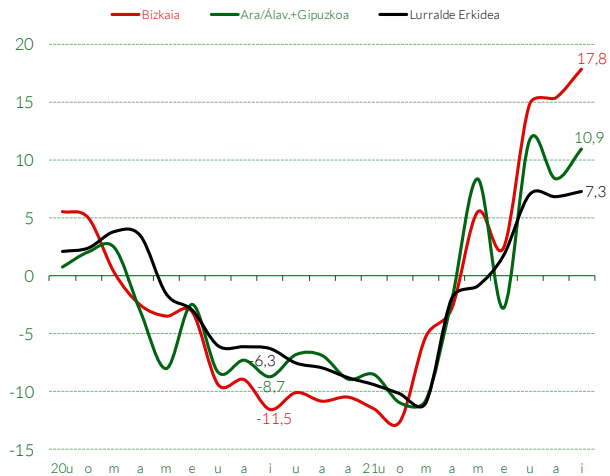
## Zergen Bidezko Diru-sarrerak (euroak milatan)

			Bizkaia							
Lanaren etekinen atxik.	DD.FF.-MH	21-iraila	265.448	6,2	2,9	6,1	5,7	7,9	6,6	
Sozietateak	DD.FF.-MH	21-iraila	25.422	57,1	67,2	-76,6	-3,2	47,5	90,0	
Kapitalaren etekinen atxik.	DD.FF.-MH	21-iraila	39.926	56,4	23,3	54,0	39,6	1,5	5,1	
<b>Zuzeneko zergak</b>	DD.FF.-MH	21-iraila	354.335	17,0	379,2	3,8	20,3	16,5	14,8	
BEZ-Diru-bilketa-Kudeaketa propioa	DD.FF.-MH	21-iraila	395.617	0,5	65,2	-6,9	27,4	13,7	10,0	
Hidrocarburoak-Diru-bilketa osoa-Kudeaketa propioa	DD.FF.-MH	21-iraila	216.992	15,9	45,3	9,4	15,6	12,1	10,6	
ZZBB-Diru-bilketa osoa-Kudeaketa propioa	DD.FF.-MH	21-iraila	242.497	13,3	-8,4	21,0	12,6	-4,7	6,2	
<b>Zeharkako Zerga-Kudeaketa propioa</b>	DD.FF.-MH	21-iraila	655.377	5,5	79,0	13,2	22,5	11,7	13,1	
<b>Zerga itunduak-Kudeaketa propioa</b>	DD.FF.-MH	21-iraila	1.012.477	9,1	199,6		21,6	15,1		
<b>Zerga itunduak-Kudeaketa propioa FFAAen doikuntzaren ond.</b>	DD.FF.-MH	21-iraila	703.635	11,8	23,4		20,1	18,2		
<b>Zerga itunduak</b>	DD.FF.-MH	21-iraila	703.635	11,8	23,4	7,9	20,7	18,9	14,1	

Datuak diru-bilketa garbiak dira

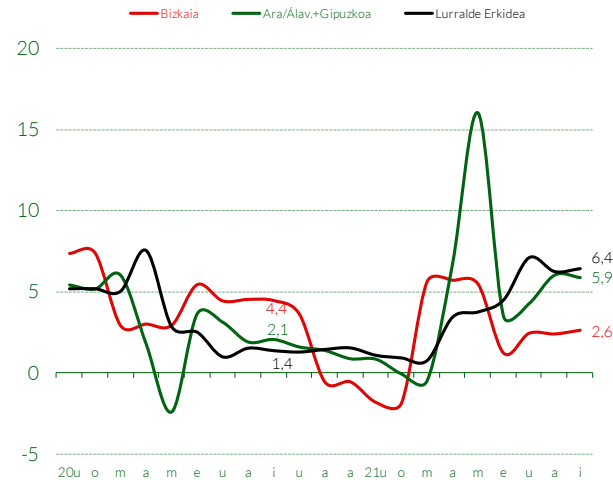
### Itundutako Zergak - Diru-bilketa Garbia

12 Hileko batezbesteko mugikorren urtetik urterako ald.%



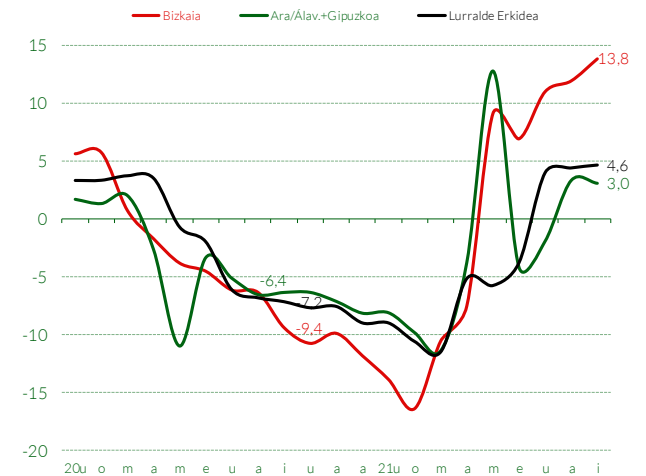
### Lanaren Atxikipenak Bildutako Kopuru Garbia

12 Hileko batezbesteko mugikorren urtetik urterako ald.%



### BEZ, Diru-bilketa-Kudeaketa propioa

12 Hileko batezbesteko mugikorren urtetik urterako ald.%



Lurralde Historikoen arteko doikuntzak egin aurretik



## Bizkaiak Nagusi Intelligence Center abian jarri du

Hil honetan, urrian, Nagusi Intelligence Center (NIC) funtzionatzen hasi da, Urdulizko Dorrean. Bizkaiko Foru Aldundiak bultzatutako lankidetzaren publiko-pribatuko espazio bat da, zilarrezko ekonomia deritzonaren inguruan prestakuntza, ekintzailatza eta digitalizazioa bildu nahi dituen. Halaber, sinergiak bilatuko ditu industriaren beste sektore batzuekin. Hori guztia Bizkaiaren estrategiaren motore bihurtzeko *silver economy*aren inguruan, biztanleen zahartzearen testuinguru batean, zeinak behartzen baikaitu inguruabar horrek dakartzan erronka sozialei eta ekonomikoei aurrea hartzera.

Ekonomia Lankidetzaren eta Garapenerako Antolakundeak (ELGA) honela definitu du zilarrezko ekonomia edo *silver economy*: 55 urtetik gorako biztanleek egin eta eskatzen dituzten jardueren inpaktu ekonomikoaren eta sozialaren ondorioz sortutako abaguneen multzoa.

Zentroak dorrearen bi solairu hartuko ditu, non jarduera nagusien lau arlo garatuko baitira:

- 1- [NIC Prestakuntza](#). Master-programak irakatsiko dira Mondragon Unibertsitatearekin batera, zahartzearen eta iraupen luzeko zainketen inguruan prestakuntza duten profesionalak eta ezagutza sortzeko.
- 2- [NIC Ekintzailatza](#). Zilarrezko ekonomiaren eremuan startupak sortzea eta produktu zein zerbitzu berrien berrikuntzari laguntzea sustatzeko. BEAZek aktiboki parte hartuko du, enpresa berritzaileen mintegian dinamizatzaile arituz.
3. [NIC Enpresa](#). Lurraldeko enpresen zilarrezko ekonomiara bideratutako dibertsifikazio-proiektuetan laguntzaile aritzea izango du helburu.
4. [NIC Data](#). Haren helburua izango da adimen artifizialaren eta big dataren garapena erraztea datu anonimizatuetarako sarbidearen bidez, berrikuntza eta ezagutza sortzeko.



# Glosarioa

## Zeharkako zergak

Oro har, zerga hauek zerga bat ezartzen diote zenbait zerbitzuren kontsumoari, bai eta zenbait ondasunen eskualdaketei eta/edo titulartasun-aldaketei ere (aberastasunaren zirkulazioa edo erabilera). Hauek dira aipagarrienak:

### Balio Erantsiaren gaineko Zerga (BEZ)

Ondasun edo zerbitzu profesionalak/enpresarialak erostearen ondoriozko kontsumoaren gainean ezartzen den zeharkako zerga da. Azken kontsumitzaileari jasanarazten zaio.

Produktzio-kate guztiari jasanarazten zaio, eta prozesuaren amaieran ondasun, produktu eta zerbitzu horien kontsumitzailea dago; azken batean, hark ordaintzen du zerga. Oro har, enpresek egiten dituzten erosketen BEZaren sarrera egiten dute (zenbait betekizun betetzen badituzte, kenkaria izan dezakete), eta beren ondasun- edo zerbitzu-salmentei jasanarazten diete. Horrek eragin neutroa du enpresengan (enpresa gehienentzat, BEZa ez da gastua ez sarrera, Ogasunarekin duten kreditua edo zorra baizik).

### Ondare Eskualdaketen eta Egintza Juridiko Dokumentatuen gaineko Zerga (OEZ/EJDZ)

Oro har, honako hauek zergapetzen ditu: kostu bidezko ondare-eskualdaketak (adibidez, etxebizitza edo ibilgailu baten salerosketa), sozietate-eragiketak (hala nola sozietateak eratzea, haien kapital soziala handitzea eta murriztea eta sozietateak desegitea) eta egintza juridiko dokumentatuak (notario-agiriak, eskritura baten kasuan).

### Zerga bereziak (ZZBB)

Kontsumo espezifikoen gainekoak dira, eta ondasun jakin batzuen fabrikazioa, inportazioa eta, hala badagokio, barruko lurralde-eremuan sartzea zergapetzen dute, hala nola alkohola eta edari alkoholdunak (garagardoa, ardoa eta edari hartzituak), hidrokarburoak eta tabako-laboreak. Gainerako zeharkako zergek bezala, azken kontsumitzaileen ahalmen ekonomikoaren zeharkako adierazpena zergapetzen dute. Pertsona horiek jasaten dute, baina produktua saldu duenak Ogasunean sartu behar du.

Iturria: <https://web.bizkaia.eus/es/web/educacion-tributaria>