

Adierazkari Ekonomiko eta Fiskalak

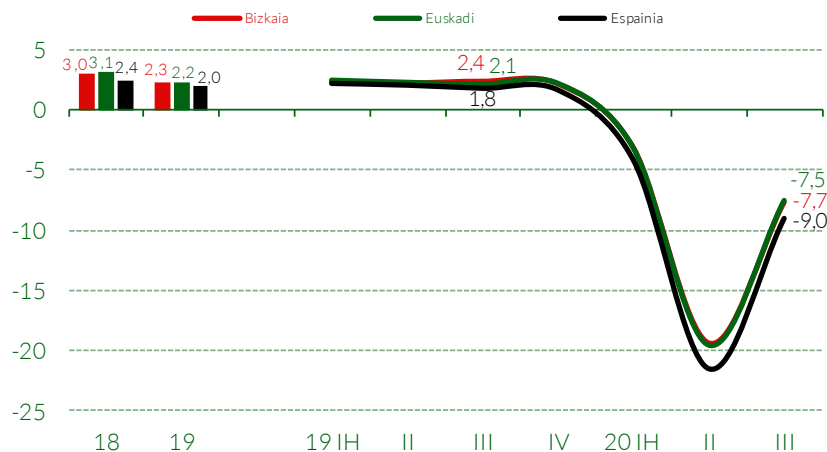
2021eko otsailaren 28an

| Jarduera eta Produkzioa | Iturria | Aldia | Azken datua Bizkaia | Urtetik urterako aldaketa (%) | | | Urteko aldaketa metatua (%) | | |
|---|------------|-----------------|------------------------|-------------------------------|---------|----------|-----------------------------|---------|----------|
| | | | | Bizkaia | Euskadi | Espainia | Bizkaia | Euskadi | Espainia |
| BPG-Bolumen-indize kateatua* | Eustat-INE | 20-III Hiruhil. | 104,0 | -7,7 | -7,5 | -9,0 | -10,1 | -10,1 | -11,6 |
| BPG-Eguneko prezioak (euroak milioitan)* | Eustat-INE | 20-III Hiruhil. | 9.279 | -7,9 | -7,8 | -7,8 | -10,2 | -10,1 | -10,6 |
| IPI-Orokorra | Eustat-INE | 20-abendua | 89,5 | -9,4 | -4,7 | 2,9 | -15,4 | -13,0 | -9,1 |
| IPI-Orokorra zuzenduta | Eustat-INE | 20-abendua | 87,3 | -11,6 | -7,2 | -0,2 | -15,9 | -13,3 | -9,6 |
| IPI-Erauzteko industriak | Eustat-INE | 20-abendua | 67,0 | 1,4 | -7,3 | -6,2 | -12,3 | 2,6 | -7,5 |
| IPI-Manufaktura industriak | Eustat-INE | 20-abendua | 89,4 | -6,8 | -3,5 | 1,7 | -15,6 | -13,3 | -10,0 |
| IPI-Argindarra, Gasa eta Ura | Eustat-INE | 20-abendua | 92,9 | -25,1 | -15,5 | 8,6 | -15,3 | -12,0 | -5,2 |
| Argindar kontsumoa guztira (MWh) | Iberdrola | 21-urtarrila | 582.498 | -2,7 | 0,1 | | -2,7 | 0,1 | |
| Argindar konts. guztira, ind. sid. gabe | Iberdrola | 21-urtarrila | 148.804 | -18,8 | -5,4 | | -18,8 | -5,4 | |
| Argindar konts. guztira, eraikuntza (MWh) | Iberdrola | 21-urtarrila | 4.217 | 10,2 | 9,4 | | 10,2 | 9,4 | |
| Argindar konts. guztira, zerbitzuak (MWh) | Iberdrola | 21-urtarrila | 149.530 | -7,4 | -4,6 | | -7,4 | -4,6 | |
| Eraikuntza (euroak milatan) | Seopan | 20-abendua | 1.823 | -79,3 | -62,8 | 76,5 | -18,1 | -29,2 | -18,5 |
| Obra zibila (euroak milatan) | Seopan | 20-abendua | 201.109 | 543,7 | 211,7 | 6,1 | -7,5 | -21,2 | -27,2 |
| Lizitazio ofiziala (euroak milatan) | Seopan | 20-abendua | 202.932 | 406,6 | 30,8 | 30,0 | -10,3 | -26,4 | -23,9 |

* Eustat (Oinarri 2015) / INE (Oinarri 2015)

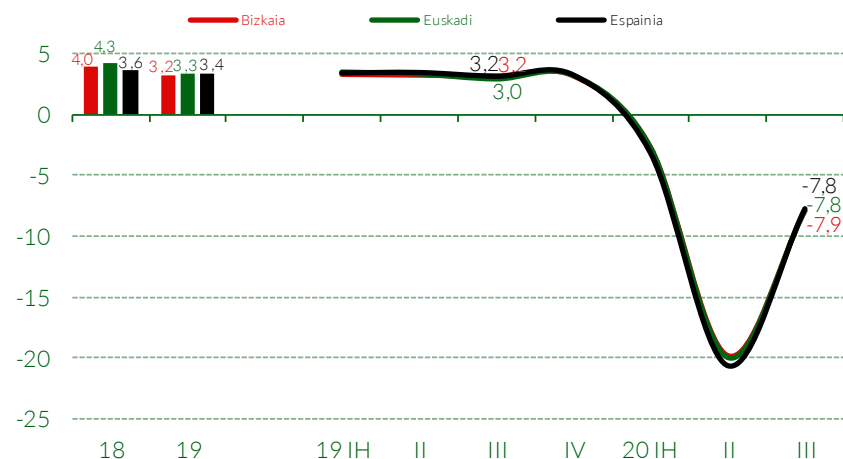
BPGren bilakaera bolumenak

Aldiko urtetik urterako ald.%



BPGren bilakaera hazkunde nominala

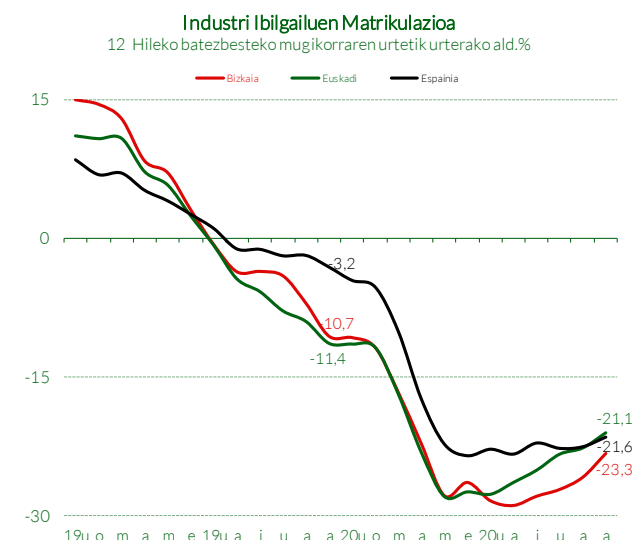
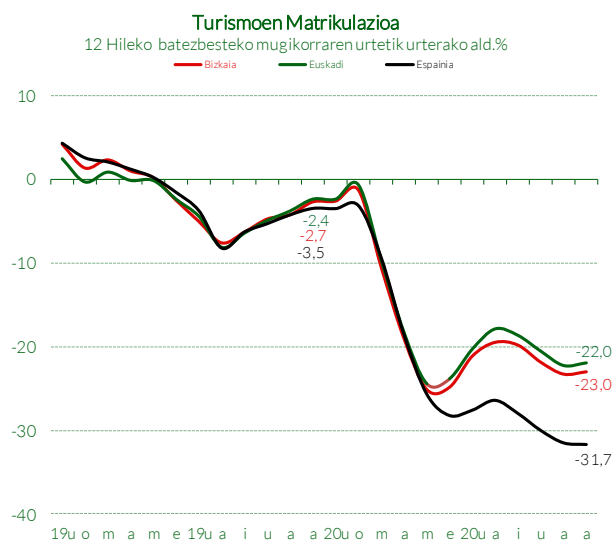
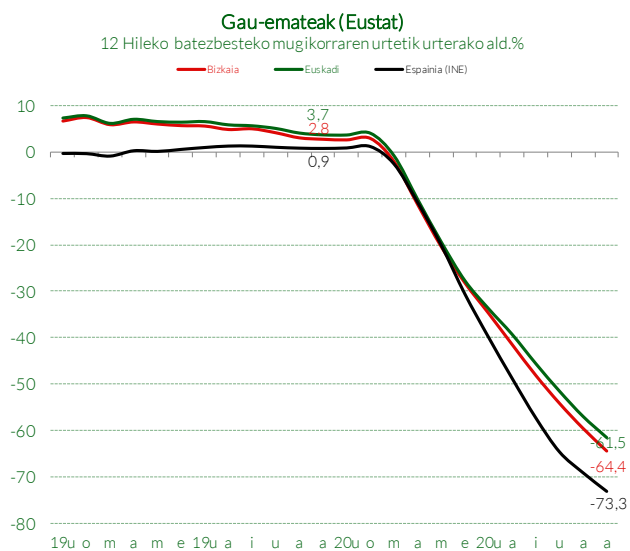
Aldiko urtetik urterako ald.%



Adierazkari Ekonomiko eta Fiskalak

2021eko otsailaren 28an

| Barne Eskaria | Iturria | Aldia | Azken datua Bizkaia | Urtetik urterako aldaketa (%) | | | Urteko aldaketa metatua (%) | | |
|--|------------|----------------|------------------------|-------------------------------|---------|----------|-----------------------------|---------|----------|
| | | | | Bizkaia | Euskadi | Espainia | Bizkaia | Euskadi | Espainia |
| Argindar kontsumoa etxeetan (MWh) | Iberdrola | 21-urtarrila | 157.813 | 7,5 | 9,2 | | 7,5 | 9,2 | |
| Turismoen matrikulazioa | D.G.T. | 20-abendua | 2.063 | 8,1 | 7,2 | 2,0 | -23,0 | -22,0 | -31,7 |
| Zama-ibilgailuen matrikulazioa | D.G.T. | 20-abendua | 312 | 9,1 | 4,4 | 7,8 | -23,3 | -21,1 | -21,6 |
| Motozikleten matrikulazioa | D.G.T. | 20-abendua | 247 | 43,6 | 42,8 | 27,6 | 6,0 | 4,2 | -9,4 |
| Bidaiariak | INE-EOH | 21-urtarrila | 26.778 | -69,9 | -68,3 | -80,4 | -69,9 | -68,3 | -80,4 |
| Estatukoen ostatu-gauak | INE-EOH | 21-urtarrila | 37.874 | -65,1 | -64,8 | -71,3 | -65,1 | -64,8 | -71,3 |
| Atzerritarren ostatu-gauak | INE-EOH | 21-urtarrila | 7.867 | -85,7 | -80,1 | -92,6 | -85,7 | -80,1 | -92,6 |
| Bidaiariak | Eustat-ETR | 21-urtarrila | 21.890 | -73,8 | -71,6 | | -73,8 | -71,6 | |
| Estatukoen ostatu-gauak | Eustat-ETR | 21-urtarrila | 34.778 | -65,1 | -66,3 | | -65,1 | -66,3 | |
| Atzerritarren ostatu-gauak | Eustat-ETR | 21-urtarrila | 6.572 | -87,8 | -83,1 | | -87,8 | -83,1 | |
| Txikizkako merkataritzaren indizea - Eguneko prez. | Eustat-INE | 20-IV Hiruhil. | 118,4 | -2,8 | -2,8 | -4,1 | -5,0 | -5,3 | -7,9 |
| Txikizkako merkataritzaren indizea - Prezio konst. | Eustat-INE | 20-IV Hiruhil. | 113,0 | -2,0 | -1,7 | -2,8 | -4,9 | -4,9 | -6,8 |

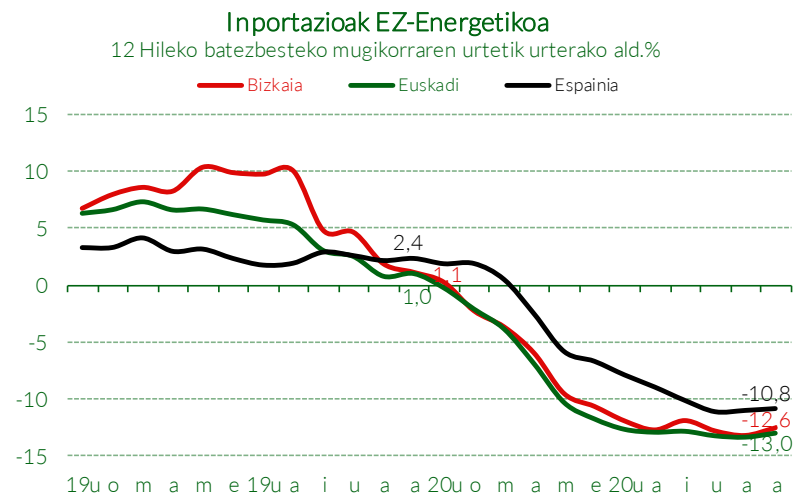
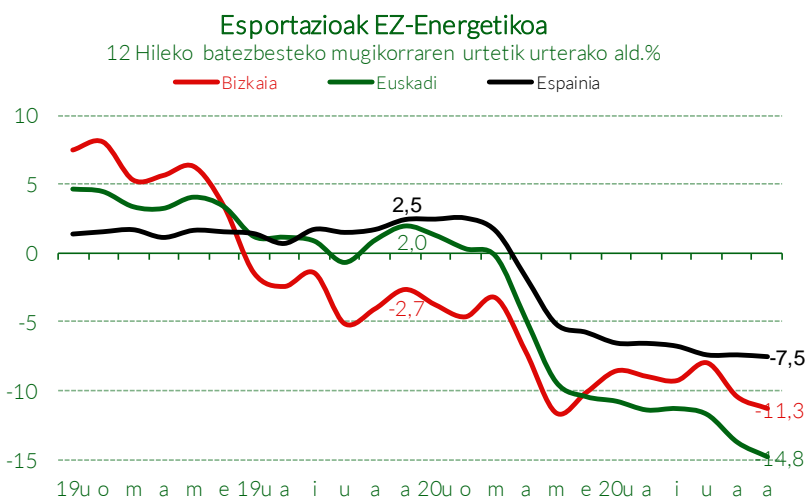


Adierazkari Ekonomiko eta Fiskalak

2021eko otsailaren 28an

| Kanpo Eskaria | Iturria | Aldia | Azken datua Bizkaia | Urtetik urterako aldaketa (%) | | | Urteko aldaketa metatua (%) | | |
|---|---------|------------|------------------------|-------------------------------|---------|----------|-----------------------------|---------|----------|
| | | | | Bizkaia | Euskadi | Espainia | Bizkaia | Euskadi | Espainia |
| (euroak milioitan) | | | | | | | | | |
| Esportazioak guztira | S.E.C. | 20-abendua | 637,3 | -10,2 | -10,0 | 0,9 | -20,0 | -17,8 | -10,0 |
| Igorpenak EBra, guztira | S.E.C. | 20-abendua | 402,5 | 3,4 | -8,4 | 3,5 | -18,7 | -16,7 | -7,8 |
| Esport. munduko gainerak. guztira | S.E.C. | 20-abendua | 234,8 | -26,8 | -12,4 | -3,5 | -22,5 | -20,4 | -14,0 |
| Energiaz besteko esportazioak | S.E.C. | 20-abendua | 542,1 | -3,8 | -7,8 | 3,9 | -11,3 | -14,8 | -7,5 |
| Energiaz besteko igorpenak EBra | S.E.C. | 20-abendua | 357,4 | 16,1 | -5,5 | 4,1 | -8,2 | -13,2 | -6,2 |
| Energiaz besteko esp. munduko gain. | S.E.C. | 20-abendua | 184,7 | -27,7 | -11,3 | 3,6 | -17,2 | -18,4 | -10,3 |
| Inportazioak guztira | S.E.C. | 20-abendua | 602,8 | -30,8 | -14,4 | -3,3 | -28,4 | -22,0 | -14,7 |
| Sarrerak EBtik, guztira | S.E.C. | 20-abendua | 346,3 | 8,3 | 10,1 | 0,9 | -12,9 | -13,9 | -12,4 |
| Inport. munduko gainerak. guztira | S.E.C. | 20-abendua | 256,5 | -53,5 | -43,3 | -8,5 | -36,6 | -30,8 | -17,4 |
| Energiaz besteko inportazioak | S.E.C. | 20-abendua | 442,0 | 3,3 | 6,2 | 3,6 | -12,6 | -13,0 | -10,8 |
| Energiaz besteko sarrerak EBtik | S.E.C. | 20-abendua | 278,3 | 10,5 | 11,0 | 2,5 | -13,8 | -14,5 | -11,9 |
| Energiaz besteko inp. munduko gain. | S.E.C. | 20-abendua | 163,7 | -7,0 | -5,4 | 5,4 | -10,8 | -9,6 | -9,3 |
| Merkataritzako balantzaren saldoa | S.E.C. | 20-abendua | 34,5 | 121,4 | 11,4 | 48,8 | 70,0 | -2,2 | 58,0 |
| Energiaz merkataritzako saldoa | S.E.C. | 20-abendua | -65,6 | 77,9 | 77,9 | 49,0 | 43,4 | 42,8 | 37,5 |
| Energiaz besteko merkataritzako saldoa | S.E.C. | 20-abendua | 100,1 | -26,0 | -32,3 | 45,7 | -5,6 | -18,0 | 112,7 |

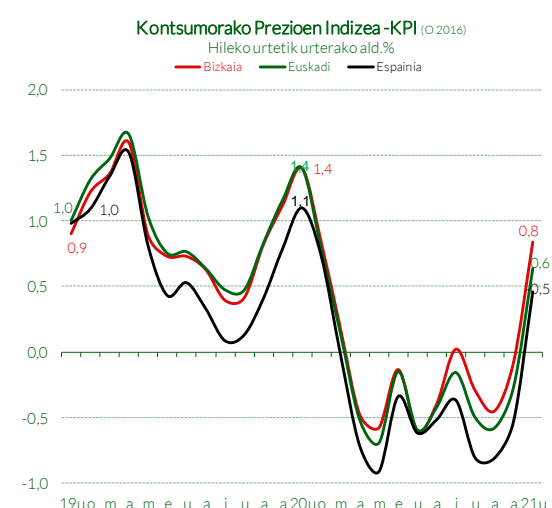
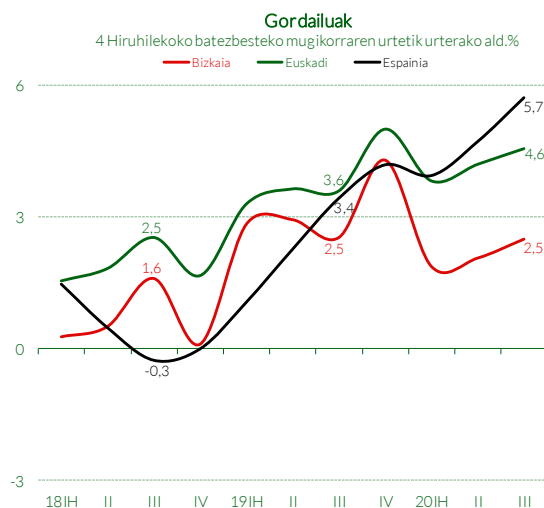
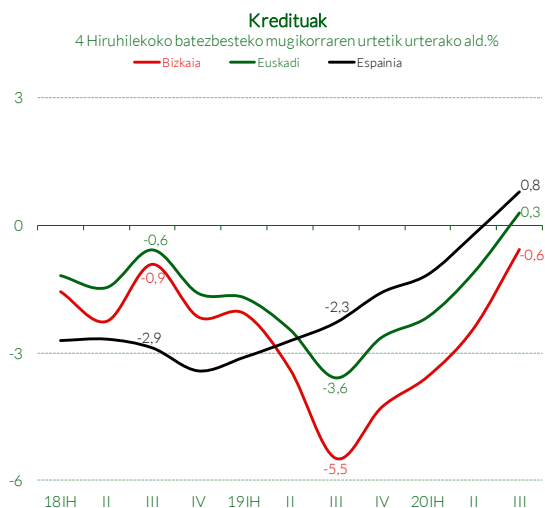
S.E.C.: Secretaría de Estado de Comercio - Ministerio de Industria, Comercio y Turismo



Adierazkari Ekonomiko eta Fiskalak

2021eko otsailaren 28an

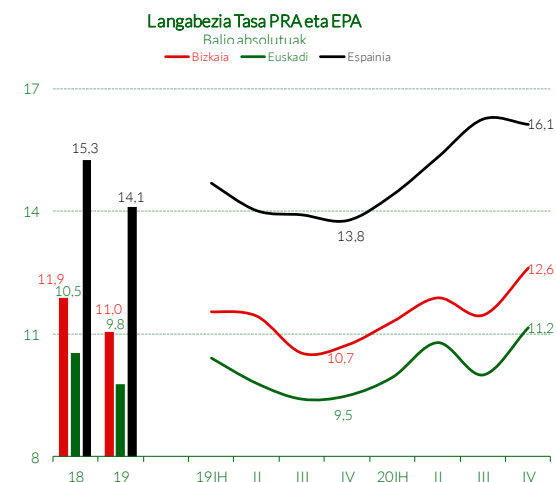
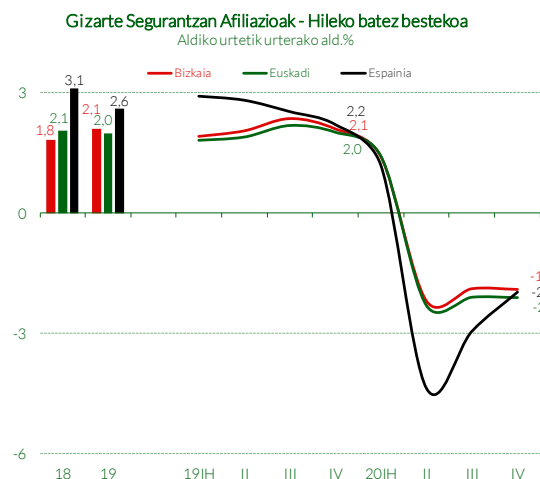
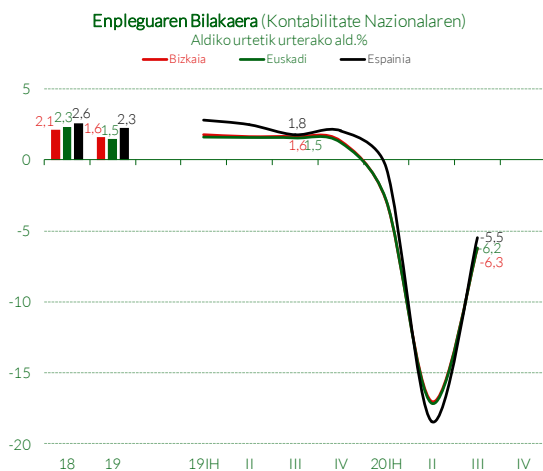
| | Iturria | Aldia | Azken datua <i>Bizkaia</i> | Urtetik urterako aldaketa (%) | | | Urteko aldaketa metatua (%) | | |
|--|--------------|-----------------|-------------------------------|-------------------------------|---------|----------|-----------------------------|---------|----------|
| | | | | Bizkaia | Euskadi | Espainia | Bizkaia | Euskadi | Espainia |
| Ekonomiaren Finantzaketa | | | | | | | | | |
| Gordailuak s. pribatuan (euroak milioitan) | B. de España | 20-III Hiruhil. | 44.746 | 3,8 | 5,2 | 7,9 | 0,9 | 2,1 | 2,8 |
| Kredituak s. pribatuan (euroak milioitan) | B. de España | 20-III Hiruhil. | 35.558 | 0,4 | 1,4 | 2,5 | -0,4 | 0,6 | 1,5 |
| Hipotekak (euroak milioitan) | INE | 20-abendua | 156,4 | 4,9 | 13,2 | -10,5 | -5,4 | -2,0 | -5,2 |
| Sortutako merkataritza sozietateak | INE | 20-abendua | 176 | 32,3 | 16,7 | 8,1 | -20,3 | -15,8 | -15,7 |
| Kapital harpidetua (euroak milatan) | INE | 20-abendua | 3.209 | -85,7 | -70,1 | 39,1 | -55,0 | -53,9 | -11,7 |
| Handitutako merkataritza sozietateak | INE | 20-abendua | 65 | -1,5 | -4,8 | -2,9 | -22,7 | -17,5 | -17,3 |
| Kapital harpidetua (euroak milatan) | INE | 20-abendua | 94.138 | -10,7 | -25,7 | 15,5 | -53,4 | -50,1 | -21,9 |
| Kontsumoko prezioen indizea (KPI) | | | | | | | | | |
| Orokorra | INE | 21-urtarrila | 105,2 | 0,8 | 0,6 | 0,5 | 0,8 | 0,6 | 0,5 |
| Elikadura eta edari alkoholgabeak | INE | 21-urtarrila | 107,7 | 2,2 | 1,6 | 1,7 | 2,2 | 1,6 | 1,7 |
| Jantziak eta oinetakoak | INE | 21-urtarrila | 94,9 | 1,0 | 0,8 | 0,9 | 1,0 | 0,8 | 0,9 |
| Etxebizitza | INE | 21-urtarrila | 108,7 | 4,0 | 3,6 | 3,2 | 4,0 | 3,6 | 3,2 |
| Garraioa | INE | 21-urtarrila | 108,0 | -3,1 | -2,8 | -3,2 | -3,1 | -2,8 | -3,2 |
| Komunikazioak | INE | 21-urtarrila | 100,4 | -3,5 | -3,5 | -3,5 | -3,5 | -3,5 | -3,5 |
| Aisia eta kultura | INE | 21-urtarrila | 99,4 | 0,1 | -0,3 | 0,1 | 0,1 | -0,3 | 0,1 |



Adierazkari Ekonomiko eta Fiskalak

2021eko otsailaren 28an

| Lan Merkatua | Iturria | Aldia | Azken datua | Urtetik urterako aldaketa (%) | | | Urteko aldaketa metatua (%) | | |
|---|------------|----------------|----------------|-------------------------------|---------|----------|-----------------------------|---------|----------|
| | | | | Bizkaia | Euskadi | Espainia | Bizkaia | Euskadi | Espainia |
| | | | <i>Bizkaia</i> | | | | | | |
| > 16 urte biztanleak | Eustat-PRA | 20-IV Hiruhil. | 982.700 | 0,5 | 0,6 | | 0,6 | 0,6 | |
| Aktiboak | Eustat-PRA | 20-IV Hiruhil. | 541.900 | 0,1 | -0,1 | | -1,7 | -1,6 | |
| Landunak | Eustat-PRA | 20-IV Hiruhil. | 473.600 | -2,0 | -2,0 | | -2,6 | -2,4 | |
| Langabeak | Eustat-PRA | 20-IV Hiruhil. | 68.300 | 17,8 | 17,5 | | 5,0 | 5,4 | |
| Langabezia tasa | Eustat-PRA | 20-IV Hiruhil. | 12,6 | 17,6 | 17,6 | | 6,8 | 7,2 | |
| Langabezia tasa - Emakumeak | Eustat-PRA | 20-IV Hiruhil. | 11,0 | -0,6 | 5,0 | | -7,7 | 0,3 | |
| Langabezia tasa - Gizonak | Eustat-PRA | 20-IV Hiruhil. | 14,1 | 35,6 | 30,9 | | 22,9 | 14,5 | |
| > 16 urte biztanleak | INE-EPA | 20-IV Hiruhil. | 967.300 | -0,1 | 0,1 | 0,5 | 0,4 | 0,5 | 0,8 |
| Aktiboak | INE-EPA | 20-IV Hiruhil. | 528.700 | -1,4 | -0,5 | -0,4 | -1,8 | -1,6 | -1,3 |
| Landunak | INE-EPA | 20-IV Hiruhil. | 466.000 | -2,9 | -1,4 | -3,1 | -2,5 | -2,0 | -2,9 |
| Langabeak | INE-EPA | 20-IV Hiruhil. | 62.700 | 10,6 | 9,1 | 16,5 | 4,3 | 2,6 | 8,7 |
| Langabezia tasa | INE-EPA | 20-IV Hiruhil. | 11,9 | 12,2 | 9,6 | 17,0 | 6,1 | 4,2 | 10,1 |
| Langabezia tasa - Emakumeak | INE-EPA | 20-IV Hiruhil. | 13,3 | 21,8 | 11,3 | 17,9 | 8,3 | 10,4 | 8,9 |
| Langabezia tasa - Gizonak | INE-EPA | 20-IV Hiruhil. | 10,5 | 2,4 | 8,7 | 15,9 | 4,1 | 8,7 | 11,4 |
| Afiliatuak guztira (hileko batez best.) | Seg.Social | 21-urtarrila | 478.069 | -1,6 | -2,0 | -1,7 | -1,6 | -2,0 | -1,7 |
| Araubide orokorrean afil. (hil. bb) | Seg.Social | 21-urtarrila | 375.762 | -1,9 | -2,2 | -2,3 | -1,9 | -2,2 | -2,3 |
| Erregistratutako langabezia | SEPE | 21-urtarrila | 73.579 | 9,6 | 11,1 | 21,8 | 9,6 | 11,1 | 21,8 |
| Erregistratutako langabeziaren tasa | SS & SEPE | 21-urtarrila | 13,3 | 9,1 | 11,0 | 19,2 | 9,1 | 11,0 | 19,2 |



Adierazkari Ekonomiko eta Fiskalak

2021eko otsailaren 28an

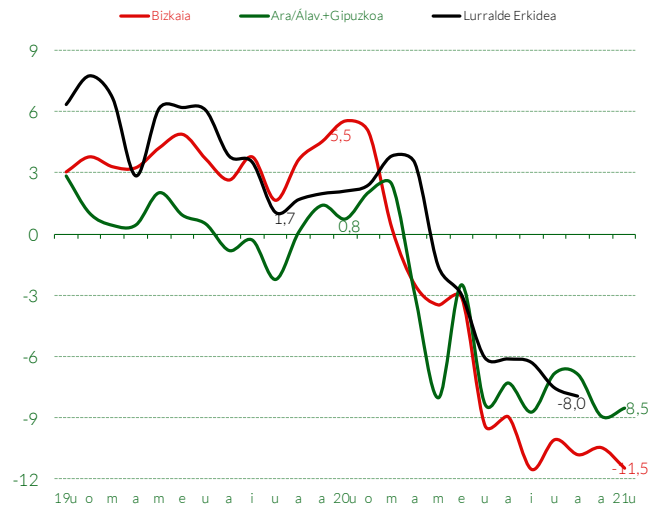
| Zergen Bidezko Diru-sarrerak (euroak milatan) | Iturria | Aldia | Azken datua Bizkaia | Urtetik urterako aldaketa % | | | Urteko aldaketa metatua % | | |
|--|-----------|--------------|------------------------|-----------------------------|----------------|------------|---------------------------|----------------|------------|
| | | | | Bizkaia | Ar./Ál.+Gipuz. | L.Erkidea* | Bizkaia | Ar./Ál.+Gipuz. | L.Erkidea* |
| Lanaren etekinen atxik. | DD.FF.-MH | 21-urtarrila | 547.312 | -0,3 | 18,3 | 8,5 | -0,3 | 18,3 | 1,2 |
| Sozietateak | DD.FF.-MH | 21-urtarrila | 42.580 | 10,3 | 57,8 | 85,4 | 10,3 | 57,8 | -35,4 |
| Kapitalaren etekinen atxik. | DD.FF.-MH | 21-urtarrila | 49.810 | 21,7 | -86,0 | -39,1 | 21,7 | -86,0 | -19,3 |
| Zuzeneko zergak | DD.FF.-MH | 21-urtarrila | 650.900 | -0,4 | 28,2 | 12,9 | -0,4 | 28,2 | -6,2 |
| BEZ-Diru-bilketa-Kudeaketa propioa | DD.FF.-MH | 21-urtarrila | 6.217 | -85,8 | 44,4 | -6,0 | -85,8 | 44,4 | -11,9 |
| Hidrocarburoak-Diru-bilketa osoa-Kudeaketa propioa | DD.FF.-MH | 21-urtarrila | 107.991 | 9,0 | -197,3 | -12,4 | 9,0 | -197,3 | -15,6 |
| ZZBB-Diru-bilketa osoa-Kudeaketa propioa | DD.FF.-MH | 21-urtarrila | 123.167 | 7,0 | -398,6 | -10,6 | 7,0 | -398,6 | -12,2 |
| Zeharkako Zerga-Kudeaketa propioa | DD.FF.-MH | 21-urtarrila | 141.469 | -17,7 | 53,7 | -7,1 | -17,7 | 53,7 | -12,0 |
| Zerga itunduak-Kudeaketa propioa | DD.FF.-MH | 21-urtarrila | 796.342 | -4,1 | 168,1 | | -4,1 | 168,1 | |
| Zerga itunduak-Kudeaketa propioa FFAAen doikuntzaren ond. | DD.FF.-MH | 21-urtarrila | 724.349 | -1,7 | -4,8 | | -1,7 | -4,8 | |
| Zerga itunduak | DD.FF.-MH | 21-urtarrila | 724.349 | -1,7 | -4,8 | 4,2 | -1,7 | -4,8 | -9,0 |

Datuak diru-bilketa garbiak dira

*Lurralde Erkideko datuak azarokoak dira

Itundutako Zergak - Diru-bilketa Garbia

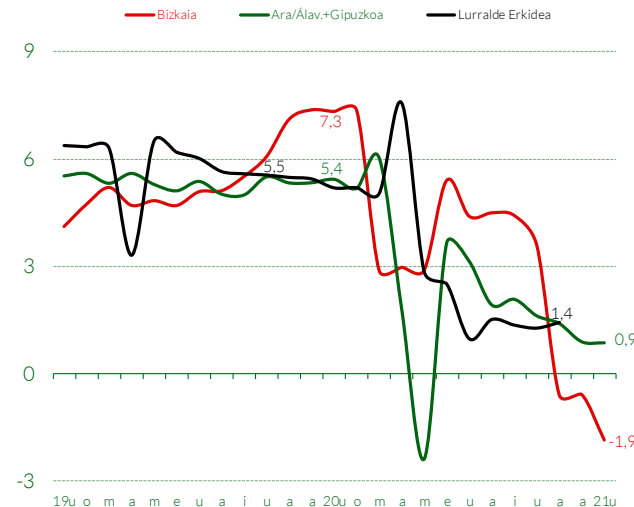
12 Hileko batezbesteko mugikorraren urtetik urterako ald.%



Lurralde Historikoen arteko doikuntzak egin aurretik

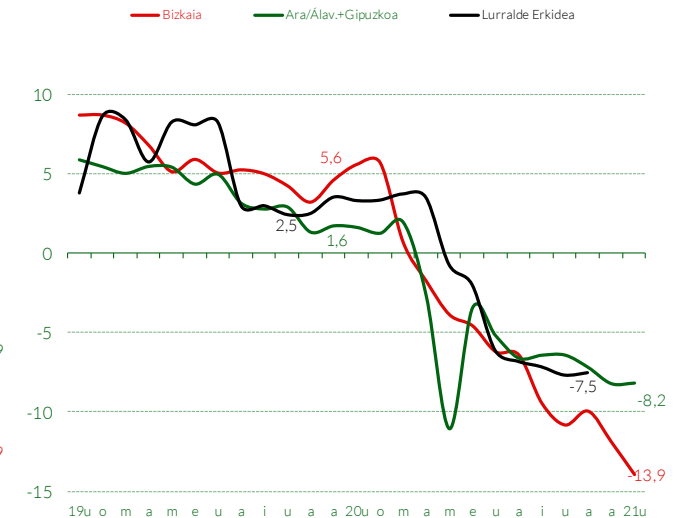
Lanaren Atxikipenak Bildutako Kopuru Garbia

12 Hileko batezbesteko mugikorraren urtetik urterako ald.%



BEZ, Diru-bilketa-Kudeaketa propioa

12 Hileko batezbesteko mugikorraren urtetik urterako ald.%





ENERGY INTELLIGENCE CENTER (EIC) - Etorkizuneko trantsizio energetikoaren ardatza Euskadin

Otsailaren 15ean Energy Intelligence Center-en (EIC) lehen harria jarri zen. Eraikin hori etorkizuneko Ezkerraldea-Meatzaldea Parke Teknologikoan kokatuko da, Abanto-Zierbenan, eta Parke horren egoitza ere izango da. EIC ezagutza teknologikoa eta trantsizio energetikoarekin lotutako I+G+b proiektuak garatzeko espazio malgu gisa sortu da. Eraikinak 18.932 m²-ko azalera erabilgarria izango du eta errealitatea izango da 2022aren erdialderako.

Proiektua Eusko Jaurlaritzak eta Bizkaiko Foru Aldundiak bultzatu dute eta 39,7 milioi euroko inbertsioa izango du eraikuntza-lanetarako eta barne-ekipamendurako, laborategi espezializatuak eta makineriaz eta teknologiaz hornitutako tailerrak barne.

Besteak beste Petronor, AMPO, Tubacex, Tubos Reunidos eta Vicinay enpresak izango dira EICn instalatuko diren lehenengoetakoak.

Unai Rementeriak, Bizkaiko Ahalduen Nagusiak, EICk trantsizio energetikoaren eragile gisa duen funtzioa azpimarratu du, lankidetzaren publiko-pribatutik sortutako proiektua izanik Euskadi energia jasangarriaren erreferente bihurtzeko balioko duelako. Zentroa energia tradizionalen eta energia jasangarrien arteko zubi izateko diseinatu da. Funtsezko zeregina izango du hidrogenoari lotutako teknologiaren garapenak, Europako hegoaldeko hidrogenoaren lehen *hub* eta energia garbi horretan Europan erreferente izan dadin.

Euskadin gaur egun 388 enpresa daude energiaren sektoreari lotuta, eta mundu mailan 54.700 milioi euro fakturatzen dituzte; horietatik 11.450 milioi Bizkaian fakturatzen dira, Lurraldearen BPGren %7,5 baino gehiago. Era berean, euskal sektore energetikoak mundu mailan 90.900 lanpostu sortzen ditu, horietatik 15.450 Bizkaian.

Egin diren kalkuluen arabera martxan jarri ondoren 4.0 industriara eta fabrikazio aurreratura bideratutako Parke Teknologikoak, 26 milioi euroko inbertsio gehigarria eragingo duenak, 50 enpresa baino gehiago hartuko ditu eta zuzeneko 2.000 lanpostu inguru sortuko ditu.



Glosarioa

LAN-MERKATUA – GIZARTE SEGURANTZA

Gizarte Segurantzako afiliazioa: administrazio-egintza; horren bidez, Gizarte Segurantzaren Diruzaintza Nagusiak Gizarte Segurantzaren Sistemari sartzen dela aitortzen dio haren aplikazio-eremuan sartzea eragin duen jarduera lehen aldiz egiten duen pertsona fisikoari.

Gizarte Segurantzaren sistemako araubide batean sartzeko erabakigarria den lan-jarduera bat hasi behar duen pertsona orok afiliazio-zenbaki bat eskatu beharko du.

Afiliazioa bakarra da eta sistemari dauden pertsonen bizitza osora hedatzen da.

Gizarte Segurantzako afiliazioa enpresaburuak eskatuta eta langileak eskatuta egin ahal izango da, eta baita ofizioz ere, Laneko eta Gizarte Segurantzako Ikusatzaitzaren jardunaren ondorioz, baldin eta egiaztatzen bada betebeharrak hori duten langileek edo enpresaburuek afiliazioa eskatzeko betebeharra ez dutela bete.

Gizarte Segurantzako araubideak

Gizarte Segurantzako araubide orokorra: oro har, barne hartzen ditu Espainiako eta atzerriko langileak (bizileku- eta lan-baimena dutenak), besteren kontura lan egiten dutenak eta beren jarduera normalean lurralde nazionalan egiten dutenak industrian eta zerbitzuetan eta horiekin berdinetan.

Barne hartzen ditu, halaber, besteren konturako langileak eta administrazio-organoetako kide diren merkataritza-sozietate kapitalisteko bazkide langileak, zuzendaritza- eta gerentzia-eginkizunak betetzen ez badituzte eta erakundea kontrolatzen ez badute.

Halaber, araubide orokorraren parte dira honako kolektibo hauek: merkataritzako ordezkariak, artistak eta zezenketako profesionalak.

Langile autonomoen araubide berezia: norberaren konturako langilea edo langile autonomoa izango da irabazi asmoko jarduera ekonomiko bat egin ohi duena, modu pertsonal eta zuzenean, horregatik lan-kontraturik eduki gabe, nahiz eta beste pertsona batzuen zerbitzu ordaindua erabili, banakako enpresaren edo familia-enpresaren titularra izan edo ez.

Kontrakoa frogatu ezean, ulertuko da interesduna bere konturako langilea edo autonomoa dela baldin eta publikoari irekitako establezimendu baten titularra bada, jabe, errentari, gozamedun edo antzeko kontzeptu gisa.

Halaber, araubide bereiztuak dira [Meatzaritza eta Ikatzaileen Araubide Berezia](#) eta [Itsasoko Langileen Araubide Berezia](#).