

Adierazkari Ekonomiko eta Fiskalak

2021eko maiatzaren 31n

Jarduera eta Produkzioa	Iturria	Aldia	Azken datua Bizkaia	Urtetik urterako aldaketa (%)			Urteko aldaketa metatua (%)		
				Bizkaia	Euskadi	Espainia	Bizkaia	Euskadi	Espainia
BPG-Bolumen-indize kateatua*	Eustat-INE	20-IV Hiruhil.	104,0	-7,9	-2,9(a)	-4,3(a)	-9,6	-2,9(a)	-4,3(a)
BPG-Eguneko prezioak (euroak milioitan)*	Eustat-INE	20-IV Hiruhil.	9.335	-8,0	-7,9	-3,3(a)	-9,6	-9,6	-3,3(a)
IPI-Orokorra	Eustat-INE	21-martxoa	110,3	4,1	15,5	15,1	-5,5	-1,4	1,2
IPI-Orokorra zuzenduta	Eustat-INE	21-martxoa	103,2	1,4	12,1	12,7	-4,1	-1,0	2,6
IPI-Erauzteko industriak	Eustat-INE	21-martxoa	107,6	65,0	69,3	24,5	12,6	1,0	-1,6
IPI-Manufaktura industriak	Eustat-INE	21-martxoa	112,8	7,5	18,7	17,6	-3,7	-0,4	0,8
IPI-Argindarra, Gasa eta Ura	Eustat-INE	21-martxoa	94,9	-18,8	-13,1	4,3	-16,5	-10,3	4,0
Argindar kontsumoa guztira (MWh)	Iberdrola	21-apirila	663.808	19,1	18,9		-1,8	0,2	
Argindar konts. guztira, ind. sid. gabe	Iberdrola	21-apirila	186.930	5,7	9,1		-17,1	-6,3	
Argindar konts. guztira, eraikuntza (MWh)	Iberdrola	21-apirila	4.462	55,7	49,0		12,7	11,6	
Argindar konts. guztira, zerbitzuak (MWh)	Iberdrola	21-apirila	150.091	24,6	29,9		-1,3	0,5	
Eraikuntza (euroak milatan)	Seopan	21-martxoa	8.071	-43,1	5,4	156,4	0,8	24,5	31,2
Obra zibila (euroak milatan)	Seopan	21-martxoa	49.740	170,3	184,4	135,3	21,5	56,0	13,8
Lizitazio ofiziala (euroak milatan)	Seopan	21-martxoa	57.812	77,4	93,3	143,8	14,0	44,9	19,4

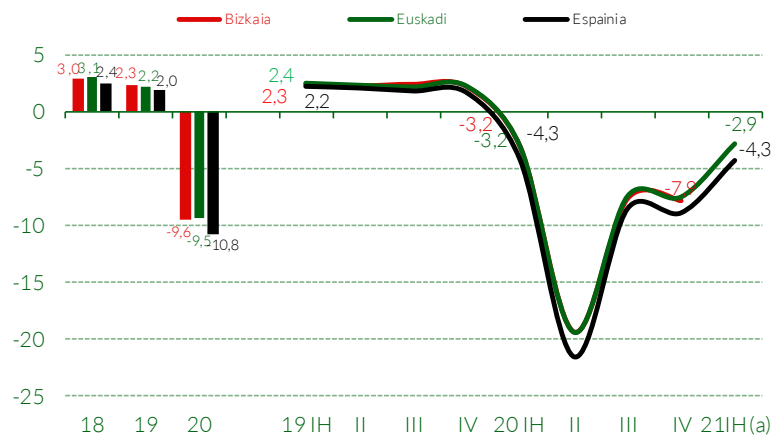
* Eustat (Oinarri 2015) / INE (Oinarri 2015)

(a) 2021 IH Aurrerapena

Martxoak 14: alarma egoeraren hasiera.

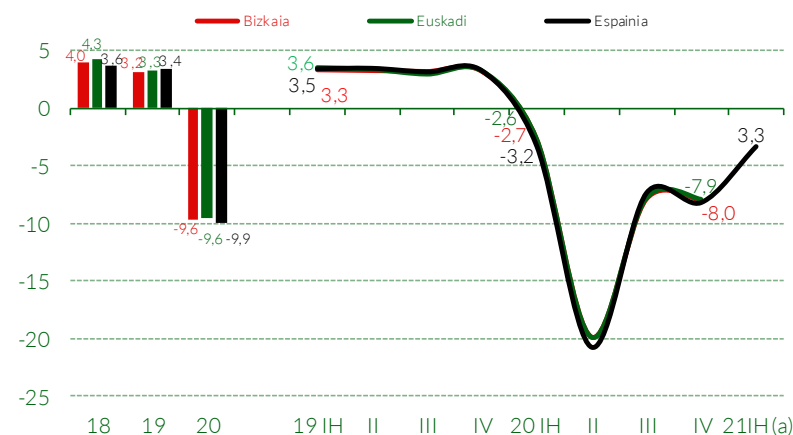
BPGren bilakaera bolumenak

Aldiko urtetik urterako ald.%



BPGren bilakaera hazkunde nominala

Aldiko urtetik urterako ald.%



Adierazkari Ekonomiko eta Fiskalak

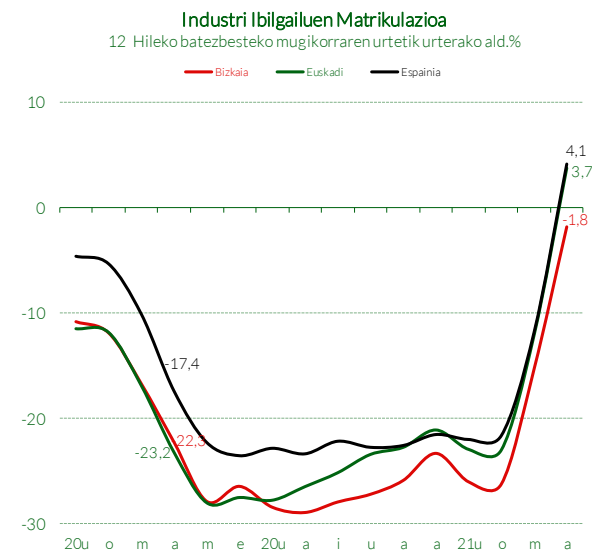
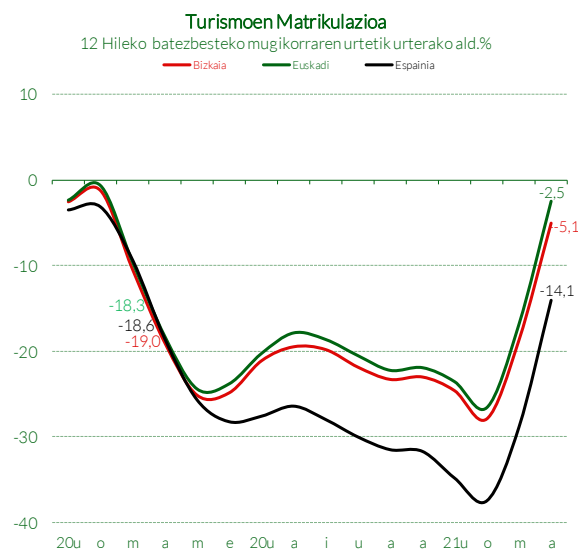
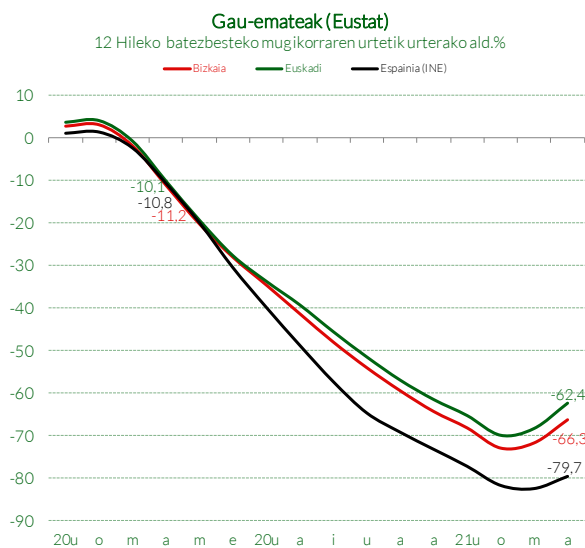
2021eko maiatzaren 31n

Urtetik urterako aldaketa (%)

Urteko aldaketa metatua (%)

Barne Eskaria	Iturria	Aldia	Azken datua	Urtetik urterako aldaketa (%)			Urteko aldaketa metatua (%)		
				Bizkaia	Euskadi	Espainia	Bizkaia	Euskadi	Espainia
			<i>Bizkaia</i>						
Argindar kontsumoa etxeetan (MWh)	Iberdrola	21-apirila	121.457	-0,4	-0,2		2,8	3,3	
Turismoen matrikulazioa	D.G.T.	21-apirila	1.058	1.934,6	2.740,0	1.699,9	8,5	17,2	18,6
Zama-ibilgailuen matrikulazioa	D.G.T.	21-apirila	220	609,7	786,6	561,4	38,7	49,2	53,7
Motozikleten matrikulazioa	D.G.T.	21-apirila	276	3.350,0	2.429,2	1.444,2	106,0	89,5	36,0
Bidaiariak	INE-EOH	21-apirila	43.663	d.g.	d.g.	d.g.	-42,9	-38,1	-59,7
Estatukoen ostatu-gauak	INE-EOH	21-apirila	67.885	d.g.	d.g.	d.g.	-28,6	-26,6	-44,8
Atzerritarren ostatu-gauak	INE-EOH	21-apirila	12.274	d.g.	d.g.	d.g.	-77,0	-70,0	-86,1
Bidaiariak	Eustat-ETR	21-apirila	40.003	25.059,1	6.297,0		-42,2	-37,2	
Estatukoen ostatu-gauak	Eustat-ETR	21-apirila	63.134	1.421,7	1.219,5		-24,7	-23,9	
Atzerritarren ostatu-gauak	Eustat-ETR	21-apirila	11.156	11.520,8	1.375,8		-77,1	-69,6	
Txikizkako merkataritzaren indizea - Egunezko prez.	Eustat-INE	21-I Hiruhil.	103,7	-0,8	0,0	-0,9	-0,8	0,0	-0,9
Txikizkako merkataritzaren indizea - Prezio konst.	Eustat-INE	21-I Hiruhil.	98,9	-3,0	-2,2	-1,8	-3,0	-2,2	-1,8

Martxoak 14: alarma egoeraren hasiera,



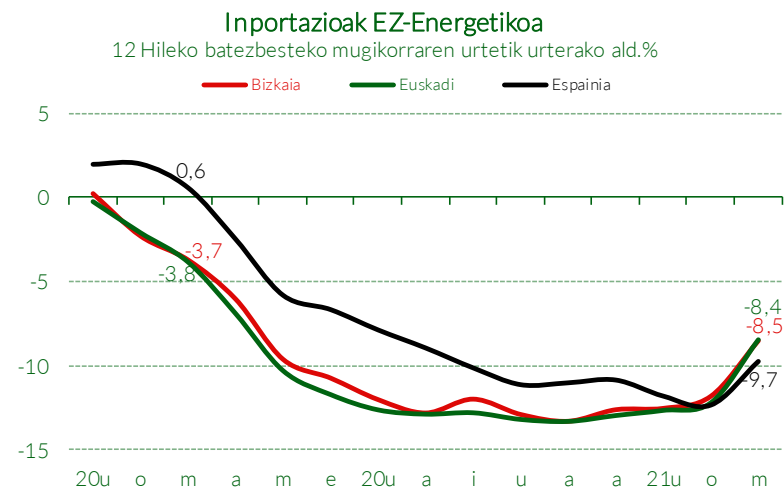
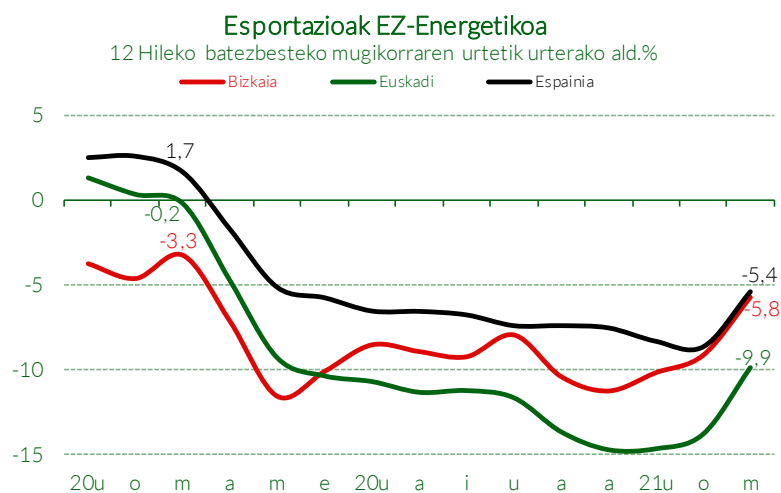
Adierazkari Ekonomiko eta Fiskalak

2021eko maiatzaren 31n

Kanpo Eskaria	Iturria	Aldia	Azken datua Bizkaia	Urtetik urterako aldaketa (%)			Urteko aldaketa metatua (%)		
				Bizkaia	Euskadi	Espainia	Bizkaia	Euskadi	Espainia
(euroak milioitan)									
Esportazioak guztira	S.E.C.	21-martxoa	934,3	43,0	39,0	29,9	10,9	9,1	4,9
Igorpenak EBra, guztira	S.E.C.	21-martxoa	602,2	46,4	43,8	35,3	15,3	12,7	7,4
Esport. munduko gainerak. guztira	S.E.C.	21-martxoa	332,1	37,3	29,3	20,2	2,2	1,2	0,3
Energiaz besteko esportazioak	S.E.C.	21-martxoa	810,7	39,7	37,7	29,3	19,2	11,9	6,2
Energiaz besteko igorpenak EBra	S.E.C.	21-martxoa	554,7	43,8	42,9	33,6	25,5	15,9	7,1
Energiaz besteko esp. munduko gain.	S.E.C.	21-martxoa	256,0	31,7	26,5	21,1	6,4	2,9	4,3
Inportazioak guztira	S.E.C.	21-martxoa	869,4	5,2	18,6	20,5	-8,7	-1,3	-1,3
Sarrerak EBtik, guztira	S.E.C.	21-martxoa	372,4	29,9	34,3	19,1	4,4	8,2	-0,7
Inport. munduko gainerak. guztira	S.E.C.	21-martxoa	497,0	-8,0	1,1	22,2	-15,9	-11,8	-2,0
Energiaz besteko inportazioak	S.E.C.	21-martxoa	615,7	28,0	32,4	21,8	7,7	8,0	1,0
Energiaz besteko sarrerak EBtik	S.E.C.	21-martxoa	349,7	27,1	32,7	17,8	4,3	8,1	-0,6
Energiaz besteko inp. munduko gain.	S.E.C.	21-martxoa	266,0	29,1	31,8	27,7	12,1	7,8	3,3
Merkataritzako balantzaren saldoa	S.E.C.	21-martxoa	64,9	137,4	152,8	79,8	103,1	56,8	57,4
Energiaz merkataritzako saldoa	S.E.C.	21-martxoa	-130,1	52,3	50,4	5,6	29,7	28,9	18,0
Energiaz besteko merkataritzako saldoa	S.E.C.	21-martxoa	195,0	96,6	48,4	719,0	70,0	19,5	189,1

S.E.C.: Secretaría de Estado de Comercio - Ministerio de Industria, Comercio y Turismo

Martxoak 14: alarma egoeraren hasiera.

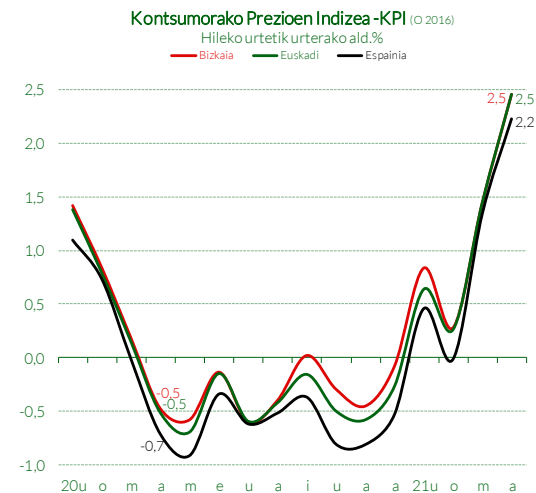
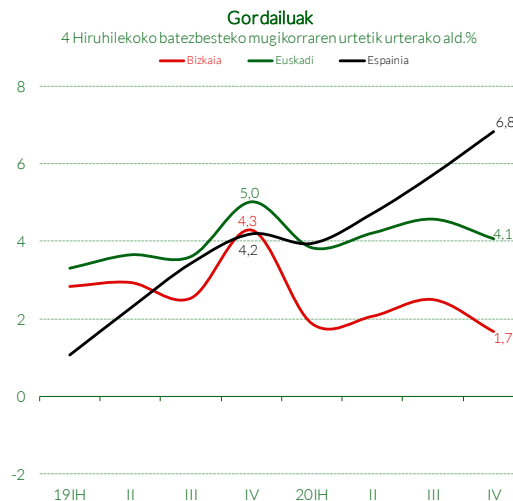
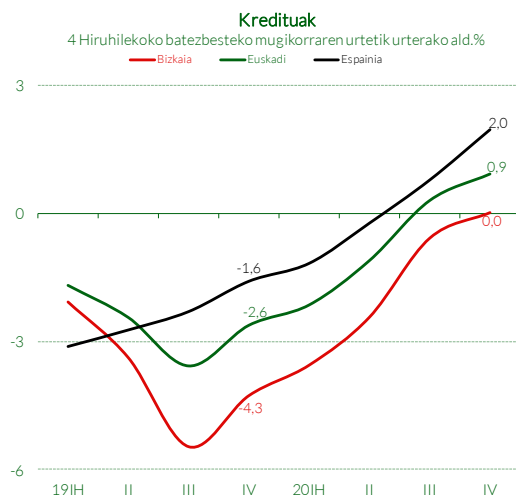


Adierazkari Ekonomiko eta Fiskalak

2021eko maiatzaren 31n

	Iturria	Aldia	Azken datua <i>Bizkaia</i>	Urtetik urterako aldaketa (%)			Urteko aldaketa metatua (%)		
				Bizkaia	Euskadi	Espainia	Bizkaia	Euskadi	Espainia
Ekonomiaren Finantzaketa									
Gordailuak s. pribatua (euroak milioitan)	B. de España	20-IV Hiruhil.	45.685	2,5	4,4	9,1	1,7	4,1	6,8
Kredituak s. pribatua (euroak milioitan)	B. de España	20-IV Hiruhil.	35.489	1,0	1,8	3,5	0,0	0,9	2,0
Hipotekak (euroak milioitan)	INE	21-martxo	316,2	82,8	92,8	28,9	12,2	18,0	-14,8
Sortutako merkataritza sozietateak	INE	21-martxo	207	88,2	58,5	62,1	27,2	9,5	15,1
Kapital harpidetua (euroak milatan)	INE	21-martxo	35.195	823,8	467,0	2,1	291,8	179,9	-3,2
Handitutako merkataritza sozietateak	INE	21-martxo	56	24,4	58,6	39,4	6,0	7,8	2,5
Kapital harpidetua (euroak milatan)	INE	21-martxo	39.218	-7,6	-17,4	188,6	41,5	23,7	31,9
Kontsumoko prezioen indizea (KPI)									
Orokorra	INE	21-apirila	106,9	2,5	2,5	2,2	1,3	1,2	1,0
Elikadura eta edari alkoholgabeak	INE	21-apirila	108,2	1,1	1,2	0,3	1,9	1,7	1,3
Jantziak eta oinetakoak	INE	21-apirila	109,9	0,8	0,9	1,1	1,0	1,0	1,0
Etxebizitza	INE	21-apirila	109,8	10,8	10,3	10,0	4,7	4,2	4,0
Garraioa	INE	21-apirila	111,5	7,3	7,7	7,4	1,6	1,9	1,6
Komunikazioak	INE	21-apirila	100,3	-4,6	-4,6	-4,6	-4,1	-4,1	-4,1
Aisia eta kultura	INE	21-apirila	99,3	-1,3	-1,5	-1,2	-0,5	-0,8	-0,4

Martxoak 14: alarma egoeraren hasiera,

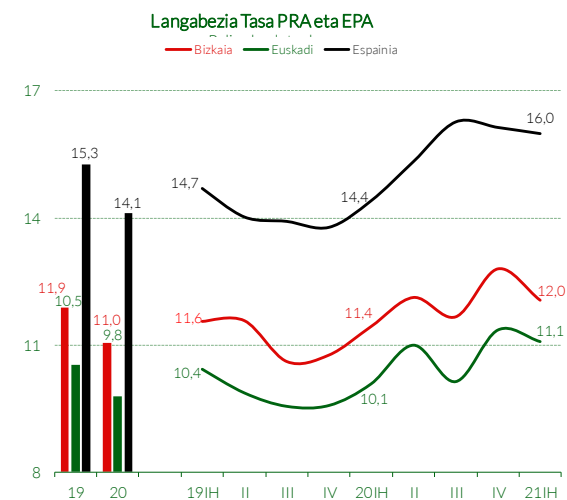
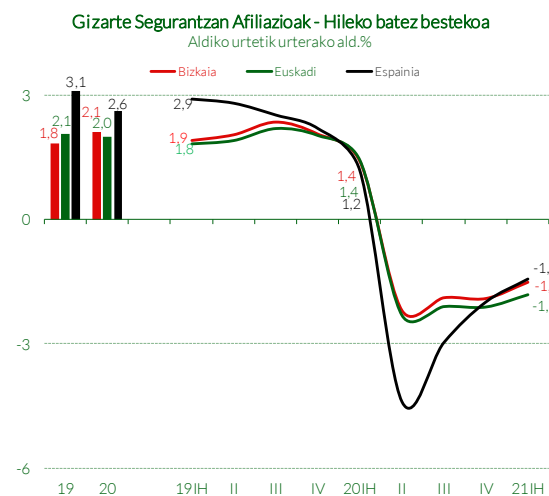
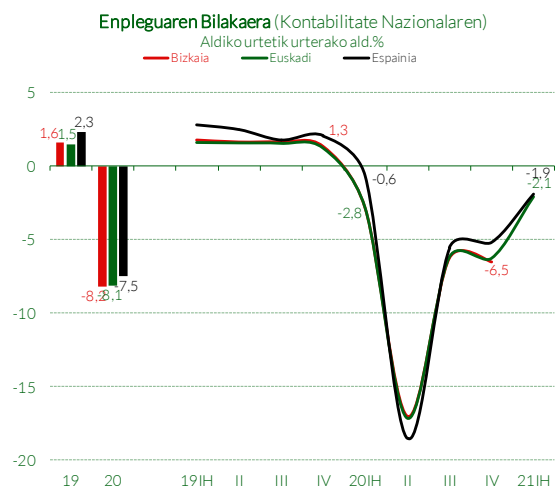


Adierazkari Ekonomiko eta Fiskalak

2021eko maiatzaren 31n

Lan Merkatua	Iturria	Aldia	Azken datua <i>Bizkaia</i>	Urtetik urterako aldaketa (%)			Urteko aldaketa metatua (%)		
				Bizkaia	Euskadi	Espainia	Bizkaia	Euskadi	Espainia
> 16 urte biztanleak	Eustat-PRA	21-I Hiruhil.	982.600	0,0	0,1	0,3	0,0	0,1	0,3
Aktiboak	Eustat-PRA	21-I Hiruhil.	542.008	-1,0	-1,1	-0,6	-1,0	-1,1	-0,6
Landunak	Eustat-PRA	21-I Hiruhil.	477.300	-1,7	-2,3	-2,4	-1,7	-2,3	-2,4
Langabeak	Eustat-PRA	21-I Hiruhil.	65.400	4,3	8,6	10,3	4,3	8,6	10,3
Langabezia tasa	Eustat-PRA	21-I Hiruhil.	12,0	5,4	9,9	10,9	5,4	9,9	10,9
Langabezia tasa - Emakumeak	Eustat-PRA	21-I Hiruhil.	12,0	6,5	4,3	10,9	6,5	4,3	10,9
Langabezia tasa - Gizonak	Eustat-PRA	21-I Hiruhil.	12,1	4,7	15,6	10,0	4,7	15,6	10,0
> 16 urte biztanleak	INE-EPA	21-I Hiruhil.	966.800	-0,3	-0,3	0,3	-0,3	-0,3	0,3
Aktiboak	INE-EPA	21-I Hiruhil.	516.700	-3,4	-0,6	-0,6	-3,4	-0,6	-0,6
Landunak	INE-EPA	21-I Hiruhil.	454.500	-4,8	-3,1	-2,4	-4,8	-3,1	-2,4
Langabeak	INE-EPA	21-I Hiruhil.	62.200	8,6	25,2	10,3	8,6	25,2	10,3
Langabezia tasa	INE-EPA	21-I Hiruhil.	12,0	12,4	26,0	10,9	12,4	26,0	10,9
Langabezia tasa - Emakumeak	INE-EPA	21-I Hiruhil.	11,5	1,0	21,7	11,6	1,0	21,7	11,6
Langabezia tasa - Gizonak	INE-EPA	21-I Hiruhil.	12,5	24,5	30,5	10,0	24,5	30,5	10,0
Afiliatuak guztira (hileko batez best.)	Seg.Social	21-martxoa	479.540	-1,0	-1,3	-0,5	-1,5	-1,8	-1,4
Araubide orokorrean afil. (hil. bb)	Seg.Social	21-martxoa	376.680	-1,2	-1,4	-0,7	-1,8	-2,0	-1,9
Erregistratutako langabezia	SEPE	21-apirila	71.639	-8,2	-8,4	2,1	2,4	3,0	14,1
Erregistratutako langabeziaren tasa	SS & SEPE	21-martxoa	13,4	1,1	1,5	7,6	6,4	7,6	15,9

Martxoak 14: alarma egoeraren hasiera.



Adierazkari Ekonomiko eta Fiskalak

2021eko maiatzaren 31n

Urtetik urterako aldaketa%

Urteko aldaketa metatua%

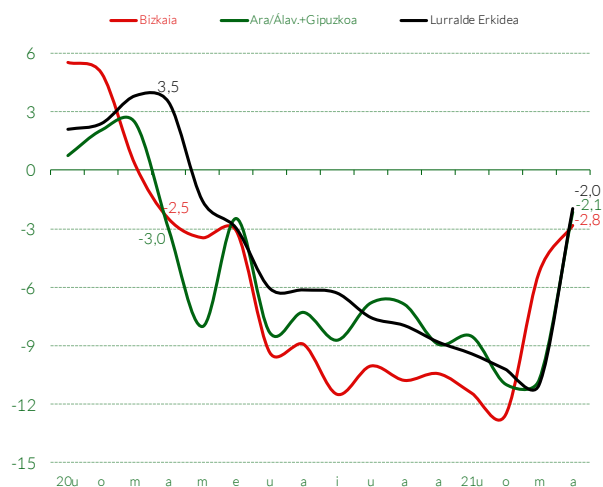
Zergaren Bidezko Diru-sarrerak (euroak milatan)	Iturria	Aldia	Azken datua Bizkaia	Urtetik urterako aldaketa%			Urteko aldaketa metatua%		
				Bizkaia	Ar./Ál.+Gipuz.	L.Erkidea	Bizkaia	Ar./Ál.+Gipuz.	L.Erkidea
Lanaren etekinen atxik.	DD.FF.-MH	21-apirila	379.961	3,6	266,3	31,6	10,7	14,7	9,2
Sozietateak	DD.FF.-MH	21-apirila	90.964	127,1	141,3	368,2	64,9	-8,4	203,1
Kapitalaren etekinen atxik.	DD.FF.-MH	21-apirila	17.222	-2,7	2074,2	58,8	42,5	-16,6	3,6
Zuzeneko zergak	DD.FF.-MH	21-apirila	386.052	-9,8	79,5	130,9	9,2	6,8	34,4
BEZ-Diru-bilketa-Kudeaketa propioa	DD.FF.-MH	21-apirila	289.914	46,9	109,3	97,3	5,7	55,1	11,5
Hidrocarburoak-Diru-bilketa osoa-Kudeaketa propioa	DD.FF.-MH	21-apirila	105.184	-35,5	-6,3	20,0	8,3	-12,5	-7,2
ZZBB-Diru-bilketa osoa-Kudeaketa propioa	DD.FF.-MH	21-apirila	120.408	-33,0	-8,5	11,2	5,3	-19,8	-8,6
Zeharkako Zerga-Kudeaketa propioa	DD.FF.-MH	21-apirila	426.275	9,4	152,5	57,4	6,1	33,3	6,3
Zerga itunduak-Kudeaketa propioa	DD.FF.-MH	21-apirila	822.510	0,3	115,9	0,0	7,9	16,2	0,0
Zerga itunduak-Kudeaketa propioa FFAAen doikuntzaren ond.	DD.FF.-MH	21-apirila	635.869	9,4	407,4	0,0	10,6	9,8	0,0
Zerga itunduak	DD.FF.-MH	21-apirila	730.316	8,4	132,7	91,7	10,2	9,4	18,9

Datuak diru-bilketa garbiak dira

Martxoak 14: alarma egoeraren hasiera,

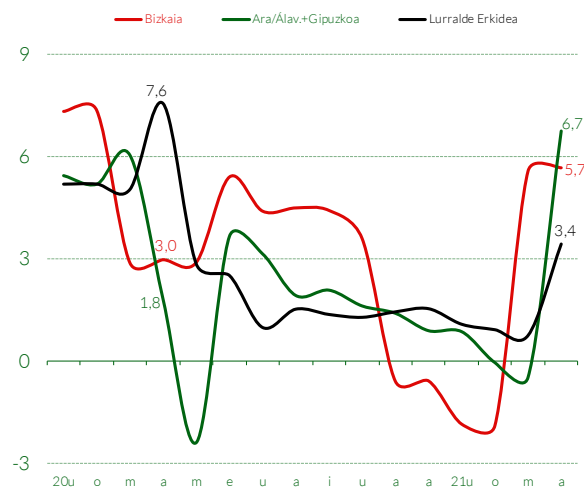
Itundutako Zergak - Diru-bilketa Garbia

12 Hileko batezbesteko mugikorraren urtetik urterako ald.%



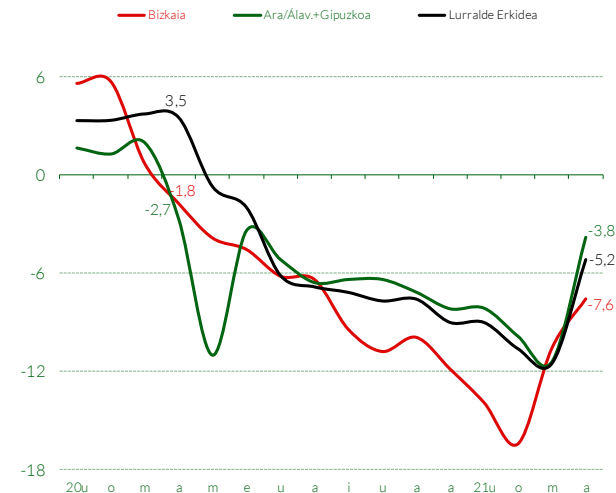
Lanaren Atxikipenak Bildutako Kopuru Garbia

12 Hileko batezbesteko mugikorraren urtetik urterako ald.%



BEZ, Diru-bilketa-Kudeaketa propioa

12 Hileko batezbesteko mugikorraren urtetik urterako ald.%



Lurralde Historikoen arteko doikuntzak egin aurretik



HIDROGENOAREN EUSKAL KORRIDOREA

Eusko Jaurlaritzak, maiatzaren 19an, Euskadi Next 2021-2026 Programa eguneratzea onartu zuen, eraldaketa ekonomikoaren aldeko apustu argia jasoz eta Euskadik Errekuperazio eta Erresilientzia Mekanismotik datozen Europako funtsen erabilera dituen indarguneak sustatuz.

Euskadik Next Generation Europako funtsak eskuratzeko aurkeztu dituen proiektuen barruan, eta eraldaketa energetikoa lehenesteko testuinguruan, garrantzi berezia hartzen du hidrogeno berdean inbertitzeak.

Hala, otsailaren 22an, Petronor-Repsol enpresen ekimenez, Hidrogenoaren Euskal Korridorea (CVH) garatzeko partzuergoa eratu zen. Partzuergoa 78 enpresak eta erakundeak osatzen dute eta horien artean dago Bizkaiko Foru Aldundia. Ekimen honekin Aldundiak lankidetzeta publiko-pribatua aurrera egitearen aldeko apustua erakusten du, trantsizio energetikoa bizkortzeko eta lurraldea Hidrogenoaren Hub bihurtzeko.

Hidrogenoaren Euskal Korridorearen helburua energia, mugikortasuna, industria eta zerbitzuak bezalako sektore energetikoen deskarbonizazioan aurrera egitea eta ekonomia suspertzea da.

Hidrogenoaren Euskal Korridoreak Euskadirako energia- eta ekonomia-eredua aldatu nahi du. Horretarako 34 proiektuko estrategia integrala du, produkzio-sarea eraldatzeko palanka izan nahi duena eta industriak gure ekonomian duen pisuari eutsi nahi diona. Korridoreak 1.300 milioi euroko inbertsioa du 2026ra arte, kalkuluen arabera urtean 20.000 tona hidrogeno berriztagarri ekoiztuko ditu eta urtean 1,5 milioi tona CO₂ isurtzea saihestuko du. Halaber, 1.340 zuzeneko eta 6.700 zeharkako lanpostu sortuko ditu.

Inbertsio handieneko proiektuen artean, hidrogeno berriztagarria ekoizteko hiru instalazio eraikitzea dago. Lehena Petronor enpresarena izango da, 2022an martxan egongo da eta Ezkerraldeko Parke Teknologikoa elikatzeko balioko du. Bigarrena Petronor, EEE eta Enagasena izango da eta 2024an funtzionatuko du; kasu honetan Bilboko Portuan kokatuko da eta bere ekoizpena erregai sintetikoaren plantara bideratuko da. Hirugarrena 2025erako egongo da abian eta Petronorren ekoizpen-prozesua deskarbonizatzeko eta Korridorearen beharrak hornitzeko balioko du.

Era berean, 250 milioi euro bideratuko dira balio-kate osoan teknologia eta industria garatzeko, eta 50 milioi euro hidrogenoaren aplikazioak ikertzeko mugikortasunean, bizitegi-sektorean eta industrian.



Glosarioa

ZERGAK (II)

Zuzeneko zergak

Zerga hauek pertsonak eta enpresek zuzenean ordaintzen dituzte honako kasu hauetan:

- Errenta bat lortzen denean (negozio baten ustiapenaren ondoriozko mozkina, esate baterako), lan pertsonalaren diru sarrerak (soldatak eta alokairuak) jasotzen direnean edo ondasun higiezin bat hirugarren bati alokatuz gero jabeak errentak jasotzen dituenean.
- Ondarea edukiz gero: esatera baterako, ondasun higiezina (etxebizitza, lokala...).

Zerga hauen ezaugarri bereizgarria da zuzeneko erlazioa dagoela zergadunaren ahal ekonomikoaren eta kargatutako zerga-egitatearen artean. Gainera, zerga hauek progresiboak izaten dira (hau da, pertsona eta enpresa guztiek ez dute kopuru bera ordaintzen: zenbat gehiago eduki, gehiago ordaindu).

Zerga itunduak dira. Honako hauek dira garrantzitsuenak:

[Pertsona fisikoen errentaren gaineko zerga \(PFEZ\)](#). Egoitza Bizkaian duten pertsona fisikoek egutegiko urte bakoitzean lortzen duten errenta kargatzen du. Zerga pertsonal eta subjektiboa da, kontuan hartzen baitira zergadun bakoitzaren inguruabar pertsonalak eta familiarrak.

[Sozietateen gaineko Zerga \(SZ\)](#). Entitateek eta gaineko pertsona juridikoek ekitaldi ekonomiko bakoitzean lortzen dituzten errentak kargatzen ditu. Zerga hau enpresek ordaintzen dute (besteak beste) lortzen dituzten mozkinen arabera.

[Ondarearen gaineko zerga \(OZ\)](#). Pertsona fisikoen ondarea kargatzen du: etxebizitzak, lokalak, kontu korronteak, bitxiak, arte-lanak eta antzinako gauzak, jabetza intelektualaren eskubideak, eta abar). Urtero sortzen da, abenduaren 31n: pertsona fisikoak egun horretan dauzkan ondasunak eta eskubideak kargatzen ditu. 800.000 euro salbuetsita daude.

[Oinordetzen eta dohaintzen gaineko zerga \(ODZ\)](#). Pertsona fisikoek irabaziekin (doan) lortzen dituzten ondare-gehikuntzak kargatzen ditu. Gehikuntza hildako pertsona batengandik etor daiteke (oinordetza) edo bizirik dagoen pertsona batengandik (dohaintza).

[Ondasun higiezinaren gaineko zerga \(OHZ\)](#). Zerga erreala da eta Bizkaiko udalerrietako ondasun higiezinaren balioa kargatzen du. Udal zerga guztiak zuzenekoak dira, eraikuntza, instalazio eta obren gaineko zerga (EIOZ) izan ezik.