

Adierazkari Ekonomiko eta Fiskalak

2021eko ekainaren 30ean

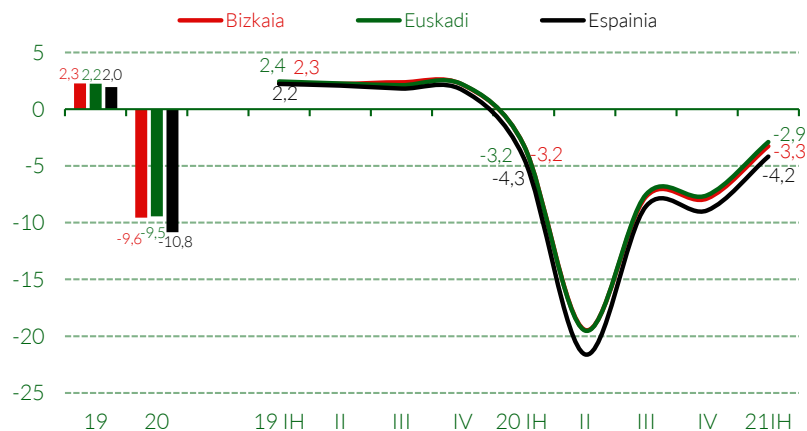
Jarduera eta Produkzioa	Iturria	Aldia	Azken datua Bizkaia	Urtetik urterako aldaketa (%)			Urteko aldaketa metatua (%)		
				Bizkaia	Euskadi	Espainia	Bizkaia	Euskadi	Espainia
BPG-Bolumen-indize kateatua*	Eustat-INE	21-I Hiruhil.	104,3	-3,3	-2,9	-4,2	-3,3	-2,9	-4,2
BPG-Eguneko prezioak (euroak milioitan)*	Eustat-INE	21-I Hiruhil.	9.418	-2,2	-1,9	-3,0	-2,2	-1,9	-3,0
IPI-Orokorra	Eustat-INE	21-apirila	103,2	50,4	64,2	50,3	4,2	9,5	10,3
IPI-Orokorra zuzenduta	Eustat-INE	21-apirila	107,1	50,4	64,5	49,1	5,9	10,4	11,4
IPI-Erauzteko industriak	Eustat-INE	21-apirila	62,8	46,0	94,5	72,3	17,9	15,8	11,4
IPI-Manufaktura industriak	Eustat-INE	21-apirila	101,2	63,2	74,2	60,8	7,1	11,3	11,4
IPI-Argindarra, Gasa eta Ura	Eustat-INE	21-apirila	118,3	4,7	12,2	13,6	-11,6	-5,2	6,0
Argindar kontsumoa guztira (MWh)	Iberdrola	21-maiatza	525.542	22,5	21,3		1,8	3,5	
Argindar konts. guztira, ind. sid. gabe	Iberdrola	21-maiatza	164.989	17,4	28,4		-12,1	-0,9	
Argindar konts. guztira, eraikuntza (MWh)	Iberdrola	21-maiatza	3.576	40,4	23,6		16,7	13,5	
Argindar konts. guztira, zerbitzuak (MWh)	Iberdrola	21-maiatza	126.945	17,1	16,9		1,6	3,1	
Eraikuntza (euroak milatan)	Seopan	21-apirila	17.144	15,2	145,7	1.087,6	5,5	48,6	105,3
Obra zibila (euroak milatan)	Seopan	21-apirila	81.310	2.062,9	2.669,8	653,8	153,0	216,1	75,5
Lizitazio ofiziala (euroak milatan)	Seopan	21-apirila	98.454	428,2	973,7	769,9	88,2	150,9	84,9

* Eustat (Oinarri 2015) / INE (Oinarri 2015)

Martxoak 14: alarma egoeraren hasiera.

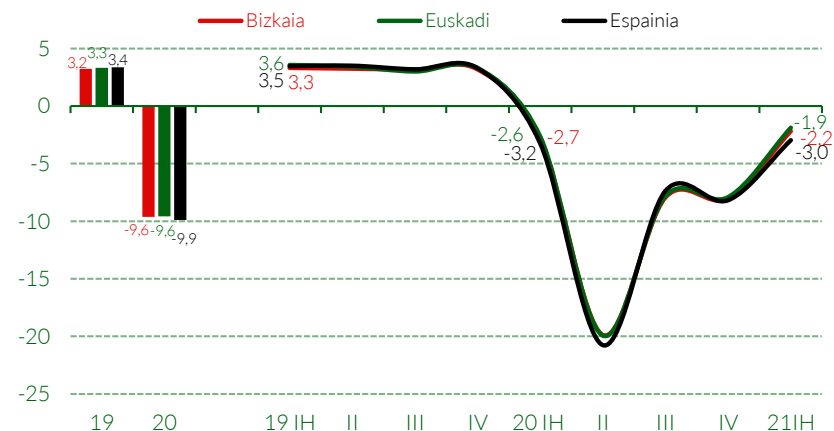
BPGren bilakaera bolumenak

Aldiko urtetik urterako ald.%



BPGren bilakaera hazkunde nominala

Aldiko urtetik urterako ald.%



Adierazkari Ekonomiko eta Fiskalak

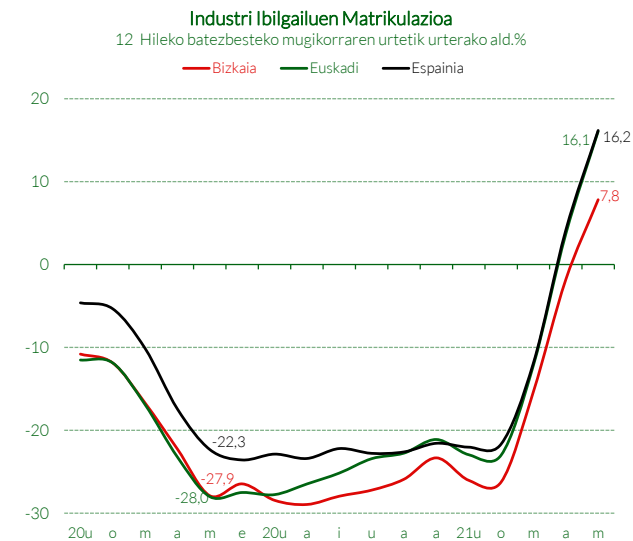
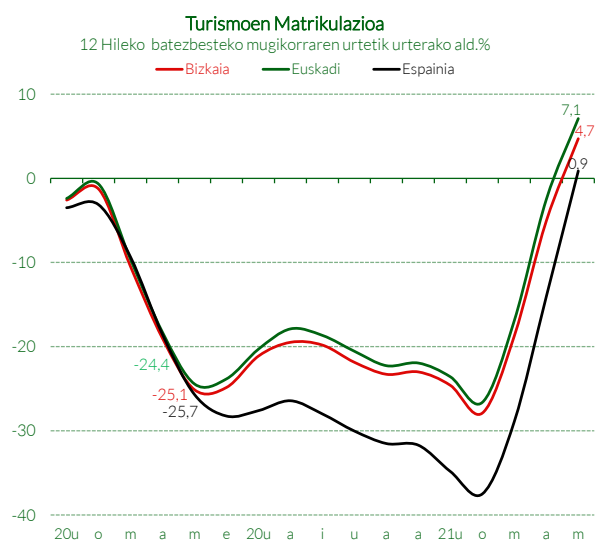
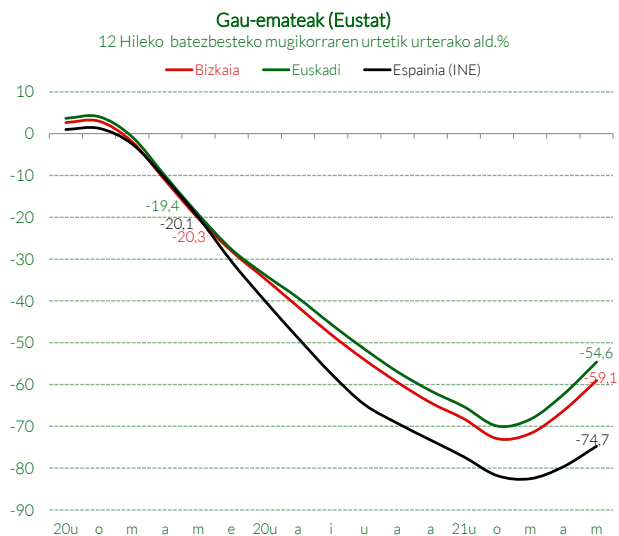
2021eko ekainaren 30ean

Urtetik urterako aldaketa (%)

Urteko aldaketa metatua (%)

Barne Eskaria	Iturria	Aldia	Azken datua	Urtetik urterako aldaketa (%)			Urteko aldaketa metatua (%)		
				Bizkaia	Euskadi	Espainia	Bizkaia	Euskadi	Espainia
			<i>Bizkaia</i>						
Argindar kontsumoa etxeetan (MWh)	Iberdrola	21-maiatza	84.304	-24,7	-23,3		-2,1	-1,6	
Turismoen matrikulazioa	D.G.T.	21-maiatza	1.278	46,6	43,8	181,1	15,5	22,3	39,7
Zama-ibilgailuen matrikulazioa	D.G.T.	21-maiatza	243	37,3	83,5	101,6	38,3	55,5	62,1
Motozikleten matrikulazioa	D.G.T.	21-maiatza	290	56,8	66,8	1.336,5	91,4	83,0	74,7
Bidaiariak	INE-EOH	21-maiatza	50.116	d.g.	2.275,5	3.428,8	-22,3	-15,0	-37,3
Estaturkoen ostatu-gauak	INE-EOH	21-maiatza	73.779	d.g.	1.075,6	2.082,6	-2,8	-2,2	-16,5
Atzerritarren ostatu-gauak	INE-EOH	21-maiatza	14.703	d.g.	2.256,4	5.445,1	-67,8	-56,1	-76,3
Bidaiariak	Eustat-ETR	21-maiatza	50.607	1.967,3	1.436,7		-19,6	-12,2	
Estaturkoen ostatu-gauak	Eustat-ETR	21-maiatza	75.963	604,2	531,8		0,0	0,6	
Atzerritarren ostatu-gauak	Eustat-ETR	21-maiatza	16.768	2.298,9	1.008,0		-66,0	-54,6	
Txikizkako merkataritzaren indizea - Eguneko prez.	Eustat-INE	21-I Hiruhil.	103,7	-0,8	0,0	-0,9	-0,8	0,0	-0,9
Txikizkako merkataritzaren indizea - Prezio konst.	Eustat-INE	21-I Hiruhil.	100,7	-1,3	-0,4	-1,8	-1,3	-0,4	-1,8

Martxoak 14: alarma egoeraren hasiera.

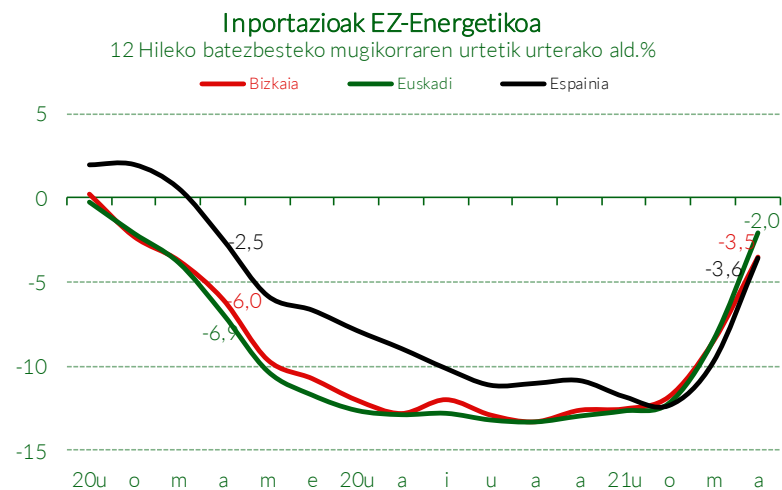
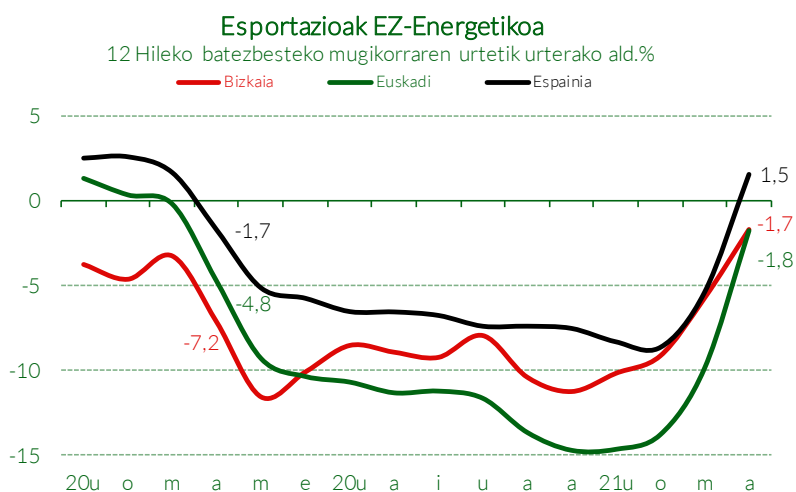


Adierazkari Ekonomiko eta Fiskalak

2021eko ekainaren 30ean

Kanpo Eskaria	Iturria	Aldia	Azken datua Bizkaia	Urtetik urterako aldaketa (%)			Urteko aldaketa metatua (%)		
				Bizkaia	Euskadi	Espainia	Bizkaia	Euskadi	Espainia
(euroak milioitan)									
Esportazioak guztira	S.E.C.	21-apirila	834,3	82,2	95,2	71,8	23,4	22,7	16,9
Igorpenak EBra, guztira	S.E.C.	21-apirila	622,2	127,6	130,3	84,1	33,4	29,5	20,7
Esport. munduko gainerak. guztira	S.E.C.	21-apirila	212,1	14,9	37,9	51,0	4,8	8,1	9,9
Energiaz besteko esportazioak	S.E.C.	21-apirila	717,2	77,8	94,3	70,9	30,0	25,1	17,9
Energiaz besteko igorpenak EBra	S.E.C.	21-apirila	534,2	119,8	127,5	82,7	41,5	32,1	20,2
Energiaz besteko esp. munduko gain.	S.E.C.	21-apirila	182,9	14,2	39,1	49,8	8,0	9,8	13,2
Inportazioak guztira	S.E.C.	21-apirila	925,3	56,6	66,2	63,9	3,4	10,7	10,3
Sarrerak EBtik, guztira	S.E.C.	21-apirila	381,9	90,8	93,2	82,1	19,9	22,2	12,8
Inport. munduko gainerak. guztira	S.E.C.	21-apirila	543,4	39,1	41,3	47,1	-5,5	-1,7	7,6
Energiaz besteko inportazioak	S.E.C.	21-apirila	603,9	47,1	63,5	60,8	16,4	18,6	12,0
Energiaz besteko sarrerak EBtik	S.E.C.	21-apirila	348,1	80,0	88,7	82,1	18,7	21,7	13,0
Energiaz besteko inp. munduko gain.	S.E.C.	21-apirila	255,8	17,9	28,7	38,3	13,6	12,7	10,7
Merkataritzako balantzaren saldoa	S.E.C.	21-apirila	-91,0	31,5	604,7	14,6	86,7	85,9	50,3
Energiaz merkataritzako saldoa	S.E.C.	21-apirila	-204,2	-62,4	-62,9	-98,2	16,8	16,1	4,2
Energiaz besteko merkataritzako saldoa	S.E.C.	21-apirila	113,2	1684,2	230,7	139,4	108,9	39,1	174,6

Martxoak 14: alarma egoeraren hasiera.



Adierazkari Ekonomiko eta Fiskalak

2021eko ekainaren 30ean

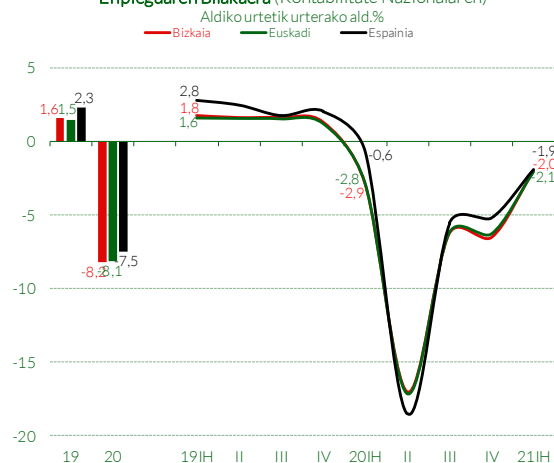
Urtetik urterako aldaketa (%)

Urteko aldaketa metatua (%)

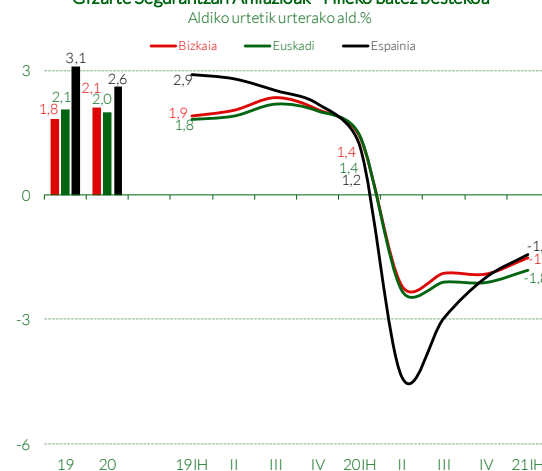
Lan Merkatua	Iturria	Aldia	Azken datua	Urtetik urterako aldaketa (%)			Urteko aldaketa metatua (%)		
				Bizkaia	Euskadi	Espainia	Bizkaia	Euskadi	Espainia
<i>Bizkaia</i>									
> 16 urte biztanleak	Estat-PRA	21-I Hiruhil.	982.600	0,0	0,1		0,0	0,1	
Aktiboak	Estat-PRA	21-I Hiruhil.	542.008	-1,0	-1,1		-1,0	-1,1	
Landunak	Estat-PRA	21-I Hiruhil.	477.300	-1,7	-2,3		-1,7	-2,3	
Langabeak	Estat-PRA	21-I Hiruhil.	65.400	4,3	8,6		4,3	8,6	
Langabezia tasa	Estat-PRA	21-I Hiruhil.	12,0	5,4	9,9		5,4	9,9	
Langabezia tasa - Emakumeak	Estat-PRA	21-I Hiruhil.	12,0	6,5	4,3		6,5	4,3	
Langabezia tasa - Gizonak	Estat-PRA	21-I Hiruhil.	12,1	4,7	15,6		4,7	15,6	
> 16 urte biztanleak	INE-EPA	21-I Hiruhil.	966.800	-0,3	-0,3	0,3	-0,3	-0,3	0,3
Aktiboak	INE-EPA	21-I Hiruhil.	516.700	-3,4	-0,6	-0,6	-3,4	-0,6	-0,6
Landunak	INE-EPA	21-I Hiruhil.	454.500	-4,8	-3,1	-2,4	-4,8	-3,1	-2,4
Langabeak	INE-EPA	21-I Hiruhil.	62.200	8,6	25,2	10,3	8,6	25,2	10,3
Langabezia tasa	INE-EPA	21-I Hiruhil.	12,0	12,4	26,0	10,9	12,4	26,0	10,9
Langabezia tasa - Emakumeak	INE-EPA	21-I Hiruhil.	11,5	1,0	21,7	11,6	1,0	21,7	11,6
Langabezia tasa - Gizonak	INE-EPA	21-I Hiruhil.	12,5	24,5	30,5	10,0	24,5	30,5	10,0
Afiliatuak guztira (hileko batez best.)	Seg.Social	21-maiatza	483.491	2,0	1,7	3,8	-0,3	-0,6	0,5
Araubide orokorrean afil. (hil. bb)	Seg.Social	21-maiatza	380.207	2,2	2,0	4,4	-0,4	-0,6	0,4
Martxoak 14: alarma egoeraren hasier	SEPE	21-maiatza	69.422	-12,8	-13,5	-2,0	2,9	3,4	6,3
Erregistratutako langabeziaren tasa	SS & SEPE	21-maiatza	12,6	-12,4	-13,0	-4,5	-4,1	-3,9	4,6

Martxoak 14: alarma egoeraren hasiera.

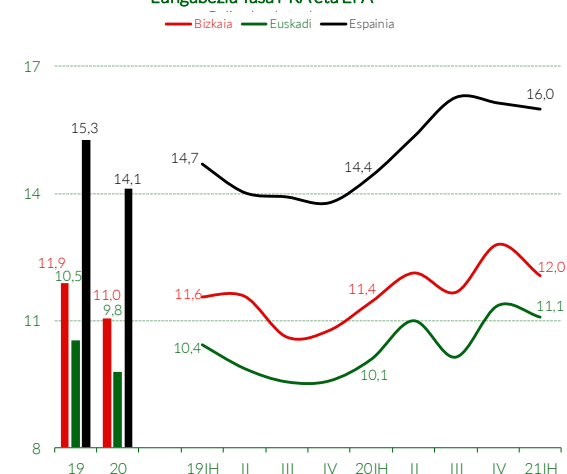
Enpleguaren Bilakaera (Kontabilitate Nazionalaren)



Gizarte Segurantzzen Afiliazioak - Hileko batez bestekoa



Langabezia Tasa PRA eta EPA



Adierazkari Ekonomiko eta Fiskalak

2021eko ekainaren 30ean

Urtetik urterako aldaketa%

Urteko aldaketa metatua%

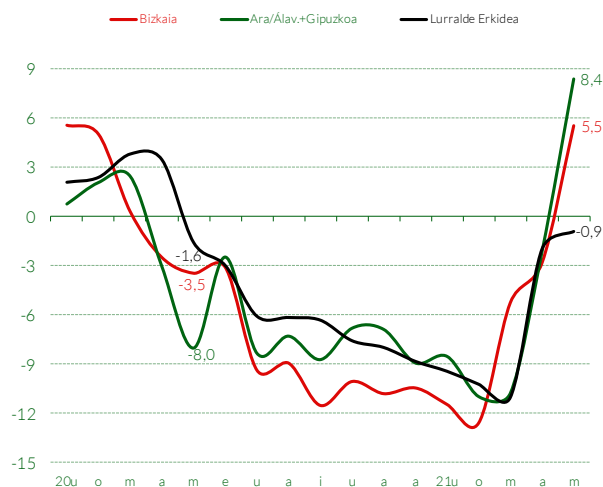
Zergaren Bidezko Diru-sarrerak (euroak milatan)	Iturria	Aldia	Azken datua Bizkaia			Urtetik urterako aldaketa%			Urteko aldaketa metatua%		
			Bizkaia	Ar./Ál.+Gipuz.	L.Erkidea	Bizkaia	Ar./Ál.+Gipuz.	L.Erkidea	Bizkaia	Ar./Ál.+Gipuz.	L.Erkidea
Lanaren etekinen atxik.	DD.FF.-MH	21-maiatza	131.743	-0,2	51,3	-12,9	9,5	24,9	5,5		
Sozietateak	DD.FF.-MH	21-maiatza	9.014	25,0	144,0	-56,2	62,1	33,1	239,3		
Kapitalaren etekinen atxik.	DD.FF.-MH	21-maiatza	5.459	-30,1	143,8	-100,0	34,9	2,8	-13,1		
Zuzeneko zergak	DD.FF.-MH	21-maiatza	18.459	114,9	103,4	-29,0	22,5	28,5	24,3		
BEZ-Diru-bilketa-Kudeaketa propioa	DD.FF.-MH	21-maiatza	558.800	440,4	131,4	-51,5	55,3	73,9	3,5		
Hidrocarburoak-Diru-bilketa osoa-Kudeaketa propioa	DD.FF.-MH	21-maiatza	93.860	14,0	6,2	115,2	9,3	-7,4	3,4		
ZZBB-Diru-bilketa osoa-Kudeaketa propioa	DD.FF.-MH	21-maiatza	108.073	13,3	-9,0	52,4	6,7	-17,0	-1,2		
Zeharkako Zerga-Kudeaketa propioa	DD.FF.-MH	21-maiatza	682.342	229,2	90,4	-5,2	36,8	47,1	4,7		
Zerga itunduak-Kudeaketa propioa	DD.FF.-MH	21-maiatza	703.425	722,8	99,1		30,7	35,3			
Zerga itunduak-Kudeaketa propioa FFAAen doikuntzaren ond.	DD.FF.-MH	21-maiatza	470.843	1139,3	137,8		30,4	34,5			
Zerga itunduak	DD.FF.-MH	21-maiatza	470.843	1139,3	137,8	-16,4	29,2	33,0	13,7		

Datuak diru-bilketa garbiak dira

Martxoak 14: alarma egoeraren hasiera.

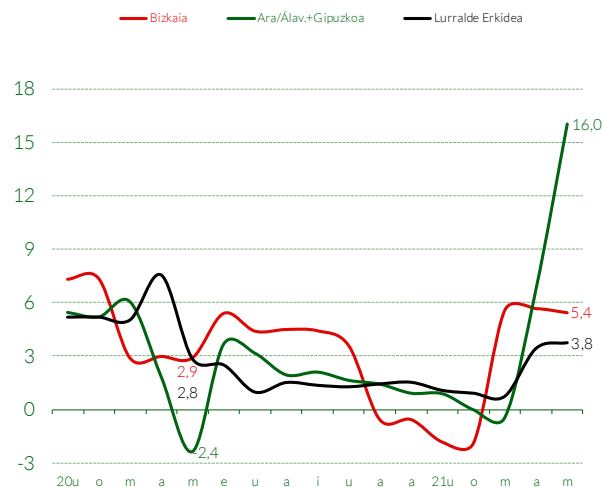
Itundutako Zergak - Diru-bilketa Garbia

12 Hileko batezbesteko mugikorraren urtetik urterako ald.%



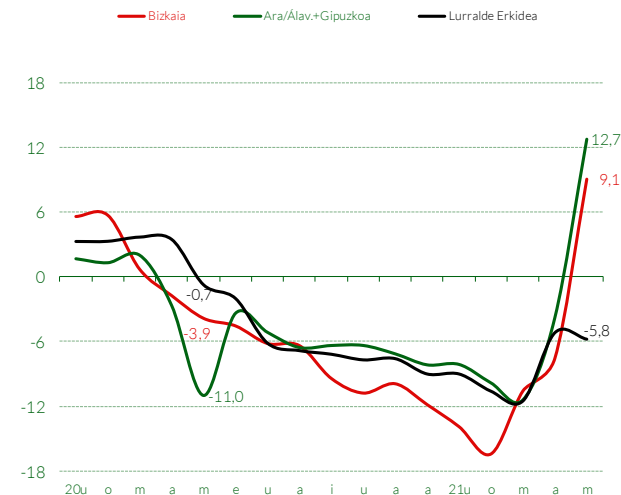
Lanaren Atxikipenak Bildutako Kopuru Garbia

12 Hileko batezbesteko mugikorraren urtetik urterako ald.%



BEZ, Diru-bilketa-Kudeaketa propioa

12 Hileko batezbesteko mugikorraren urtetik urterako ald.%



Lurralde Historikoen arteko doikuntzak egin aurretik