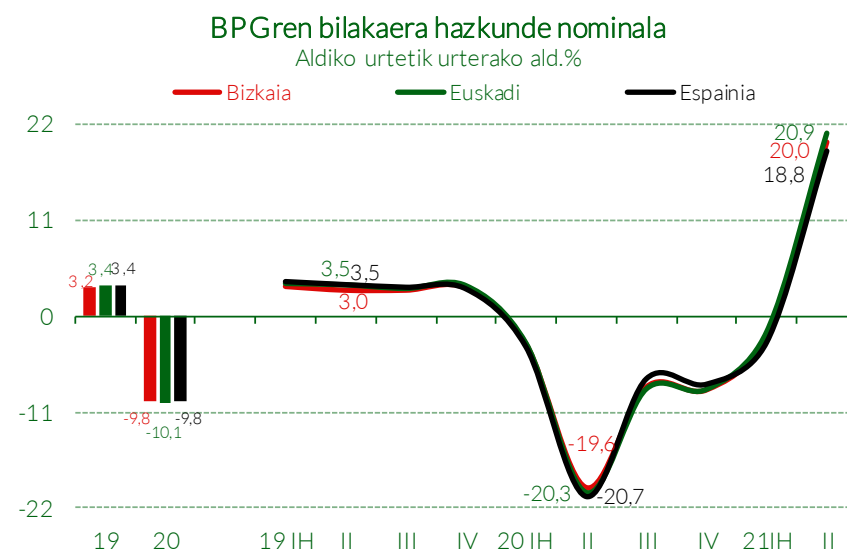
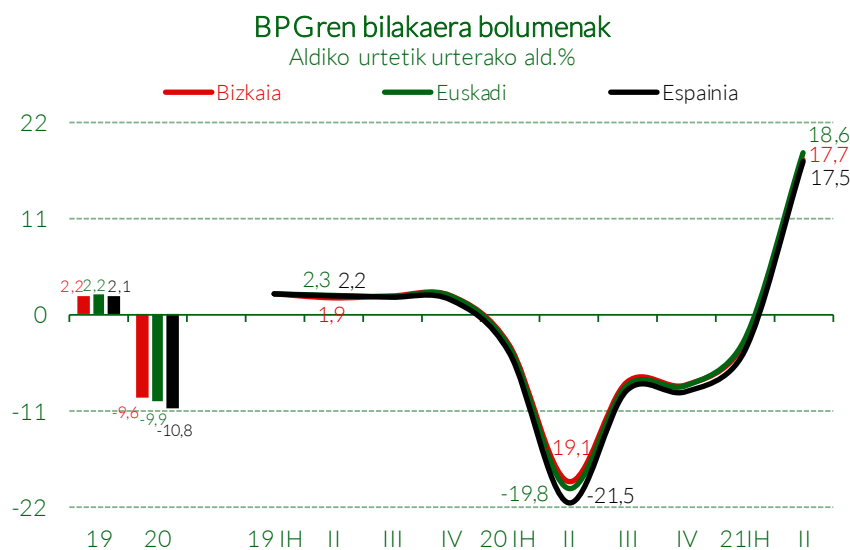


Adierazkari Ekonomiko eta Fiskalak

2021eko azaroaren 30ean

	Iturria	Aldia	Azken datua Bizkaia	Urtetik urterako aldaketa (%)			Urteko aldaketa metatua (%)		
				Bizkaia	Euskadi	Espainia	Bizkaia	Euskadi	Espainia
Jarduera eta Produkzioa									
BPG-Bolumen-indize kateatua*	Eustat-INE	21-II Hiruhil.	106,3	17,7	18,6	17,5	6,3	6,9	5,6
BPG-Eguneko prezioak (euroak milioitan)*	Eustat-INE	21-II Hiruhil.	9.625	20,0	20,9	18,8	7,9	8,5	6,8
IPI-Orokorra	Eustat-INE	21-iraila	107,0	5,6	3,1	1,9	9,7	11,7	9,1
IPI-Orokorra zuzenduta	Eustat-INE	21-iraila	105,4	5,6	3,1	1,2	10,3	11,9	9,5
IPI-Erauzteko industriak	Eustat-INE	21-iraila	117,2	19,1	-0,2	-5,0	30,3	2,0	7,4
IPI-Manufaktura industriak	Eustat-INE	21-iraila	110,2	6,8	3,3	3,0	13,7	13,6	10,8
IPI-Argindarra, Gasa eta Ura	Eustat-INE	21-iraila	89,9	-2,8	0,6	-3,0	-11,7	-4,2	2,5
Argindar kontsumoa guztira (MWh)	Iberdrola	21-urria	590.063	6,7	11,9		8,5	8,1	
Argindar konts. guztira, ind. sid. gabe	Iberdrola	21-urria	178.106	-11,6	9,4		-6,8	4,3	
Argindar konts. guztira, eraikuntza (MWh)	Iberdrola	21-urria	3.876	2,3	0,3		12,0	9,2	
Argindar konts. guztira, zerbitzuak (MWh)	Iberdrola	21-urria	153.100	5,8	4,8		2,7	3,5	
Eraikuntza (euroak milatan)	Seopan	21-iraila	5.633	-69,0	8,2	34,5	8,0	46,8	65,2
Obra zibila (euroak milatan)	Seopan	21-iraila	8.474	-27,0	16,6	126,5	72,5	117,1	100,3
Lizitazio ofiziala (euroak milatan)	Seopan	21-iraila	14.107	-52,6	11,4	85,6	50,1	90,4	86,6

* Eustat (Oinarri 2015) / INE (Oinarri 2015)



Adierazkari Ekonomiko eta Fiskalak

2021eko azaroaren 30ean

Urtetik urterako aldaketa (%)

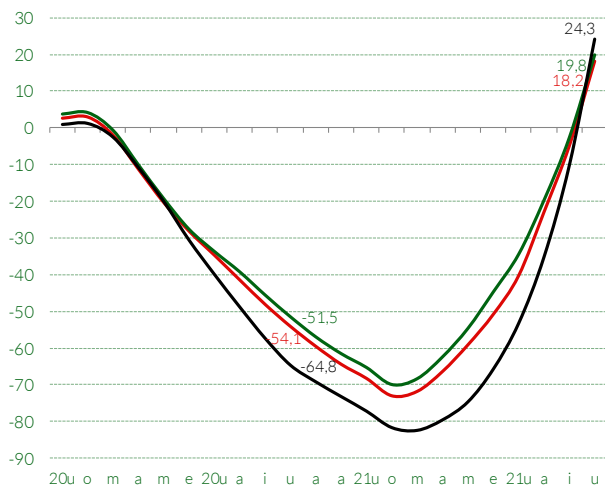
Urteko aldaketa metatua (%)

Barne Eskaria	Iturria	Aldia	Azken datua	Urtetik urterako aldaketa (%)			Urteko aldaketa metatua (%)		
				Bizkaia	Euskadi	Espainia	Bizkaia	Euskadi	Espainia
			<i>Bizkaia</i>						
Argindar kontsumoa etxeetan (MWh)	Iberdrola	21-urria	92.869	-9,6	-9,2		-2,3	-2,2	
Turismoen matrikulazioa	D.G.T.	21-urria	1.125	-30,5	-32,4	-18,2	-18,9	-16,5	5,8
Zama-ibilgailuen matrikulazioa	D.G.T.	21-urria	187	-36,2	-25,9	-17,3	13,6	19,0	16,9
Motozikleten matrikulazioa	D.G.T.	21-urria	184	-21,4	-10,9	2,7	5,0	6,1	5,0
Bidaiariak	INE-EOH	21-urria	128.221	149,9	155,1	238,5	45,7	51,2	57,9
Estatuko ostatu-gauak	INE-EOH	21-urria	159.430	102,9	122,0	154,6	50,4	55,4	66,1
Atzerritarren ostatu-gauak	INE-EOH	21-urria	82.193	334,9	283,0	971,4	42,2	48,7	71,4
Bidaiariak	Eustat- ETR	21-urria	125.768	187,7	161,8		61,2	56,0	
Estatuko ostatu-gauak	Eustat- ETR	21-urria	155.690	110,4	119,2		60,1	58,2	
Atzerritarren ostatu-gauak	Eustat- ETR	21-urria	77.193	345,6	280,7		51,6	48,7	
Txikizkako merkataritzaren indizea - Eguneko prez.	Eustat-INE	21-III Hiruhil.	105,1	0,5	0,7	5,6	5,0	5,6	8,4
Txikizkako merkataritzaren indizea - Prezio konst.	Eustat-INE	21-III Hiruhil.	100,5	-2,0	-2,0	0,0	3,3	3,8	4,5

Gau-emateak (Eustat)

12 Hileko batezbesteko mugikorraren urteko ald.%

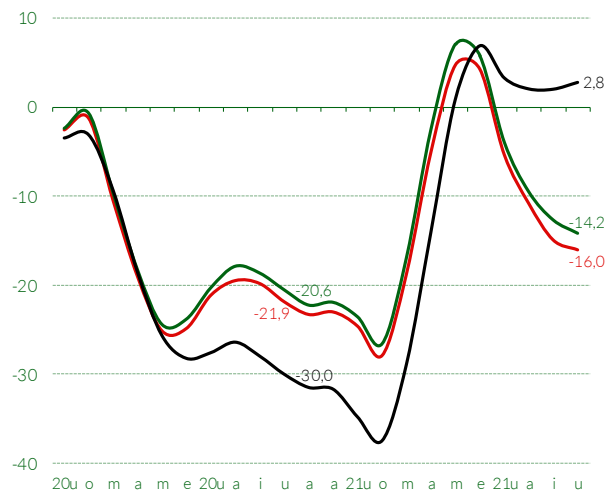
— Bizkaia — Euskadi



Turismoen Matrikulazioa

12 Hileko batezbesteko mugikorraren urteko ald.%

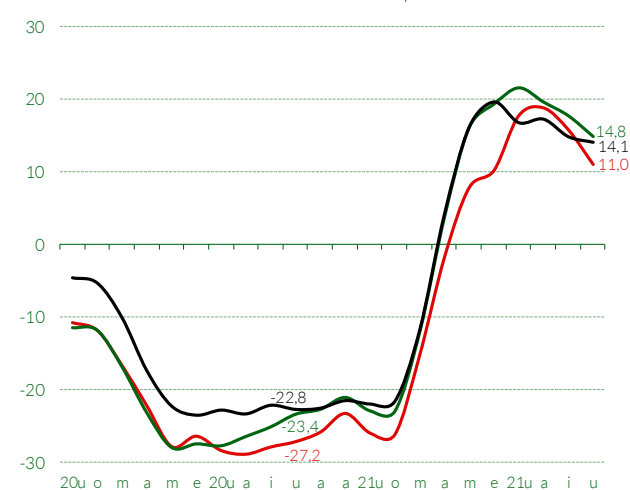
— Bizkaia — Euskadi — Espainia



Industri Ibilgailuen Matrikulazioa

12 Hileko batezbesteko mugikorraren urteko ald.%

— Bizkaia — Euskadi — Espainia

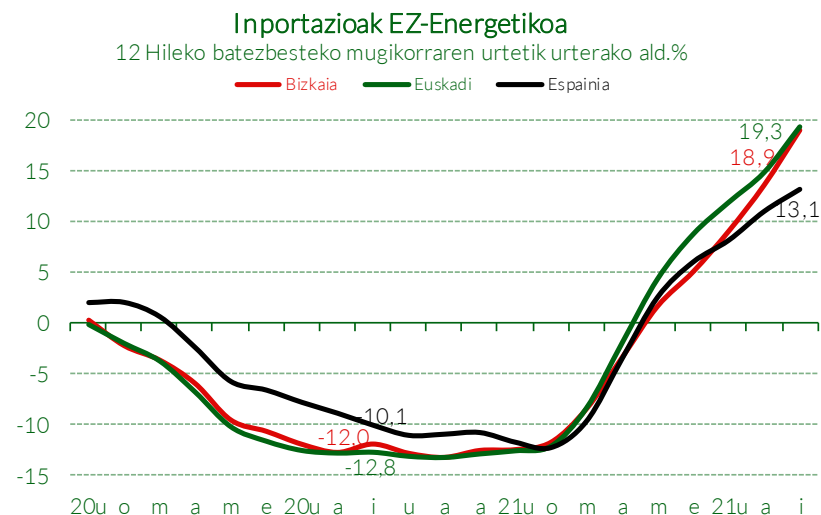
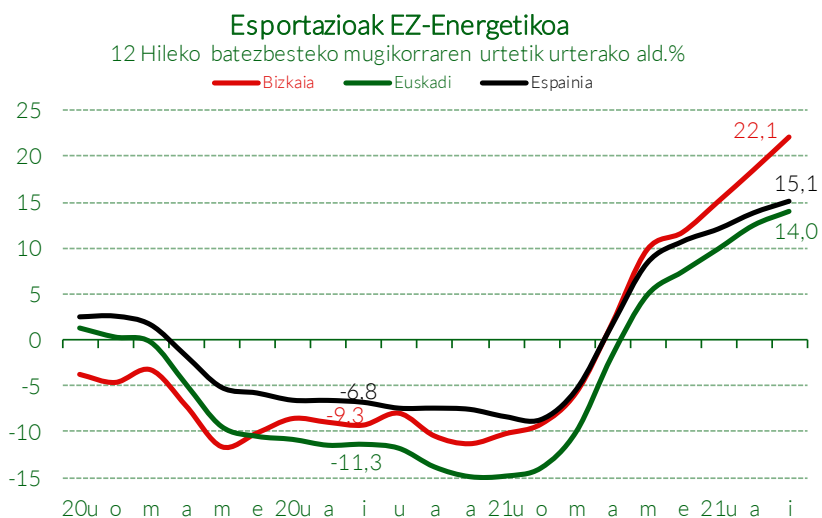


Adierazkari Ekonomiko eta Fiskalak

2021eko azaroaren 30ean

Kanpo Eskaria	Iturria	Aldia	Azken datua	Urtetik urterako aldaketa (%)			Urteko aldaketa metatua (%)		
				Bizkaia	Euskadi	Espainia	Bizkaia	Euskadi	Espainia
			<i>Bizkaia</i>						
<i>Esportazioak guztira</i>	S.E.C.	21-iraila	975,3	48,2	19,5	21,9	32,7	23,3	22,1
Igorpenak EBra, guztira	S.E.C.	21-iraila	701,6	63,3	19,1	22,5	41,3	26,5	23,7
Esport. munduko gainerak. guztira	S.E.C.	21-iraila	273,7	19,8	20,6	20,6	16,3	16,3	18,9
Energiaz besteko esportazioak	S.E.C.	21-iraila	817,1	39,9	15,9	17,9	33,6	23,2	20,7
Energiaz besteko igorpenak EBra	S.E.C.	21-iraila	619,0	57,2	16,3	20,1	43,8	26,6	22,4
Energiaz besteko esp. munduko gain.	S.E.C.	21-iraila	198,1	4,1	14,7	13,1	14,0	15,4	17,1
<i>Inportazioak guztira</i>	S.E.C.	21-iraila	1.095,6	71,0	51,3	24,2	31,3	29,4	21,9
Sarrerak EBtik, guztira	S.E.C.	21-iraila	428,0	45,5	37,4	16,2	29,0	29,5	19,5
Inport. munduko gainerak. guztira	S.E.C.	21-iraila	667,7	92,8	71,9	34,1	32,8	29,4	24,6
Energiaz besteko inportazioak	S.E.C.	21-iraila	667,1	52,6	39,7	17,5	29,0	28,0	19,0
Energiaz besteko sarrerak EBtik	S.E.C.	21-iraila	368,3	39,2	34,7	13,5	26,8	28,6	18,3
Energiaz besteko inp. munduko gain.	S.E.C.	21-iraila	298,8	73,2	50,4	23,2	31,9	26,7	19,9
<i>Merkataritzako balantzaren saldoa</i>	S.E.C.	21-iraila	-120,4	-782,5	-36,0	-60,8	-18,4	4,1	-19,5
<i>Energiaz merkataritzako saldoa</i>	S.E.C.	21-iraila	-270,4	-109,4	-110,4	-96,8	-39,8	-40,3	-46,1
<i>Energiaz besteko merkataritzako saldoa</i>	S.E.C.	21-iraila	150,0	2,2	-13,6	-3,8	56,9	14,5	2.594,0

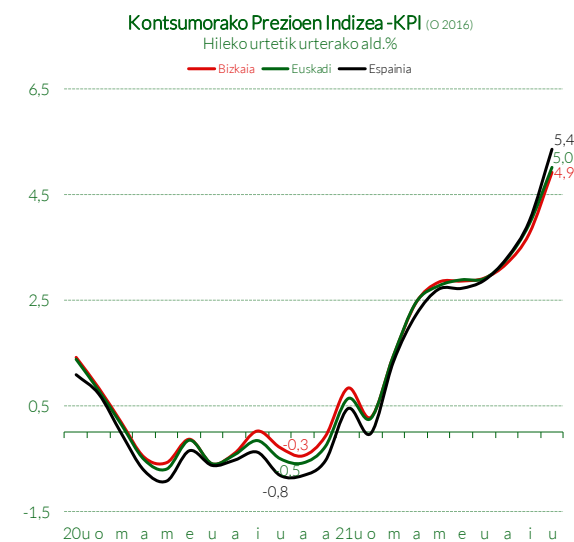
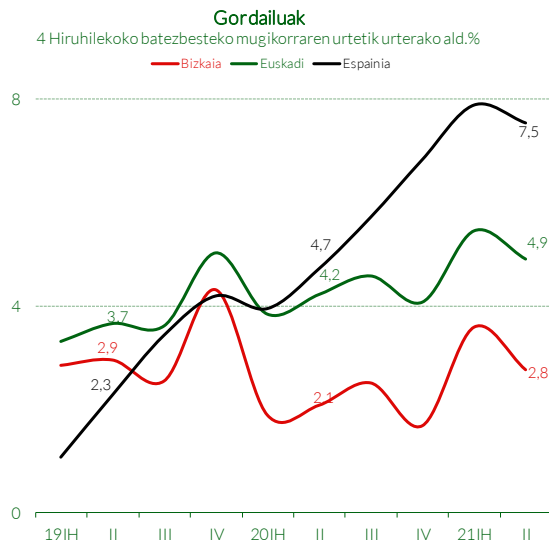
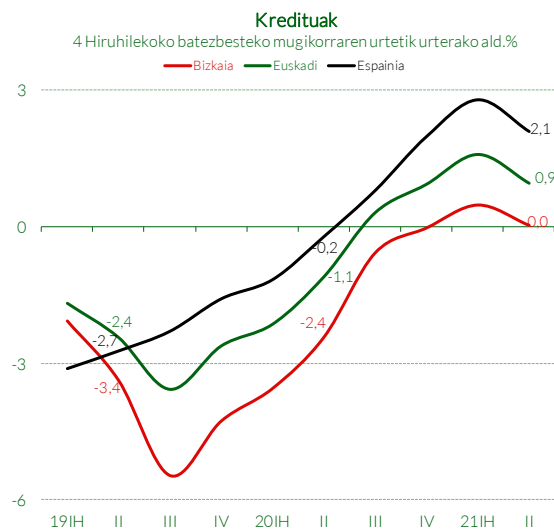
S.E.C.: Secretaría de Estado de Comercio - Ministerio de Industria, Comercio y Turismo



Adierazkari Ekonomiko eta Fiskalak

2021eko azaroaren 30ean

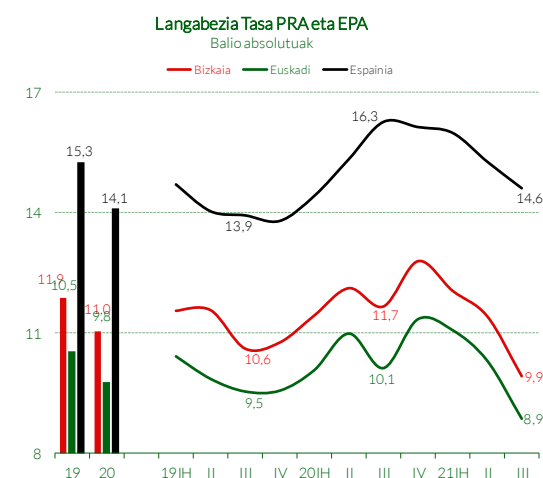
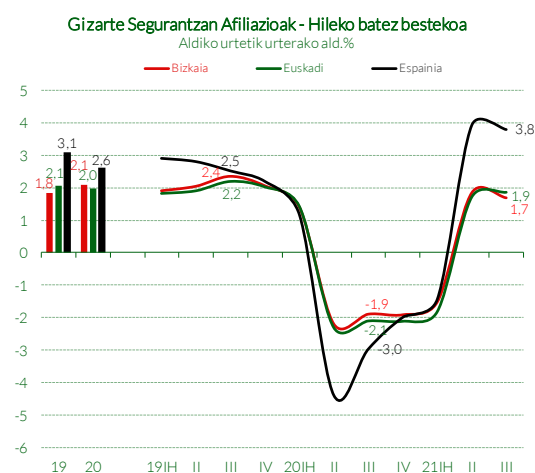
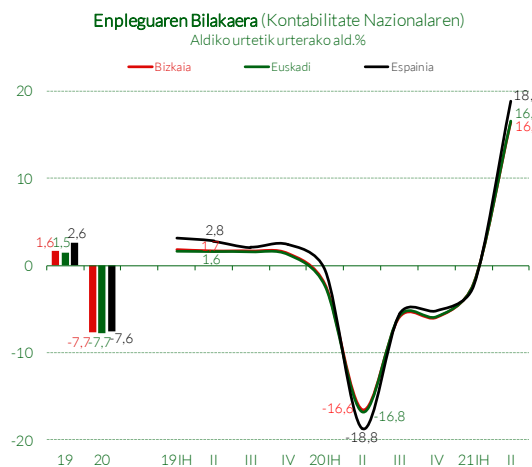
	Iturria	Aldia	Azken datua <i>Bizkaia</i>	Urtetik urterako aldaketa (%)			Urteko aldaketa metatua (%)		
				Bizkaia	Euskadi	Espainia	Bizkaia	Euskadi	Espainia
Ekonomiaren Finantzaketa									
Gordailuak s. pribatua (euroak milioitan)	B. de España	21-II Hiruhil.	45.767	0,5	3,6	5,6	2,4	5,0	6,6
Kredituak s. pribatua (euroak milioitan)	B. de España	21-II Hiruhil.	35.219	-2,0	-1,1	-0,2	-0,6	0,3	1,2
Hipotekak (euroak milioitan)	INE	21-iraila	263,3	39,7	26,5	59,6	25,6	14,8	14,9
Sortutako merkataritza sozietateak	INE	21-iraila	115	-5,7	-1,0	0,3	41,6	31,6	36,0
Kapital harpidetua (euroak milatan)	INE	21-iraila	1.119	-41,9	-23,1	1,0	642,2	323,2	14,6
Handitutako merkataritza sozietateak	INE	21-iraila	29	-6,5	0,0	3,5	19,2	19,9	19,2
Kapital harpidetua (euroak milatan)	INE	21-iraila	11.828	81,6	-22,9	111,9	33,1	29,2	67,3
Kontsumoko prezioen indizea (KPI)									
Orokorra	INE	21-urria	110,3	4,9	5,0	5,4	2,6	2,6	2,5
Elikadura eta edari alkoholgabeak	INE	21-urria	109,6	1,0	1,3	1,7	1,6	1,7	1,4
Jantziak eta oinetakoak	INE	21-urria	113,0	0,9	1,0	1,1	1,0	1,0	1,0
Etxebizitza	INE	21-urria	123,6	21,4	20,9	20,5	9,9	9,5	9,3
Garraioa	INE	21-urria	117,2	11,5	11,8	12,3	6,0	6,3	6,3
Komunikazioak	INE	21-urria	99,6	-0,5	-0,4	-0,5	-3,5	-3,5	-3,5
Aisia eta kultura	INE	21-urria	99,6	1,6	1,7	1,5	-0,4	-0,5	-0,2



Adierazkari Ekonomiko eta Fiskalak

2021eko azaroaren 30ean

Lan Merkatua	Iturria	Aldia	Azken datua Bizkaia	Urtetik urterako aldaketa (%)			Urteko aldaketa metatua (%)		
				Bizkaia	Euskadi	Espainia	Bizkaia	Euskadi	Espainia
> 16 urte biztanleak	Eustat-PRA	21-III Hiruhil.	986.700	0,2	0,2		0,1	0,2	
Aktiboak	Eustat-PRA	21-III Hiruhil.	542.200	1,5	2,2		0,7	1,1	
Landunak	Eustat-PRA	21-III Hiruhil.	488.400	3,5	3,6		1,4	1,4	
Langabeak	Eustat-PRA	21-III Hiruhil.	53.800	-13,6	-10,5		-4,5	-1,9	
Langabezia tasa	Eustat-PRA	21-III Hiruhil.	9,9	-14,9	-12,4		-5,2	-3,0	
Langabezia tasa - Emakumeak	Eustat-PRA	21-III Hiruhil.	9,4	-18,8	-15,2		-6,2	-4,3	
Langabezia tasa - Gizonak	Eustat-PRA	21-III Hiruhil.	10,4	-11,3	-9,7		-4,0	-1,7	
> 16 urte biztanleak	INE-EPA	21-III Hiruhil.	961.400	-0,7	-0,4	0,1	-0,5	-0,4	0,2
Aktiboak	INE-EPA	21-III Hiruhil.	537.100	0,6	1,5	2,4	-0,3	1,1	2,4
Landunak	INE-EPA	21-III Hiruhil.	483.100	2,5	1,9	4,5	-0,4	0,1	2,5
Langabeak	INE-EPA	21-III Hiruhil.	53.900	-13,9	-2,7	-8,2	0,3	10,8	2,0
Langabezia tasa	INE-EPA	21-III Hiruhil.	10,0	-14,4	-4,1	-10,4	0,7	9,6	-0,4
Langabezia tasa - Emakumeak	INE-EPA	21-III Hiruhil.	9,8	-10,0	-2,6	-11,0	-2,9	5,7	1,0
Langabezia tasa - Gizonak	INE-EPA	21-III Hiruhil.	10,3	-18,0	-5,8	-9,8	4,3	13,8	-2,1
Afiliatuak guztira (hileko batez best.)	Seg.Social	21-urria	486.466	1,4	1,6	3,7	0,7	0,7	2,2
Araubide orokorrean afil. (hil. bb)	Seg.Social	21-urria	383.557	1,6	1,9	4,4	0,8	0,8	2,6
Erregistratutako langabezia	SEPE	21-urria	67.555	-12,9	14,5	14,9	-3,9	-4,4	0,1
Erregistratutako langabeziaren tasa	SS & SEPE	21-urria	12,2	-11,8	-13,7	-15,4	-7,6	-8,5	-2,6



Adierazkari Ekonomiko eta Fiskalak

2021eko azaroaren 30ean

Urtetik urterako aldaketa %

Urteko aldaketa metatua %

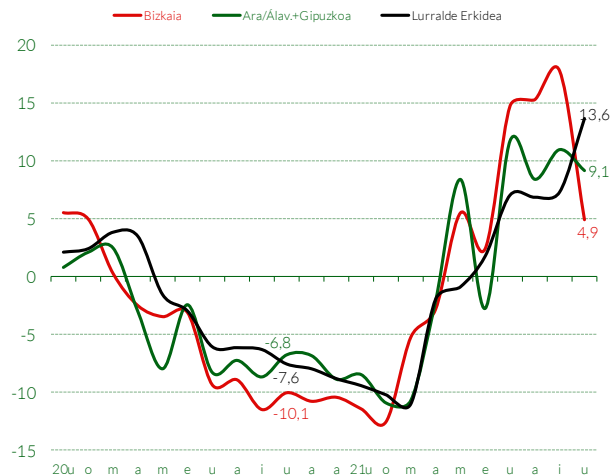
	Iturria	Aldia	Azken datua Bizkaia	Urtetik urterako aldaketa %			Urteko aldaketa metatua %		
				Bizkaia	Ar./Ál.+Gipuz.	L.Erkidea	Bizkaia	Ar./Ál.+Gipuz.	L.Erkidea
Lanaren etekinen atxik.	DD.FF.-MH	21-urria	174.379	-57,8	5,6	6,6	-4,9	7,7	6,6
Sozietateak	DD.FF.-MH	21-urria	110.983	-30,0	-81,3	65,6	-9,6	6,8	75,1
Kapitalaren etekinen atxik.	DD.FF.-MH	21-urria	755	-93,4	-13,6	8,1	27,9	-0,1	5,4
Zuzeneko zergak	DD.FF.-MH	21-urria	296.817	-66,7	-20,0	34,4	-2,9	11,5	18,7
BEZ-Diru-bilketa-Kudeaketa propioa	DD.FF.-MH	21-urria	5.007	-98,3	-34,4	8,2	9,3	7,9	9,6
Hidrocarburoak-Diru-bilketa osoa-Kudeaketa propioa	DD.FF.-MH	21-urria	50.082	-56,2	-7,5	10,6	7,2	9,5	10,6
ZZBB-Diru-bilketa osoa-Kudeaketa propioa	DD.FF.-MH	21-urria	63.710	-50,7	5,3	7,3	5,3	-3,6	6,3
Zeharkako Zerga-Kudeaketa propioa	DD.FF.-MH	21-urria	76.152	-82,7	-21,5	13,7	8,6	7,8	13,2
Zerga itunduak-Kudeaketa propioa	DD.FF.-MH	21-urria	376.384	-72,0	-21,0		2,9	10,4	
Zerga itunduak-Kudeaketa propioa FFAAen doikuntzaren ond.	DD.FF.-MH	21-urria	391.819	-67,2	-42,2		1,6	10,2	
Zerga itunduak	DD.FF.-MH	21-urria	674.045	-51,1	-20,7	26,3	4,4	12,7	16,3

Datuak diru-bilketa garbiak dira

Urriko diru-bilketa indargabetuta dago; izan ere, urriaren 25eko 1778/2021 Foru Aginduaren ondorioz, 2010/26ko epemuga zuena, geroratzeei eta tasei dagozkien zenbatekoak izan ezik, azarora aldatu da.

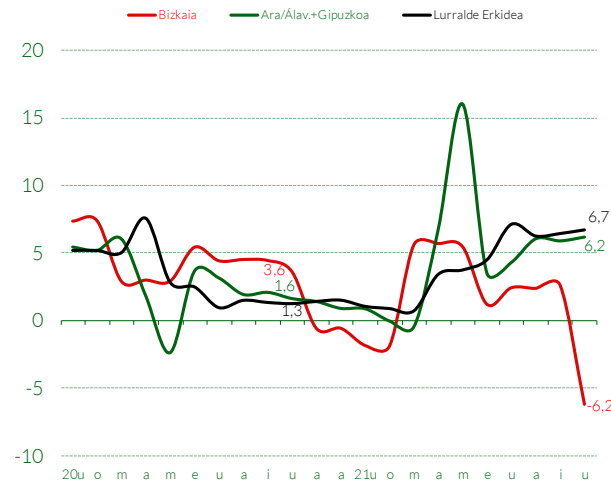
Itundutako Zergak - Diru-bilketa Garbia

12 Hileko batezbesteko mugikorren urtetik urterako ald.%



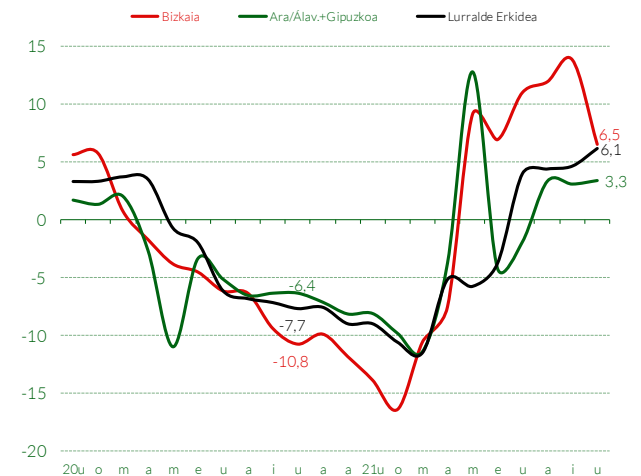
Lanaren Atxikipenak Bildutako Kopuru Garbia

12 Hileko batezbesteko mugikorren urtetik urterako ald.%



BEZ, Diru-bilketa-Kudeaketa propioa

12 Hileko batezbesteko mugikorren urtetik urterako ald.%





2022KO AURREKONTU-PROIEKTUA

Bizkaiko Foru Aldundiak 2022rako Aurrekontuen Foru Arauaren proiektua onetsi du, 8.886,1 milioi euroko diru-sarrerak eta gastuak jasotzen dituena. Horrek esan nahi du 2021eko aurrekontua baino %11,5 handiagoa izango dela.

Pandemiak utzitako galeren ondorengo susperraldia bultzatu nahi duen proiektua da, jarduera ekonomikoa eta enplegua lagunduz eta lurraldeak behar dituen trantsizioei aurre egiteko abian jarritako proiektuen garapenean aurrera eginez:

- Iraupen luze zainketen trantsizioa; EtxeTIC zentroak, zainketei buruzko prestakuntza-plana edo Getxoko belaunaldien arteko zentroa bezalako proiektuak.
- Mugikortasun iraunkorragorako trantsizioa; bizikleta elektrikoen zerbitzu publikoa, bide naturalak edo ibilgailu hibridoak Bizkaibusen flotan sartzea.
- Trantsizio digitala; inbertsioak ETEen digitalizazioan eta tokiko merkataritzaren digitalizazioan Eup! -en bidez.
- Trantsizio energetikoa, Energy Intelligence Centerrek gidatuta.

Inbertsio produktiboa handitzera bideratutako beste partida batzuk daude, jarduera ekonomikoa eta enplegua sortuz, eta horiek,aldi berean, lurraldea modernizatu nahi dute. Aipagarriak dira Leioako La Avanzada estaltzeko lanak, Omako basoa berreskuratzea edo Bizkaia Dorreko Ekintzaitzaren Nazioarteko Zentroa abian jartzea.

Ekintza horiei guztiei heltzeko diru-sarrerak, nagusiki, zerga itunduen bilketatik datoz, eta horiek finantzaketaren %95,3 inguru ematen dute. Kalkuluen arabera, diru-sarrera horiek %14,4 handituko dira 2021erako aurrekontuan jasotakoekin alderatuta.

Zorpetzearen bidezko finantzaketa txikiagoa aurreikusten da, 235 milioi euroko zor-jaulkipenarekin.

Gastuei dagokienez, erakundeek konpromisoak betetzeko Bizkaiak 440,8 milioi euro gordetzen ditu Estatuari Kupoak ordaintzeko, 5.561,6 milioi Eusko Jaurlaritzari egindako ekarpenen ordainetan eta 968,9 milioi Bizkaiko udalentsat. Gainerako gastuak Batzar Nagusiak finantzatzeko, zorra amortizatzen eta langileen gastuak ordaintzeko partidekin osatzen dira. Horrek guztiak 1.459,8 milioi euroko aurrekontua uzten du foru sailentzat.



GLOSARIOA

EKONOMIA ITUNA (I)

Ekonomia Ituna: Ekonomia Ituna Euskal Autonomia Erkidegoaren finantzaketa-sistema propioa da eta horren bidez gure erkidegoaren eta Estatu espainiarraren arteko finantza- eta zerga-harremanak ezartzen dira. Ekonomia Itunak aitortzen dituen ahalmenekin Euskadik euskal herritarrek jasotzen dituzten zerbitzu publikoak emateko beharrezko gastuei aurre egiteko ordaintzen dituzten zergak biltzen ditu.

Ekonomia Itunaz gain, Estatu espainiarrean beste bi finantzaketa-sistema daude: Hitzarmenarena, berariaz Nafarroako Foru Komunitatearena dena eta Itunaren antzeko ezaugarriak dituena, eta Autonomia Erkidegoen Finantzaketari buruzko Lege Organikoan (LOFCA) oinarritzen den araubide erkidea, gainerako Autonomia Erkidegoak arautzen dituena.

Ekonomia Itunaren funtsezko ezaugarriak:

- Itundutako erregimena da. Funtsezko erabakiak Euskadiko eta Estatuko ordezkarien osaera paritarioko batzordeetan hartzen dira.
- Erregimen historikoa da eta 1878an onartu zen lehen aldiz. Konstituzioak foru-lurraldeen eskubide historikoak babestu eta errespetatzen ditu, eta Ituna eskubide historiko horien adierazpenik adierazgarriena da.
- Solidarioa da. Itunaren arabera Euskal Autonomia Erkidegoak bere aberastasunaren proportzioan laguntzen du gastu komunetan.
- Alde bakarreko erantzukizuneko edo arriskuko araubidea da. Euskadik gastu komunetan lagundu behar du, bere finantzen egoera edozein dela ere.

Iturria: <https://conciertoeconomico.org/>