

PLUMERO DE LA PAMPA

Cortaderia selloana

Planta procedente de América del Sur.

Actualmente es una de las **Especies Exóticas Invasoras** más extendidas en nuestro territorio.

Se dispersa a través de **semillas**. Cada penacho produce miles de semillas que son transportadas por el viento, el agua, y los **vehículos** a grandes distancias.



La Diputación Foral de Bizkaia, y cinco Ayuntamientos de Uribe-kosta: Barrika, Plentzia, Gorniz, Gatika y Urduliz ponen en marcha un programa para reducir la presencia de esta especie en dichos municipios.

El objetivo es **evitar daños** en la biodiversidad y el paisaje, e **impedir la colonización** de la especie en las zonas protegidas por sus valores ambientales.



Para ello, ayuntamiento y Diputación se encargarán de la **eliminación de plumeros en zonas públicas** (jardines, riberas, montes públicos, carreteras, etc.), así como de ofrecer asesoramiento a quien lo requiera.

Bizkaia

iraunkortasun eta ingurune naturala
zaintzeko saila
departamento de sostenibilidad
y medio natural

Conoce la legislación:

El Plumero de la Pampa (Cortaderia selloana) es una especie recogida en el catálogo de especies invasoras (R.D. 630/2013 de 2 de agosto).

Esto supone que:

- Está **prohibida** la posesión, transporte, tráfico y comercio de ejemplares.
- Las autoridades competentes pueden requerir a los **titulares de terrenos** que faciliten acceso a sus representantes, para poder verificar la presencia de especies invasoras y, en su caso, tomar las medidas adecuadas para su control.
- Incumplir las prohibiciones y limitaciones recogidas en esta Ley puede dar lugar a sanciones (Ley 42/2007, de 13 de diciembre).

¿Qué puedes hacer tú?

Los propietarios de los terrenos tienen la obligación de mantenerlos sin presencia de esta especie invasora.

Como ciudadano/a:

- **Infórmate** y ayuda a divulgar el problema
- **Participa** en las actividades organizadas por las entidades medioambientales para su eliminación.

Como particular propietario/a de un terreno:



- Vigila tu propiedad y **actúa rápidamente** si localizas algún ejemplar de esta especie. Los ejemplares aislados pueden extraerse con éxito siguiendo las sencillas recomendaciones de este documento.

Como empresa propietaria de un terreno:

- Las empresas también tienen la **obligación** de mantener libre de Plumero de la Pampa sus terrenos.

ELIMINAR PLANTAS DE PLUMERO DE LA PAMPA ES MUY FÁCIL

1. Utiliza guantes; sus hojas cortan.
2. Los ejemplares jóvenes se arrancan a mano. Aprovecha cuando el suelo esté húmedo o riega previamente para facilitar el arranque.
3. Para las plantas medianas usa una azada.
4. Corta los "penachos", tan pronto como aparezcan y guárdalos en una bolsa para no dispersar semillas. No agites la planta.
5. Con una azada y paciencia, desentierra el cepellón sin dejar restos de raíz en la tierra. Las plantas pueden tener mucho peso y volumen. Una buena opción es dejar el cepellón del revés sobre el terreno (con las raíces hacia arriba), hasta que se seque.
6. Si eres un particular, avisa a tu ayuntamiento si los ejemplares son demasiado grandes. Tu compromiso de mantener limpio el terreno será suficiente garantía.
7. Vigila el lugar para que no rebrote ninguna planta invasora.



CONTACTOS

➤ **Ayuntamientos de Barrika, Plentzia, Gorniz, Gatika y Urduliz.**



PANPA BELARRA

Cortaderia selloana

Jatorriz, Hego Amerikako landare bat da.

Gaur egun gure lurraldean gehien zabaldu diren **Espezie Exotiko Inbaditzaile**etako bat da.

Hazien bidez hedatzen da. Motots bakoitzak **milaka hazi** ematein ditu, eta **haizeak, urak** eta **ibilgailuek** hazi hauek garraiatzen dituzte distantzia luzeetara.



Bizkaiko Foru Aldundiak, eta Uribe-kostako bost udal-ekin batera: Barrika, Plentzia, Gorliz, Gatika y Urduliz, udalerrri hauetan espezien honen presentzia gutxitzeko programa bat jarri dute martxan.

Helburua biodibertsitate eta paisaian **kalteak ekiditzea** da, eta alde babestuetan espezien honen **kolonizazioa galaraztea**.



Horretarako administrazio hauek panpa-belarra **eremu publikoetatik kentzeaz arduratuko dira** (parkeak, ibaiertzak, padurak, mendi publikoak, errepideak, etab.), eta gai honi buruzko aholkularitza eskeiniko diote behar duenari.

Bizkaia

iraunkortasun eta ingurune naturala
zaintzeko saila
departamento de sostenibilidad
y medio natural

Ezagutu ezazu legedia:

Panpa belarra (Cortaderia selloana) espezien inbaditzaileen katalogoan jasotako espezien bat da (630/2013 Errege Dekretua, abuztuaren 2koa).

Honek esan nahi du:

- Landare honen aleak edukitzea, garraiatzea, berarekin tratatuta jardutea edo salerostea debekatuta dagoela.
- Agintari eskudunek beraien ordezkariak lurzailak sartzeko eska diezaizkete **lurzailen jabeak**, espezien inbaditzaileen presentzia egiaztatzeko, eta behar izanez gero, beraien kontrolerako neurri egokiak hartzeko.
- Lege honetan jasotako debekuak eta mugak ez betetzeak **zigorrak** ekar ditzake (42/2007 Legea, abenduaren 13koa).

Zer egin dezakezu zuk?

Lurzailak jabeek beraien jabetzak espezien inbaditzaileen honetaz garbi mantentzeko obligazioa daukate.

Hiritar bezala:

- **Informa** zaitez eta lagundu arazoa ezagutzera ematen.
- **Parte hartu** ingurumen erakundeek landare inbaditzaileak kentzeko antolatzen dituzten ekintzetan.

Lurzail baten jabe partikular bezala:


- Zaindu zure jabetza eta **azkar jokatu** espezien honen alerik aurkitzen baduzu. Isolatutako landareak modu egokian atera daitezke dokumentu honetan aurkitutako dituzun aholkuak jarraituz.

Lurzail baten jabe den enpresa bezala:

- Enpresek ere beraien jabetzako lurzailak panpa belarrez garbi mantentzeko betebeharra daukate.

PANPA BELAR LANDAREAK KENTZEA OSO ERRAZA DA

1. Jantzi itzazu eskularruak; ostoeak moztu egiten dute eta
2. Landare gazteak eskuz atera daitezke. Aprobetxatu lurra bustita dagoenean, edo ureztatu lana hasi aurretik landarea errezago ateratzeko.
3. Tamaina erdiko landareak ateratzeko erabili atxur bat.
4. Moztu mototsak agertu bezain laster, eta gorde itzazu poltsa itxietan haziak ez sakabanatzeko. Ez ezazu landarea astindu.
5. Atxurrarekin eta pazientzia apur batekin sustraiak lurpetik atera, lurtean sustrai zatirik ez uzteko arretaz. Landareak pisu eta tamaina handikoak izan daitezke. Aukera on bat sustrai-lurra lursailean bertan buelta emanda uztea da (sustraiak gora begira), guztiz lehortu arte.
6. Jabedun partikular bat bazara, abisatu zure udalari aleak handiegiak badira. Aurrerantzean lursaila garbi mantentzeko konpromezua nahikoa berme izango da.
7. Zaindu toki landare inbaditzaile berritako aterak ez dadin.



HARREMANETAN JARTZEKO

➤ **Barrika, Gorliz, Plentzia, Gatika eta Urduliz Udalak.**

