
MANUAL DE INSTRUCCIONES PARA MANEJO DE APP DE CAZADORES DE LPRE

Septiembre 2022

1. INTRODUCCIÓN DATOS EN APLICACIÓN DE PALOMA

IMPORTANTE: Para poder utilizar la App, previamente la sociedad en la que se nos haya adjudicado un puesto deberá haber introducido los datos correspondientes a la adjudicación en la APP de sociedades. Si la sociedad no ha introducido los datos no aparecerán los permisos adjudicados y no se podrá introducir datos.

La aplicación está optimizada para funcionar con el navegador siguiente: Mozilla firefox: 

Nota: con Google Chrome también funciona correctamente pero si se tienen problemas se recomienda usar el navegador de Mozilla

1.- Entrar en el enlace:

www.ingunet.net/cazador/app

Aparecerá la siguiente página:



2.- Introducir usuario y contraseña que se suministrará

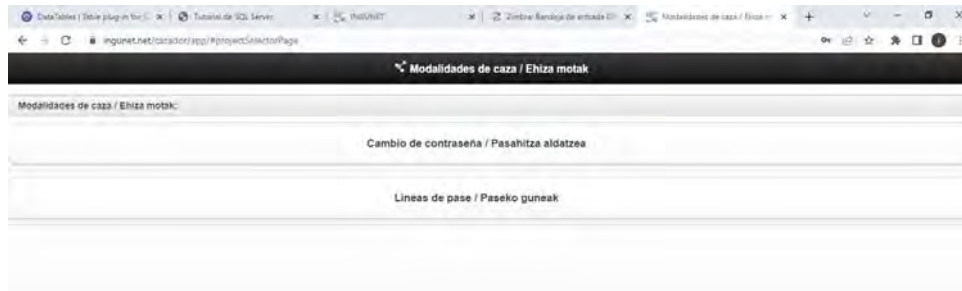
El usuario será el número de DNI sin letra, es decir, si el DNI del cazador es 90888900K el usuario de ese cazador será 90888900

La contraseña inicial será: 11223344

Esta contraseña se podrá cambiar dentro de la APP

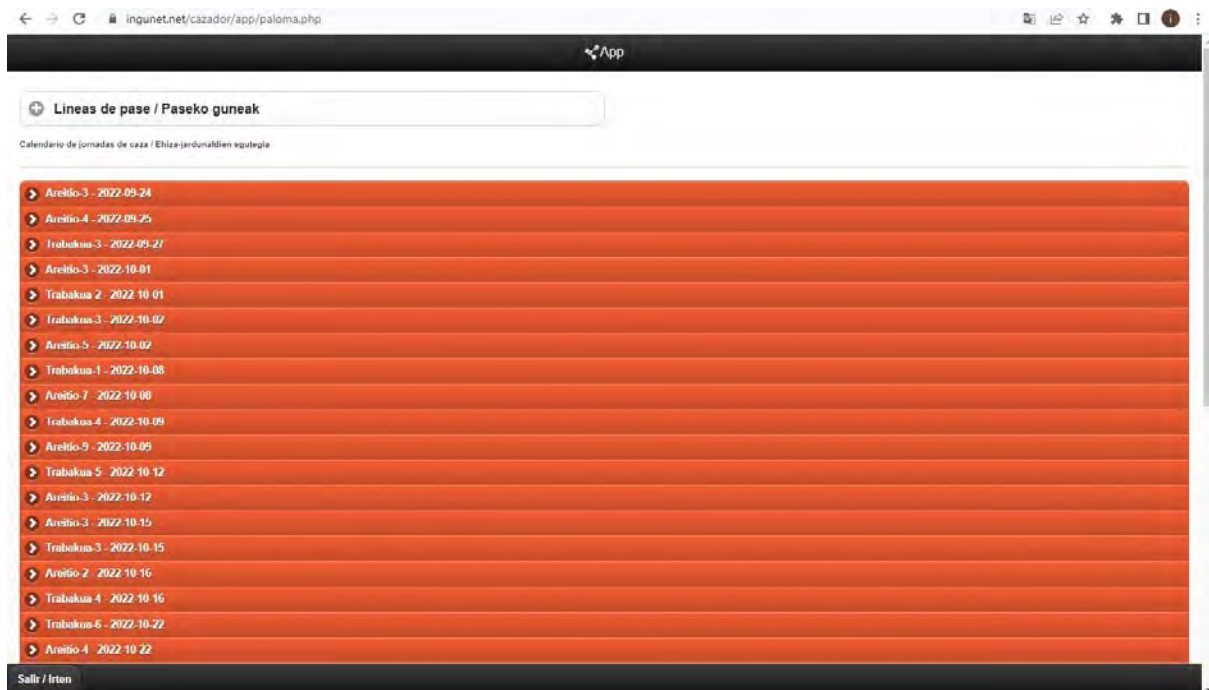
3.- Lo introducimos, le damos al “Acceder” y nos salen al menos 2 opciones:

- Cambio de contraseña
- Líneas de Pase



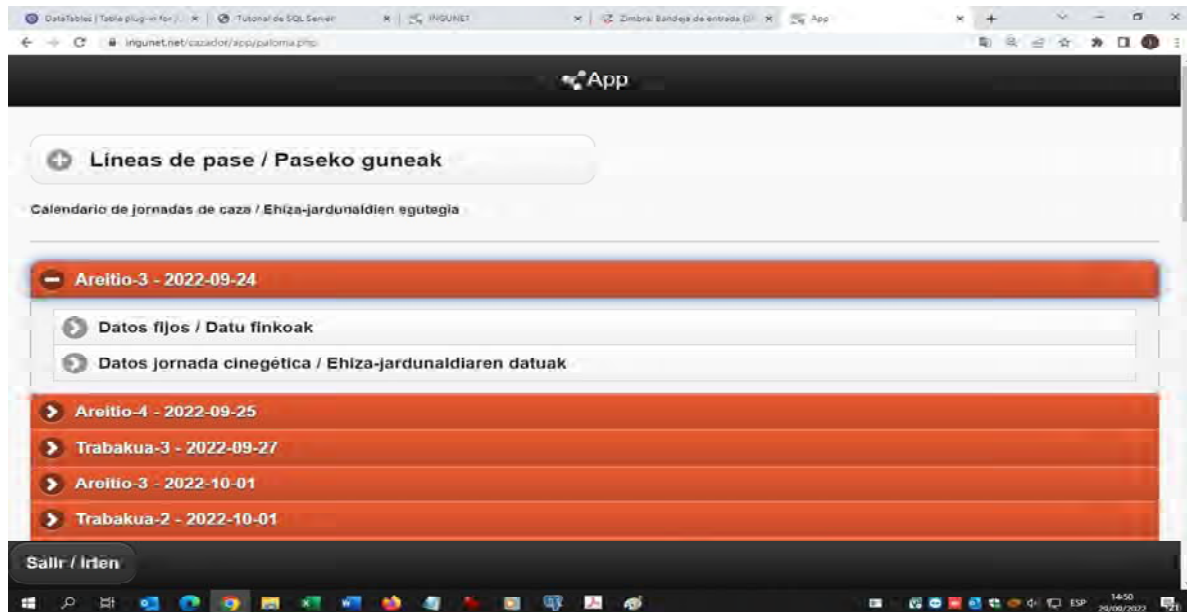
Si queremos cambiar la contraseña clickaremos en Cambio de contraseña y si no en Líneas de Pase

4. Le damos a Líneas de Pase y entraremos en la siguiente pantalla:

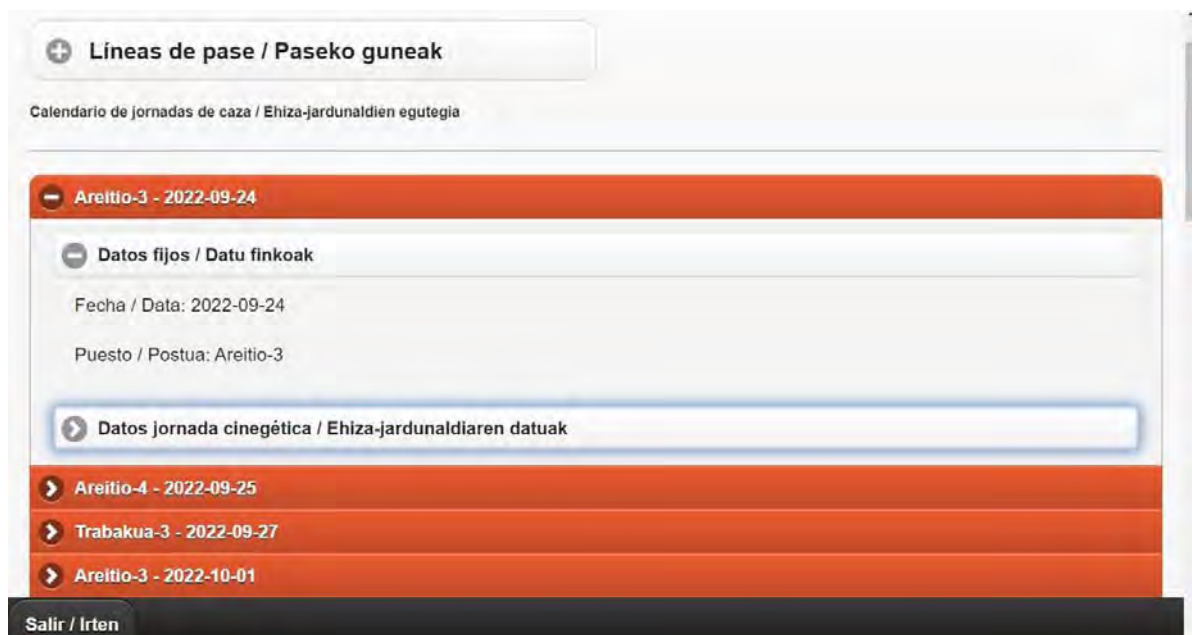


Las líneas en rojo son cada uno de los días y puesto que se nos han adjudicado. Para introducir datos se clicka en la línea roja correspondiente aparecerán 2 opciones:

- Datos fijos
- Datos de jornada cinegética



Si se clicka en Datos fijos veremos la información de la fecha y el puesto al que corresponde esa línea. Esta información no se puede modificar:



Para introducir datos clickaremos en Datos jornada cinegética y rellenamos los campos según corresponda.

Arrelio 3 - 2022-09-24

Datos fijos / Datu finkoak

Datos jornada cinegética / Ehiza jardunaldiaren datuak

No asistencia / Ez bertaratzea

Cambio de puesto / Postua aldaketa

Invitado / Gonbidatua

DNI del invitado / Gonbidatuaren NANA

Palomas / Usoak

Malvicos / Bingarroak

Notas / Oharrak

Validar jornada / Egiatzatu jardunaldia

Arrelio 4 - 2022-09-25

Una vez introducidos los datos se clicka en validar jornada y ya estará grabados lo datos de ese día. La línea rellena y validada pasará a color verde.

App

Líneas de pase / Paseko gunek

Calendario de jornadas de caza / Ehiza-jardunaldien egutegia

- Upo-Makatza-19 - 2022-09-26
- Upo-Makatza-8 - 2022-10-08
- Upo-Makatza-19 - 2022-10-12
- Upo-Makatza-7 - 2022-10-15
- Upo-Makatza-17 - 2022-10-16
- Upo-Makatza-7 - 2022-10-22

Salir / Irten

El teléfono de contacto para la resolución de dudas referentes a la aplicación de paloma es el 685.564.485.