

ERAKUNDEEN KONPROMISOAK 2016 COMPROMISOS INSTITUCIONALES 2016

2016ko aurrekontua – HDEK 2015.10.14

Sarrera

Zerga itunduen bilketa

Estatuarentzako kupoa

2007-2011 aldiko araudia. Luzapena

2007 oinarri-urtearen behin-behineko kupoa

2016ko behin-behineko kupoa eta 2015eko behin betiko kupoaren aurreikuspena

a) Egunerapen-indizea eta eskumen berriak

b) Kupoaren Legeko 6.bi artikuluko konpentsazioak

c) Arabaren Konpentsazioak

d) Finantza konpentsazioak

2013ko kupoaren behin-betiko likidazioa

Presupuesto 2016 – CVFP 14.10.2015

Introducción

Recaudación de los tributos concertados

Cupo al Estado

Normativa del periodo 2007-2011. Prórroga

El cupo provisional del año base 2007

Cupo provisional 2016 y previsión del cupo definitivo 2015

a) Índice de actualización y nuevas competencias

b) Compensaciones artículo 6.dos de la Ley de Cupo

c) Compensaciones Araba

d) Compensaciones financieras

La liquidación definitiva del cupo 2013

Aurrekontuen testuingurua 2016-2020

Sarrera

Zerga itunduen zergabilketa

Estatuarentzako kupoa

Koefiziente horizontala

BPGren batezbesteko %a

Bilketa ahalmena x Zerga ahalegina

Ekarpen orokorra

Egokitzapeneko Funts Orokorrak

Udalkutxa

Bizkaiko Foru Aldundiaren eskuragarria itundua

Escenario presupuestario 2016-2020

Introducción

Recaudación por tributos concertados

Cupo al Estado

El coeficiente horizontal

Media del PIBpm en %

Capacidad recaudatoria x Esfuerzo fiscal

Aportación general

El Fondo General de Ajuste

Udalkutxa

Disponible Diputación Foral de Bizkaia

ERAKUNDEEN KONPROMISOAK 2016
COMPROMISOS INSTITUCIONALES 2016**2016ko aurrekontua – HDEK 15.10.14****Sarrera**

Bizkaiko Foru Aldundiak 2016. ekitaldirako aurreikusita dituen erakundeen arteko konpromisoak eta 2015. ekitaldiaren likidazioaren zenbatespena aurkezten dira jarraian.

Hasteko, itundutako zergengatiko sarreren eta Estatuari ordaindu beharreko kupoaren 2015 eta 2016rako aurreikuspenak jasotzen dira. Herri Dirubideen Euskal Kontseiluak adostu zituen aurreikuspenok pasa den urriaren 14an, ondoren EAEren barruko baliabide-banaketa eta datozen lau ekitaldietarako aurrekontu-testuingurua jorrazteko.

Legezko oinarritzko esparrua hau da: Ekonomi Itunari buruzko 12/2002 Legea (urriaren 25eko 28/2007 eta apirilaren 21eko 7/2014 Legeek egin dizkioten aldarazpenekin); Kupoari buruzko 29/2007 Legea; 2007-2011 aldirako ekarpenei buruzko Eusko Legebiltzarraren 2/2007 Legea; eta toki ogasunei buruzko 9/2005 Foru Araua.

2011k amaiera eman zion kupoa zehazteko metodologiarentzat eta baliabideak banatzeko eta Foru Aldundiek Euskal Autonomia Erkidegoko aurrekontuak finantzatzeko aldera egindako ekarpenak mugatzeko metodologiarentzat hasiera batean onartu zen epeari.

Dena dela, aipatu metodologiaren indarraldia (2007-2011) Lege berririk atera gabe igaro ahal izateko aukera berriaz dago jasota haietako azken xedapenetan, eta haren aplikazioaren luzapen automatikoa xedatzen da, puntu guztietan, 2012 eta hurrengo ekitaldietarako, salbuespenez eta behin-behinean.

Legezko esparruaren behin-behineko egonkortasunaren, finantza- eta ekonomia-krisiaren ondorioen, gaintitze-seinaleak sortzearen eta eskatutako aurrekontu-oreka lortzeko eta defizit publikoa kontrolatzeko arau-erreformen ("zerga-finkapenerako" bidean) araberakoak dira aurreikuspen horiek.

Presupuesto 2016 – CVFP 14.10.2015**Introducción**

A continuación se presentan los Compromisos Institucionales de la Diputación Foral de Bizkaia estimados para el ejercicio 2016, así como la previsión de liquidación del ejercicio 2015.

En primer lugar se recogen las previsiones para 2015 y 2016 de los ingresos por tributos concertados y del cupo a satisfacer al Estado, acordadas el pasado 14 de octubre por el Consejo Vasco de Finanzas Públicas, para posteriormente abordar el reparto de recursos dentro de la CAPV y el escenario presupuestario para los próximos cuatro ejercicios.

Constituyen el marco legal básico: la Ley 12/2002 de Concerto Económico (con las modificaciones introducidas por la Ley 28/2007, de 25 de octubre y la Ley 7/2014, de 21 de abril); la Ley 29/2007, de Cupo; la Ley del Parlamento Vasco 2/2007, de Aportaciones para el período 2007-2011; y la Norma Foral 9/2005, de Haciendas Locales.

2011 cerró el periodo para el que se aprobaron tanto la metodología de señalamiento del cupo, como la metodología de distribución de recursos y de determinación de las aportaciones de las Diputaciones Forales a la financiación de los Presupuestos de la CAPV.

No obstante, la eventualidad del transcurso del plazo de vigencia de ambas metodologías (2007-2011) sin promulgación de una nueva Ley, la contemplan sendas disposiciones finales, aplicándose una prórroga automática en todos sus términos, para el ejercicio 2012 y siguientes, con carácter excepcional y provisional.

Las previsiones vienen determinadas por la provisional estabilidad del marco legal, los efectos de una crisis financiera y económica, frente a la que surgen indicios de superación, y las reformas normativas dirigidas a lograr la exigida estabilidad presupuestaria y el control del déficit público, en el camino de la "consolidación fiscal".

ERAKUNDEEN KONPROMISOAK 2016 COMPROMISOS INSTITUCIONALES 2016

Zerga itunduen bilketa

Aurretik hobe da 2007an hasitako bosturtekoaren oinarritzako marko legalean aplikatutako berrikuntzak kontuan hartzea, horietako baten batek eragina duelako zerga-bilketan.

Lehenik, Ekonomi Itunari buruzko 12/2002 Legeari urriaren 25eko 28/2007 Legeak egin dizkion aldarazpenak (2007ko uztailaren 30eko Ekonomi Itunaren Batzorde Mistoa). Beraz, bereizten dira:

- a. Sozietate eta BEZ zergetan berariazko bilketako eragiketen bolumenaren muga 6 milioitik 7 milioira ekarri da.
- b. Lurralde historikoei, berez estatuak ezartzen dituen garraio bide jakin batzuen gaineko zerga berezietako karga areagotzeko duten aukerari dagokionez, bada aukerako portzentaje hori % 15a da (lehen % 10a).
- c. Ikatzaren gaineko zerga berezia (azaroaren 18ko 22/2005 Legeak ezarritakoa) ituntzea.
- d. Gasolio profesional deritzonaren kasuan itzulketak onuradunaren zerga egoitzari dagokion administrazioak egingo ditu eta, aldi berean, baita nekazari eta abeltzainen aparteko itzulketak ere, kasu baten eta bestea Hidrokarburoei buruzko Zergaren kasuan.

Gasolio profesional autonomikoa osotasunean edo neurri batean ez aplikatuz eratorritako Txikizkako Salmentaren gaineko Zergaren autonomia-kuotaren dirua itzultzeko prozedura ere adostu zen. Gogoratu beharra dago Lurralde Historikoei ez dutela zentzu horretan inolako zergarik onetsi.

2013. urteaz geroztik, Hidrokarburo Batzuen Txikizkako Salmentaren gaineko Zerga Hdrokarburoen gaineko Zergaren barruan sartuta dago. Hori horrela, zergaren estatuko eta erkidegoko tarreak ordeztu dituzte estatuko eta erkidegoko Hidrokarburoen tasa berezi berriek, hurrenez hurren.

- e. Erakunde autonomoak edo erakunde publiko enpresarialak Agentzia bihurtzeak euren enplegatuen ogibidesariei buruzko atxikipenen araubidean eraginik ez izateko erabakia.

Recaudación de los tributos concertados

Previamente, es conveniente tener en cuenta las novedades introducidas en el marco legal básico del quinquenio iniciado en 2007, alguna de las cuales con notable efecto recaudatorio.

Primero, las modificaciones introducidas en la Ley 12/2002 de Concierto Económico, por la Ley 28/2007, de 25 de octubre, (Comisión Mixta del Concierto Económico de 30-07-2007). Destacan:

- a. El límite del volumen de operaciones para la tributación exclusiva en Sociedades e IVA: pasa de 6 a 7 millones.
- b. El porcentaje en que los Territorios Históricos pueden aumentar los tipos de gravamen del Impuesto Especial sobre Determinados Medios de Transporte, fijados por el Estado, pasa del 10% al 15%.
- c. Concertación del Impuesto Especial sobre el Carbón (Ley 22/2005, de 18 de noviembre).
- d. La Administración correspondiente al domicilio fiscal del beneficiario efectuará las devoluciones relativas al gasóleo profesional, así como las devoluciones extraordinarias para agricultores y ganaderos, ambas referidas al Impuesto sobre Hidrocarburos.

También se acordó el procedimiento para los reembolsos del importe de la cuota autonómica del Impuesto sobre las Ventas Minoristas derivados de la no aplicación, en todo o en parte, al gasóleo profesional del tipo autonómico. Recuérdese que los Territorios Históricos no han aprobado tipo de gravamen alguno en este sentido.

A partir de 2013, queda integrado en el Impuesto sobre Hidrocarburos el Impuesto sobre las Ventas Minoristas de Determinados Hidrocarburos; sus tramos estatal y autonómico quedan respectivamente sustituidos por los nuevos tipos estatal especial y autonómico de Hidrocarburos.

- e. Acuerdo de que la conversión en Agencias de organismos autónomos o entidades públicas empresariales no afectará a las retenciones sobre las retribuciones de sus empleados.

ERAKUNDEEN KONPROMISOAK 2016 COMPROMISOS INSTITUCIONALES 2016

Itunean sartutako berrikuntzez gain, aipatu den Batzorde Mistoaren hamabosgarren erabakiak administrazioen artean biokarburanteentzat eta bioerregaietzat hidrokarburoen gaineko zergaren salbuespen hobarien eta tasa bereziaren aplikazioaren emaitzako zerga gastua kudeatzeko eta banatzeko prozedura jaso zuen, hau da, horiek erregai konbentzionalekin nahasten zirenean.

Dena den, adierazi beharra dago bioerregaietako zero mota aplikatzea 2013ko urtarrilaren 1ean bukatu zela, gas naturalarekin gertatu zen bezala. Era berean, argindarra sortzeko erabiliako ikatza, gasolioa eta fuel-olioen salbuespena bertan behera gelditu da (energiaren iraunkortasunerako neurri fiskalei buruzko abenduaren 27ko 15/2012 Legea).

Aldaketa horiek zergabilketa ondorio gutxi daukate, 2/2007 Legeak 2007-2011 aldirako ekarritako berrikuntza handiaren aldean: Lurralde historiko bakoitzak kudeatutako BEZaren koefiziente horizontalen banaketa.

Doikuntza iraungita dauden hiruhilekoetan gauzatzen da eta foru aldundiek ziurtatu egiten dituzten lurraldeen arteko transferentzia batzuk eragiten ditu, hau da, horien zeinuaren arabera, hala zerga-bilketa oso gehiago moduan nola itzulketa moduan.

Doikuntzaren eragilea "BEZagatik zerga-bilketaren doikuntza" da. Hori, izaera iragankorarekin, 2005ean eta 2006an aplikatu zen (Herri-Dirubideen Euskal Kontseiluaren 2005eko urriaren 17ko erabakia). Honen bidez koketa inportazioari berdinetatik eragiketara BEZaren likidazioaren prozedura berria dago; urtarrilaren 31ko 87/2005 Errege Dekretuak ezarrita.

Horrek idazkuntza berria eman zion, besteak beste, BEZari buruzko Arautegiaren 73. artikuluari eta zerga egitate horren ondorioz ingresatzen ziren kuotak ingrosa egiten zen aitortze-likidazio berean kengarriak izatea eragin zen. Neurri horren helburua argia zen, eragiketa horiek egiten zituzten enpresario edo profesionalei egite hutsagatik finantza kosturik eragiteko aukerak ezabatzea.

A las citadas novedades trasladadas al Concerto Económico se añadía el acuerdo decimoquinto de la referida Comisión Mixta, que recogía el procedimiento de gestión y reparto, entre Administraciones, del gasto fiscal derivado de la aplicación de los beneficios de exención y tipo especial del Impuesto sobre Hidrocarburos para los biocarburantes y biocombustibles, cuando estos se mezclasen con carburante convencional.

No obstante, hay que reseñar que la aplicación del tipo cero a biocarburantes y biocombustibles finalizó el pasado 1 de enero de 2013, al igual que ocurrió con el gas natural. Asimismo se suprimen las exenciones en carbón, gasóleos y fuelóleos utilizados en generación de electricidad (Ley 15/2012, de 27 de diciembre, de Medidas fiscales para la sostenibilidad energética).

El efecto recaudatorio de estos referidos cambios es exiguo comparado con el de la gran novedad de la Ley 2/2007 para el periodo 2007-2011: el reparto a coeficientes horizontales del IVA gestionado por cada Territorio Histórico.

El ajuste se instrumenta a trimestre vencido produciendo unas transferencias interterritoriales que las Diputaciones Forales certifican luego, en función de su signo, bien como mayor recaudación íntegra, bien como devoluciones.

El ajuste interno del IVA trae causa del llamado "ajuste a la recaudación por IVA" que se aplicó con carácter transitorio en 2005 y 2006 (acuerdo del Consejo Vasco de Finanzas Públicas de 17 de octubre de 2005), justificándose por el nuevo procedimiento de liquidación del IVA en las Operaciones Asimiladas a la Importación, fijado por Real Decreto 87/2005, de 31 de enero.

El referido Real Decreto dio nueva redacción al artículo 73 del reglamento del IVA, permitiendo que las cuotas a ingresar por la realización del hecho imponible pasasen a ser deducibles en la misma declaración-liquidación en la que se procede al ingreso. Ello, para evitar que la mera realización de tales operaciones suponga un coste financiero para los empresarios o profesionales que las efectúen.

ERAKUNDEEN KONPROMISOAK 2016 COMPROMISOS INSTITUCIONALES 2016

Prozedura berri horrek BEZagatiko sarreren murrizketa eragin zuen Aduanetan eta,aldi berean, hurrenez hurreneko barruko eragiketen BEZaren gehikuntza, kuota horiek, ordura arte, barruko BEZaren aitorpenean kentzen zirelako.

Ondore hori ez da neutroa zerga administrazio batek baino gehiagok konpartitzen duten esparru baten, nahiz eta ustezko distortsioak salatu ziren tokia EAEn barruko eremuan izan, horretan ez lurralde historiko bakoitzeko zergak biltzeko kapazitatearen adierazkariek eta ez bitartekoak banatzeko ereduaren zuzenketarako mekanismoek ez zutelako nahiko ematen honen moduko prozeduraren aldaketa baten ondorioak onesteko.

Harrezkero, Bizkaiak ekarle garbiaren papera hartu du. "BEZagatiko zerga-bilketaren doikuntza" aplikatu bitartean, 124 eta 153 milioi euroko transferentziak egin ziren Araba eta Gipuzkoaren alde, hurrenez hurren 2005 eta 2006 urteetan.

Ekarpenei buruzko 2/2007 Legea indarrean sartzean, Bizkaiko ekarpena BEZagatiko barne doikuntzari dagokionez, 213 milioira heldu zen 2007an eta, are gehiago 2008an, 394 izan baitziren. Ondoren, Araban sarrera izugarria izan zenez, aldi baterako eta ohi ez bezala, 214 milioi izan ziren 2009an eta 195 2010ean.

Estatuaren eskutik jasotzen den aparteko diru-sarrera hau ibilgailu-marka jakin bateko BEZ eztabaidatuaren ondoriozko gatazkaren emaitza da. Arbitraje Batzordeak Arabako Foru Aldundiaren alde ebatzi zuen gatazka. Diru-sarrera bi epetan burutu zen: 138 milioi 2009ko abenduan eta 297 milioi 2010eko martxoan; eta barne-egokitzapenaren bidez banatu zuen lurralde historikoen artean, bilketaren emaitzari eraginez.

Baina, ondoren, Auzitegi Gorenak estatuaren alde egin zuen. Hori dela eta, 2011ko abenduan kopuru osoa itzultzeko hiru epeetako lehenengoa itzuli zen (145 milioi). 2012ko apirilean eta 2013ko apirilean egin ziren beste bi ordainketak.

Ondorioz, BEZaren barruko doikuntzan kontrako eragina izan zuen eta Bizkaiak kontzeptu horregatik emandako diru-kopurua igo egin zen: 2011ko 568 milioietatik 706 milioira 2012an, 757 milioira 2013an eta 770 milioira 2014an.

El nuevo procedimiento supone una disminución de ingresos por IVA en Aduanas y un correlativo incremento del IVA Operaciones Interiores, ya que tales cuotas se deducían anteriormente en la declaración del IVA interior.

Este efecto no es neutro en un ámbito compartido por varias administraciones tributarias. Las posibles distorsiones sólo se denunciaron en el ámbito interno de la CAPV, donde ni los indicadores de capacidad recaudatoria de cada Territorio Histórico ni los mecanismos de corrección del modelo de distribución de recursos eran suficientes para asumir los efectos derivados de un cambio procedimental como éste.

Desde entonces Bizkaia ha asumido el papel de aportante neto. Mientras se aplicó el "ajuste a la recaudación por IVA" transfirió en favor de Araba y Gipuzkoa, 124 millones de euros en 2005 y 153 millones en 2006.

Con la entrada en vigor de la Ley 2/2007 de Aportaciones, la contribución de Bizkaia en concepto de ajuste interno IVA alcanzó los 213 millones en 2007 y nada menos que 394 en 2008, para descender, de forma transitoria y excepcional dado un ingreso extraordinario en Araba, hasta los 214 millones en 2009 y 195 en 2010.

El citado ingreso extraordinario que se recibe del Estado, trae causa del conflicto derivado de un disputado IVA en relación con una determinada marca de vehículos, que la Junta Arbitral resolvió a favor de la Diputación Foral de Araba. El ingreso se completó en dos plazos: 138 millones en diciembre de 2009 y 297 millones en marzo de 2010; y quedó repartido vía ajuste interno entre los TTHH, afectando el resultado recaudatorio.

Pero posteriormente, el Tribunal Supremo falló a favor del Estado, lo que supuso el reintegro en diciembre de 2011 del primer plazo (145 millones) de los tres que han llevado a la devolución del importe total. Los otros dos pagos se efectuaron en abril de 2012 y 2013.

Ello produjo en el ajuste interno IVA el efecto contrario, elevándose la cantidad que Bizkaia transfiere por tal concepto a 568 millones en 2011, hasta los 706 en 2012, 757 millones en 2013 y 770 millones en 2014.

ERAKUNDEEN KONPROMISOAK 2016 COMPROMISOS INSTITUCIONALES 2016

2015ean Bizkaiak 690 milioi (199 Arabaren mesedetan eta 491 Gipuzkoarenetan) ordainduko dituela aurreikusten da. 2016an, aldiz, 724 milioi ordaintzea aurreikusten da (208 eta 516, hurrenez hurren).

BEZaren barruko banaketa Fabrikazioaren eta Txikizkako Salmentaren gaineko Zerga Bereziei (2013ko urtarrilaren 1ean hidrokarburoetan sartu zena) gehitzen zaie, baita Kontzertu Ekonomikoko Batzorde Mistoaren 2014ko urtarrilaren 16ko akordioaren eta Finantza Herri-Dirubideen Euskal Kontseiluaren 2014ko otsailaren 13ko akordioaren osteko Sektore Elektrikoaren gaineko Zergei ere (Estatuarekin konpentsazio finantzarioa egin da). Gainera, Estatuarekin egindako doikuntzei ere gehitu beharko zaie. Ondorioz, Lurralde Historikoen zerga-bilketaren ia erdia barruan egokituko da, dagozkion koefiziente horizontalei jarraiki.

Konzertu Ekonomikoko Batzorde Mistoaren 2014ko urtarrilaren 16ko akordioek ere zerga-bilketaren efektuak aurkezten dituzte. Ondorengo gaiak hartzen dituzte, besteak beste:

- Loteria eta apustu jakin batzuen sarien gaineko Karga bereziari dagozkion atxikipenak. 2013ko urtarrilaren 1etik dago indarrean eta % 20ko tasa dute. Lehenengo 2.500 euroentzako ez dago tasarik
- Kreditu-erakundeetan dirua gordailutzearen gaineko Zerga. 2013ko urtarrilaren 1etik dago indarrean eta hasiera batean % 0ko tasa zuen. 2014rako % 0,03ra igo da
- 2013ko urtarrilaren 1etik baita ere, Sektore Elektrikoaren gaineko Zergak: Energia Elektrikoaren Ekoizpenaren Balioaren gaineko Zerga (energia elektrikoa ekoiztearen eta sistema elektrikoan sartzearen tasa % 7koa da) eta energia nukleoelektrikoa sortzetik eratorritako erregai nuklear higituaren eta hondakin erradiaktiboen Ekoizpenaren eta horien Biltegitratzearen gaineko Zerga (biltegitratzeak ez du EAEn eraginik izango, ez dagoelako horretarako instalaziorik)

Para 2015 el pago de Bizkaia se estima en 690 millones (199 en favor de Araba y 491 de Gipuzkoa), y para 2016 en 724 millones (208 y 516, respectivamente).

El reparto interno del IVA se suma, por una parte, a los preexistentes sobre IIEE de Fabricación y Minoristas (integrado en Hidrocarburos desde el 1 de enero de 2013), así como, tras los acuerdos de la Comisión Mixta del Concierto Económico de 16 enero de 2014 y del Consejo Vasco de Finanzas Públicas de 13 de febrero de 2014, al relativo a los Impuestos sobre el Sector Eléctrico (además sometidos a una compensación financiera con el Estado) y, por otra parte, también a los ajustes con el Estado. Como consecuencia, casi la mitad de la recaudación de los Territorios Históricos va a quedar internamente ajustada, de acuerdo a sus respectivos coeficientes horizontales.

También muestran sus efectos recaudatorios los acuerdos de la Comisión Mixta del Concierto Económico de 16 de enero de 2014, que abarcan entre otras cuestiones la concertación de:

- las retenciones correspondientes al Gravamen especial sobre los premios de determinadas loterías y apuestas, con vigencia desde el 1 de enero de 2013, con un tipo del 20% y exención para los primeros 2.500 euros
- el Impuesto sobre los Depósitos en las Entidades de Crédito, con efectos de 1 de enero de 2013 y un tipo de gravamen inicial del 0%, aunque para 2014 se eleva al 0,03%
- también desde el 1 de enero de 2013, los Impuestos sobre el Sector Eléctrico: el Impuesto sobre el Valor de la Producción de la Energía Eléctrica (grava al 7% la producción e incorporación al sistema eléctrico de energía eléctrica); y los Impuestos sobre la Producción de combustible nuclear gastado y residuos radiactivos resultantes de la generación de energía nucleoelectrónica y Almacenamiento de esos productos (sin devengos previstos en la CAPV, al carecer de instalaciones)

ERAKUNDEEN KONPROMISOAK 2016 COMPROMISOS INSTITUCIONALES 2016

- 2014ko urtarrilaren 1etik hasita, izatez zuzenean sortu ez diren Berotegi Efektudun Gas Fluoratuaren gaineko Zerga

- Azkenik, 2011ko maiatzaren 29tik indarrean dagoen Jokoaren gaineko Zerga. Estatu mailan bide elektronikoa, informatikoa edo telematikotik jokoak, zozketak, lehiaketak eta apustuak egitea zergapetzen du.

Kontzertu Ekonomikoko Batzorde Mistoaren 2014ko urtarrilaren 16ko akordioetan xedatutakoaren arabera, EAEk finantzarioki konpentsatu behar du Estatuak, EAEk Elektrotikoen gaineko hiru Zergen bilketaren eta kupoaren bariazioaren arteko desberdintasunagatik. Estatuaren Aurrekontuan zerga horien harira egondako diru-sarreraren eguneraketa-indizearen kalkuluan sartzetik sortua da bariazio hori. Aipatutako konpentsazioa indarrean egongo da diru-sarrera horiek sistema elektrotikoen kostua finantzatzeko erabiltzen diren bitartean.

Estatuak EAEren eskura jarri zuen Lurralde Historikoei zegokien zerga-bilketa, loterien atxikipenagatik eta Jokoaren gaineko Zergagatik, indarrean sartu zirenetik (2013ko urtarrilean eta 2011ko maiatzean) Foru Aldundiek ordainarazpen eta bilketa bere gain hartzen dutenera arte.

Horrez gain, hidrokarburoen gaineko zergen bilketa, autonomia-tasak aplikatuz eratorria, ez da aintzat hartzen hidrokarburoen doikuntzaren kalkulua egiterakoan (dagokion konpentsazio finantzarioaren bariazio-indizearako ere ez), 2013ko urtarrilaren 1etik. Bilketa horrek doikuntza propioa izango du EAEn beste autonomia-erkidego batzuen autonomia-tasa desberdinengatik bildutakoaren eta Lurralde Komunean onetsitako autonomia-tasengatik (kasu honetan Foru Aldundiek) bildutakoaren arteko desberdintasuna dela eta.

- con efectos desde el 1 de enero de 2014, el Impuesto sobre los Gases Fluorados de Efecto Invernadero, de naturaleza indirecta

- por último, el Impuesto sobre Actividades de Juego, vigente desde el 29 de mayo de 2011, que grava la celebración de juegos, rifas, concursos y apuestas, de ámbito estatal realizadas por vía electrónica, informática o telemática

Como ya se ha referido, los acuerdos de la CMCE de 16 de enero de 2014, recogen la obligación de la CAPV de compensar financieramente al Estado por la diferencia entre la recaudación de la CAPV por los tres Impuestos sobre el Sector Eléctrico y la variación en el Cupo derivada de incorporar en el cálculo del índice de actualización los ingresos que figuren en el Presupuesto del Estado por tales impuestos. Tal compensación regirá mientras los ingresos de aquellos se destinen a la financiación de los costes del sistema eléctrico.

A su vez, el Estado se obligó a poner a disposición de la CAPV la recaudación que hubiera correspondido a los Territorios Históricos, por retenciones de Loterías y por el Impuesto sobre Juego, desde su respectiva entrada en vigor (enero de 2013 y mayo de 2011) hasta la asunción por las Diputaciones Forales de su exacción y recaudación.

Además, a la vez que la recaudación por Hidrocarburos derivada de la aplicación de tipos autonómicos se excluye para el cálculo del ajuste Hidrocarburos (al igual que para el índice de variación de las compensación financiera correspondiente), con efectos de 1 de enero de 2013, dicha recaudación tendrá su propio ajuste por la diferencia entre lo recaudado en la CAPV por tipos autonómicos de otras Comunidades Autónomas y lo recaudado en Territorio Común por tipos autonómicos aprobados, en su caso, por las Diputaciones Forales.

ERAKUNDEEN KONPROMISOAK 2016 COMPROMISOS INSTITUCIONALES 2016

Berreskuratutako laguntza fiskalak aipatu beharra dago, 2012ko ekitaldian trataera berezia izan baitzuten Herri-Dirubideen Euskal Kontseiluaren akordioaren bidez. Horrela, berreskuratutako kopurua ez zen Ekarpen Orokorra eta Bermerako Funts Orokorra zehazteko erabili. Lurralde historiko bakoitzak ekarpen zehatz bat egin zuen, koefiziente bertikalari berreskuratutako kopurua aplikatuz eratorritako zenbatekoagatik. Hori guztia baliabideen banaketari ez eragiteko, 2012an Arabak berreskuratutako laguntzen pisu handia kontuan izanda.

Gogoratu beharra dago Europar Batasuneko Justizia Auzitegiaren 2011ko ekainaren 9ko epaiak hiru Foru Aldundiek aurkeztutako kasazio-errekurtsoak gaitzetsi zituela. Europako Batzordearen erabakiek merkatu komunarekin bateraezinak diren estatuko laguntza gisa aitortu zituzten erregimen fiskalak.

2013ko ekitalditik aurrera, kontsiderazio hori aldatu da eta 2014ko otsailaren 13ko Herri-Dirubideen Euskal Kontseiluak berreskuratutako laguntzen zenbatekoa Ekarpen Orokorren eta Doikuntza Funts Orokorra kalkulatzeko aintzat hartzea erabaki zuen.

Jarraian Araba, Bizkaia eta Gipuzkoako foru aldundien zerga itunduen aurreikuspenak jasotzen dira, 2015 eta 2016 urteetarako egin direnak, hau da, Herri-Dirubideen Euskal Kontseiluak 2015eko urriaren 14an onetsi zirenak.

Mención aparte merecen las recuperadas ayudas fiscales que, por acuerdo del Consejo Vasco de Finanzas Públicas de 14 de octubre de 2011, recibieron un tratamiento diferenciado en el ejercicio 2012. Así, los importes recuperados no se incluyeron a los efectos de determinación de la Aportación General y del Fondo General de Garantía, generándose una aportación específica de cada Territorio Histórico por la cuantía resultante de aplicar al importe recuperado el coeficiente vertical. Todo ello para no distorsionar el reparto de recursos, dado el enorme peso en 2012 de las ayudas recuperadas por Araba.

Recuérdese que la Sentencia de 9 de junio de 2011 del Tribunal de Justicia de la Unión Europea desestimó los recursos de casación presentados por las tres Diputaciones Forales, confirmando así las Decisiones de la Comisión Europea que declaraban a los regímenes fiscales en cuestión como ayudas estatales incompatibles con el mercado común.

A partir del ejercicio 2013 se varía la consideración y el CVFP de 13 de febrero de 2014 acuerda incorporar, al cálculo de la Aportación General y del Fondo General de Ajuste, el importe de las ayudas recuperadas.

A continuación se recogen las previsiones de ingresos concertados de las Diputaciones Forales de Araba, Bizkaia y Gipuzkoa, para los ejercicios 2015 y 2016, aprobadas en Consejo Vasco de Finanzas Públicas de 14 de octubre de 2015.

Itunduak guztira - - Total concertados	Euroak milatan / Miles de €						
	2014 LIK 2014 LIQ	2015 AURRE 2015 PTO	15 / 14	2015 AURRI 2015 PREV	15 / 15	2016 AURRE 2016 PTO	16 / 15
Bizkaia	6.483.650	6.877.606	6,1%	6.664.969	-3,1%	7.063.285	6,0%
Araba / Álava	1.900.452	2.044.049	7,6%	2.011.211	-1,6%	2.104.428	4,6%
Gipuzkoa	3.935.661	4.158.458	5,7%	4.160.799	0,1%	4.330.381	4,1%
Guztira / Total	12.319.763	13.080.113	6,2%	12.836.980	-1,9%	13.498.094	5,2%

ERAKUNDEEN KONPROMISOAK 2016
COMPROMISOS INSTITUCIONALES 2016

2015erako, abuztura arte egindako bilketaren erreferentziatik abiatuz eta BPGren % 3,1eko hazkuntza nominala aurreikusten delarik, Herri-Dirubideen Euskal Kontseiluak EAEn ekitaldia % 4,2ko bilketa-aurrerapenarekin itxiko dela aurreikusi du. Bizkaian % 2,8ko hazkuntza egongo litzateke, Araban % 5,8koa eta Gipuzkoan % 5,7koa.

Itxiera-aurreikuspen horren ondorioz, % 98,1eko aurrekontu-betearazpena egongo da EAE osoan. Zehazki, Bizkaia % 96,9an geratzen da, Araba % 98,4an eta Gipuzkoak betetzen du aurrekontu-helburua (% 100,1).

2016an, BPGren hazkunde nominala ehuneko 3,8koa izanik, Herri Dirubideen Euskal Kontseiluak EAE osorako % 5,2ko bilketa-aurrerapena aurreikusten du ere. Zehazki, % 6,0eko igoera espero da Bizkaian, % 4,6koa Araban eta % 4,1ekoa Gipuzkoan.

Hazkunde horrekin, 2016ko diru-sarreraren aurrekontua Bizkaian 7.063 milioi eurokoa izango litzateke (guztira 13.498 milioi EAEn), 2007an lortutako bilketa-mugaren azpitik.

Azken ekitaldietako bilketa-bolumenaren ordezkapen grafikoa oso esanguratsua da.

2009an 2005eko mailaren oso azpitik itxi ondoren, bilketa apur bat leheneratu eta aipatu mailaren inguruan egonkortu zen.

2008-2009 biurtekoan bilketan izandako atzerapen handia jaitsiera txikia baino ez da orain, 2010eko gorakadaren ondorioz. 2013tik aurrera hasten joan da eta beraz, 2015eko bilketa 2008ko bilketaren antzeko mailan egongo da.

Para 2015, con la referencia de la recaudación hasta agosto y un crecimiento estimado para el PIB en términos nominales del 3,1%, el Consejo Vasco de Finanzas Públicas ha previsto que el ejercicio se cierre con un avance recaudatorio del 4,2% en la CAPV, con crecimientos del 2,8% en Bizkaia, 5,8% en Araba y 5,7% en Gipuzkoa.

Esta previsión de cierre implica una ejecución presupuestaria del 98,1% para el conjunto de la CAPV. En concreto, Bizkaia se queda en un 96,9%, Araba en el 98,4% y Gipuzkoa cumple el objetivo presupuestario (100,1%).

En 2016, con una previsión de crecimiento nominal del PIB de 3,8 puntos porcentuales, el Consejo Vasco de Finanzas Públicas estima igualmente un avance recaudatorio del 5,2% para el conjunto de la CAPV. En concreto se esperan sendos incrementos del 6,0% en Bizkaia, 4,6% en Araba y 4,1% en Gipuzkoa.

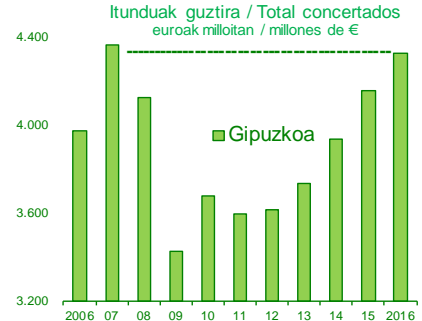
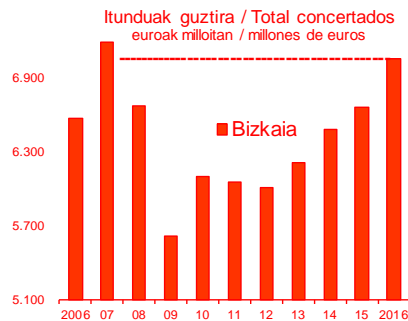
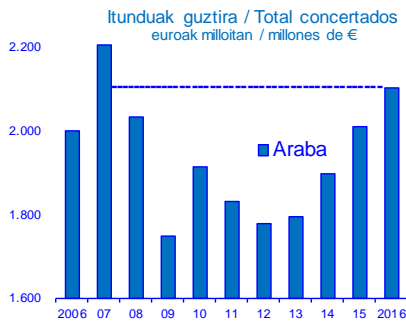
Con tal incremento, el presupuesto de ingresos para 2016 se sitúa para Bizkaia en 7.063 millones de euros (13.498 millones el total de la CAPV), por debajo aún del techo recaudatorio alcanzado en 2007.

La representación gráfica del volumen recaudatorio de los últimos ejercicios es muy reveladora.

Tras cerrar 2009 muy por debajo del nivel de 2005, la recaudación se recuperó ligeramente, para estabilizarse en torno al citado nivel.

El enorme retroceso recaudatorio producido en el bienio 2008-2009 se convierte, tras el repunte de 2010, en un leve descenso, para a partir de 2013 dar paso a un progresivo incremento que sitúa la recaudación de 2015 en un nivel similar al alcanzado en 2008.

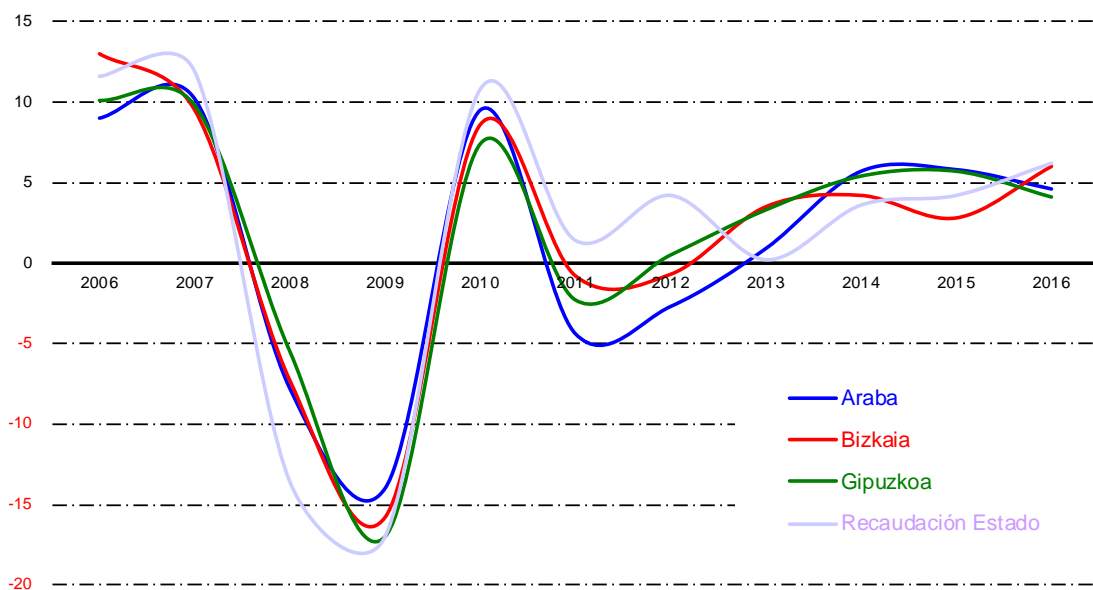
ERAKUNDEEN KONPROMISOAK 2016
COMPROMISOS INSTITUCIONALES 2016



Orokorrean, ez da alde nabarmenik antzeman lurralde historikoen bilakaeran, ez eta horien eta estatuaren bilakaeraren artean ere. 2008an bilakaera hori bortizki erortzen den arren, urtebete lehenago indar handiagoz hazi zela gogoratu beharra dago. Gainera, 2009an estatuko eta EAEko murrizketen alde txikia Araban BEZak izandako aparteko diru-sarreraren emaitza da, koefizienteen banaketa jasan baitu. Estatuan antzeman ahal izan denez, 2010eko igoera altuagoaz gainera, ordutik hazkundeak egon dira, 2013an eta 2014an lurralde historikoei dagokienaren azpitik izan arren; bere 2016rako aurreikuspenak aurea hartzen du berriz ere.

En general, no se aprecian grandes diferencias en la evolución de los Territorios Históricos, ni tampoco entre la de estos y el Estado, que si bien cae con más brusquedad en 2008, también había crecido con más fuerza un año antes. Además, la pequeña diferencia de decrementos en 2009, entre Estado y CAPV, se justifica por el referido ingreso extraordinario de Araba en IVA, sometido a reparto a coeficientes. Lo que sí se aprecia en el Estado, además del mayor repunte en 2010, es que consigue crecimientos desde entonces, si bien en 2013 y 2014 por debajo de los respectivos de los Territorios Históricos; para 2016 su previsión retoma la delantera.

Itunduak guztira / Total concertados
urteko aldakuntza % variación anual



ERAKUNDEEN KONPROMISOAK 2016 COMPROMISOS INSTITUCIONALES 2016

Bestalde, lurralde historikoen zerga-bilketaren emaitza bideratzerakoan, kontuan izan behar dugu foru aldundien % 91 inguru berezko kudeaketatik lortzen dela, eta gainontzekoa estatuarekiko doikuntzei dagokiela (% 9a), BEZagatik eta Fabrikazioko Zerga Bereziengatik pilatutakoari.

Hala ere, arestian aipatu den bezala, Estatuarekin egin beharreko doikuntza horiek ez dira Lurralde Historikoek koefiziente horizontalen edo ekarpenen arabera Estatuarekin banatzen duten bakarra. BEZaren kudeaketa propiotik bildutakoa eta Fabrikazioaren gaineko Zerga Bereziaren bidez (lehen Txikizkako Salmentaren gaineko zerga zena) eta orain Sektore Elektrikoaren gaineko Zergen bidez bildutakoa ere barruko banaketa horretan sartzen dira.

Ondorioz, zeharkako zergapetzearen zati handia eta, azken finean, zerga-bilketaren emaitzaren erdia, koefiziente horizontalen eboluzioaren eraginari lotuta daude eta Bizkaiaren kasuan 2015.era arte bosturteko epean gorantz egin du; kontrakoa gertatu zen Araban eta, Gipuzkoari dagokionez, koefizienteak gorabehera gutxiago izan ditu.

Berezko kudeaketari dagokionez, guztizko bilketan duen pisua kontuan hartuta agerikoa denez, guztizko sarrerei dagokienaren lerro paraleloa espero da emaitza gisa.

Por otra parte, a la hora de analizar el resultado recaudatorio de los Territorios Históricos conviene tener presente que en torno al 91% de la recaudación de las Diputaciones Forales es fruto de su gestión propia, correspondiendo tan sólo el 9% restante a los ajustes con el Estado por IVA e Impuestos Especiales de Fabricación.

Sin embargo, como se ha apuntado previamente, no sólo tales ajustes con el Estado se reparten entre los Territorios Históricos conforme a los coeficientes horizontales o de aportación, sino que también la recaudación por gestión propia de IVA, IIEE de Fabricación (el extinguido Minoristas) y, ahora también, los Impuestos sobre el Sector Eléctrico, está sometida a dicho reparto interno.

Consecuentemente, gran parte de la imposición indirecta y, en definitiva, la mitad del resultado recaudatorio está incidido por la evolución de los coeficientes horizontales, que en el caso de Bizkaia hasta 2015 había sido al alza durante un lustro, al contrario que en Araba, mientras que el coeficiente de Gipuzkoa ha estado sometido a una menor oscilación.

En lo que se refiere a la gestión propia, como no puede ser de otra manera dado su peso en la recaudación total, el resultado esperado sigue una línea paralela a la respectiva de los ingresos totales.

	Euroak milatan / Miles de €						
Norbera kudeaketa - - Gestión propia	2014 LIK 2014 LIQ	2015 AURRE 2015 PTO	15 / 14	2015 AURRI 2015 PREV	15 / 15	2016 AURRE 2016 PTO	16 / 15
Bizkaia	5.964.728	6.322.247	6,0%	6.127.299	-3,1%	6.474.225	5,7%
Araba / Álava	1.737.462	1.863.508	7,3%	1.836.421	-1,5%	1.913.891	4,2%
Gipuzkoa	3.598.882	3.795.508	5,5%	3.809.410	0,4%	3.946.748	3,6%
Guztira / Total	11.301.072	11.981.263	6,0%	11.773.130	-1,7%	12.334.864	4,8%

ERAKUNDEEN KONPROMISOAK 2016 COMPROMISOS INSTITUCIONALES 2016

2015erako, kudeaketa propioa igoko dela espero da: Bizkaian % 2,7, Araban % 5,7 eta Gipuzkoan % 5,8 (EAE osoan % 4,2). Bestalde, 2016rako kudeaketa propioaren aurreikuspena Bizkaian % 5,7, Araban % 4,2 eta Gipuzkoan % 3,6 igoko dela espero da (EAEn % 4,8).

Berezko kudeaketa bereizten badugu, ikusiko dugu HDEKaren aurreikuspenek honakoa ezartzen dutela 2015erako: zerga zuzenek %1,3 egingo dutela aurrera Bizkaian eta % 3,0 EAEn. Zeharkako zergek aurrera egingo dutela aurreikusten da, %4,4 Bizkaian eta % 5,3 EAEn.

2016. urtean, aurreikuspenen arabera, azkartu egingo da zuzeneko zergen aurrerakuntza (% 6,0 Bizkaian eta % 4,5 EAEn), eta mantenduko da zeharkakoen kasuan (% 5,3 eta % 5,1, hurrenez hurren).

Zergabilketan eragina duten araudi aldaketek dagokienez, aipatu behar da krisiaren hastapenean haren ondorioak arindu eta ekonomia pizteko erabili zirela, eta ondoren gastu publikoari eutsi ahal izateko sarrera mailari eustera bideratu zirela.

Atxikipen-tasetan aldaketak gertatuko dira, Estatuan egon diren hurrenez hurreneko erreformen emaitza direnak. 2014. urterako % 21era luzatu zen atxikipen-tasaren gehikuntza (lehen % 19koa zena) hala kapital higigarrien atxikipenetarako nola higiezin eta ondare irabazietarako, eta baita ikastaro eta hitzaldiengatik etekinetarako eta jarduera profesionaletarako ere, nahiz eta azken kasu horretan uztailetik aurrera tasa % 15era jaitsi zen 15.000 eurotik beherako errentetarako.

2015. urtean atxikipena profesionalentzat % 19ra murriztu zen izaera orokorarekin, eta % 15era uztailearen 12tik aurrera. Kapitalean eta irabazietan antzeko zerbait gertatu zen; hasieran % 20ra jaitsi zen eta uztailearen 12tik aurrera % 19,5era, eta 2016ko urtarrilaren 1etik aurrera % 19koa izango da.

Para 2015 se esperan aumentos en la gestión propia del 2,7% en Bizkaia, 5,7% en Araba y 5,8% en Gipuzkoa (4,2% para el conjunto de la CAPV). Por su parte, la previsión de la gestión propia para 2016 contempla alzas del 5,7% en Bizkaia, 4,2% en Araba y 3,6% en Gipuzkoa (4,8% en la CAPV).

Desglosando la gestión propia, las previsiones del CVFP establecen para 2015 un avance de los impuestos directos del 1,3% en Bizkaia y 3,0% en la CAPV. Para los indirectos, se prevé un crecimiento del 4,4% en Bizkaia y del 5,3% en la CAPV.

En 2016 se espera que se acelere el avance de la imposición directa (6,0% en Bizkaia y el 4,5% en la CAPV), y se mantenga el de la indirecta (5,3% y 5,1%, respectivamente).

En cuanto a las novedades normativas con incidencia recaudatoria, cabe señalar que en el principio de la crisis se dirigieron a paliar sus efectos y activar la economía, para posteriormente orientarse hacia el mantenimiento de un nivel de ingresos que permita sostener el gasto público.

En los tipos de retención va a ver modificaciones, derivadas de sucesivas reformas estatales. Para 2014 se había prorrogado el incremento del tipo de retención al 21% (antes 19%) tanto para las retenciones de capital mobiliario como inmobiliario y ganancias patrimoniales, así como para los rendimientos por cursos y conferencias, y para las actividades profesionales, aunque en este último caso, a partir de julio el tipo bajaba al 15% para rentas inferiores a 15.000 euros.

En 2015, la retención para profesionales se reduce al 19%, con carácter general, y al 15% a partir del 12 de julio. En capital y ganancias ocurre algo parecido: primero baja al 20% y desde el 12 de julio al 19,5%, volviendo a partir del 1 de enero de 2016 al 19%.

ERAKUNDEEN KONPROMISOAK 2016 COMPROMISOS INSTITUCIONALES 2016

Beste alde batetik, KPFEZri buruzko abenduaren 5eko 13/2013 Foru Arauak aldaketa batzuk ekarri ditu, bilketan ondorio handiak izan dituztenak.

Horrela izanik, oinarri likidagarri orokorrean hiru tasa-tarte berri sartuko dira, % 46, % 47 eta % 49an. % 20an eta % 25ean tasatutako bost tarte ezarriko dira aurrezkien oinarri likidagarrian.

Borondatezko gizarte-aurreikuspenari dagokionez (BGAEak eta Pentsio-planak), 6.000 eurotik 5.000 eurora jaitsiko da ekarpenen muga eta 52 urtetik gorakoentzako ekarpen handituen erregimena bertan behera utziko da.

Jarduera ekonomikoen kasuan, moduluen erregimena bertan behera utzi da, ezin dira gaixotasun-aseguruen borondatezko primak kendu eta aurrezki-enpresa kontuaren murriztapena kendu da. Beste alde batetik etekin garbiaren % 10eko murrizketa sortu da onuraren lehen bi urteetan, jardueraren hasieratik zenbatutako bost urteko epearen barruan.

65 urtetik gorakoentzat, ohiko etxebizitzatik eratorritako irabazien salbuespena 400.000 eurora mugatuko da. 65 eta 75 urtetik gorakoentzako kenkaria aplikatu ahal izateko zerga-oinarriaren muga 35.000 eurotik 30.000 eurora jaitsiko da. Ohiko etxebizitza erosteagatik aplikatzen den kenkariaren urteko mugak murriztuko dira eta dohainen kenkaria % 20ra mugatuko da.

Testuinguru horretan Herri-dirubideen Euskal Kontseiluak ezarri du lanagatiko atxikipenak 2015. ekitaldiaren itxieran hurrenez hurreneko gehikuntzak egongo direla, % 2,0koa Bizkaian eta % 1,9koa EAE osoan, baita 2016an ere, % 4,0koa eta % 3,6koa, hurrenez hurren.

Por su parte, la Norma Foral 13/2013, de 5 de diciembre, del IRPF, ha introducido una serie de modificaciones con notables efectos recaudatorios.

Así, se incorporan en la base liquidable general tres nuevos tramos gravados al 46%, 47% y 49%, y se establecen cinco tramos, gravados del 20% al 25%, en la base liquidable del ahorro.

Respecto a la previsión social voluntaria (EPSVs y Planes de Pensiones), se reduce el límite de las aportaciones de 6.000 a 5.000 euros y se elimina el régimen de aportaciones incrementadas para los mayores de 52 años.

Para las actividades económicas, por un lado, se ha eliminado el régimen de módulos, no se permite la deducción de las primas voluntarias de seguros de enfermedad y se ha suprimido la deducción de cuenta ahorro-empresa y, por otro lado, se ha creado una reducción del 10% del rendimiento neto en los dos primeros años con beneficio, dentro de un plazo de cinco desde el inicio de la actividad.

Además, se limita a 400.000 euros la exención de las ganancias derivadas de vivienda habitual para mayores de 65 años, se reduce el límite de la base imponible de 35.000 a 30.000 euros para poder aplicar la deducción por mayores de 65 y 75 años, se reducen los límites anuales de la deducción por adquisición de vivienda habitual y se limita la deducción de donativos al 20%.

En este contexto, el Consejo Vasco de Finanzas Públicas prevé que Retenciones de Trabajo cierre el ejercicio 2015 con sendos incrementos del 2,0% en Bizkaia y 1,9% en el conjunto de la CAPV, para crecer en 2016 el 4,0% y 3,6%, respectivamente.

ERAKUNDEEN KONPROMISOAK 2016
COMPROMISOS INSTITUCIONALES 2016

2015. urtean kapital higiezinaren atxikipenak moteldu egin dira Bizkaian (% 0,0) eta behera egin dute EAE osoan (% -4,8); gauza bera gertatzen da kapital higiezindunekin (% -3,1 Bizkaian eta % -2,4 EAEn), ondare irabaziek duten gorakadarekin alderatuta (% 34,8 Bizkaian eta % 66,1 EAEn). 2016. urterako ezarri da hurrenez hurrenezko hazkuntzak % 3,8, % 4,7 eta % 4,7koak izango direla Bizkaian, eta % 2,0, % 2,6 eta % 2,0koak EAEn.

Ordainketa zatikatueta ezarri da ekitaldiaren itxierak Bizkaian % 1,5eko gehikuntza egongo dela eta EAEn % 0,3koa, jarraian gertatu diren zazpi jaitsierak hautsiz. Halaber, 2016. urterako Herri-Dirubideen Euskal Kontseiluak % 3,9 eta % 3,3ko gora egiteak zenbatetsi ditu.

PFEZko Kuota Diferenzialari dagokionez itxaropenen arabera hartu diren neurri guztien emaitzak jasoko dira eta gutxitu egongo da saldo negatiboa hala 2015ean (% -39,3 Bizkaia eta % -32,5 EAEn), nola 2016an (% -5,5 eta % -2,6, hurrenez hurren).

Azken finean, PFEZ 2015. ekitaldian % 7,3ko igokuntzarekin itxiko da Bizkaian, % 6,1ko EAEn eta, ordea, 2016. urterako Herri-dirubideen Euskal Kontseiluak ezarri du hurrenez hurrenezko hazkuntzak egongo direla, % 4,7 eta % 3,7koa, alegia.

Sozietateei dagokienez, 2010 ekitaldiak 1997tik 2007 arte zerga horretan metatutako hazkunde ikusgarria – bolumena laukoiztu baitzuen - amaiarazi zuen hirurtekoa itxi zuen. Horrela, 2001eko mailara iritsi zen ia.

2011ko hazkundearen eta 2012ko murriztapenaren ondoren, hazi egin zen neurri puntual bati esker: balantzeen eguneratzearen gaineko zerga. Bizkaian Sozietateen gaineko Zergaren bilketaren % 15 izan zen eta abenduaren 18ko 11/2012 Foru Dekretu Arautzaileak erregulatu zuen, balantzeen aktibo zehatz batzuen balioaren hazkunde garbiaren gaineko % 5eko tasa bakar gisa.

En 2015 las Retenciones de Capital Mobiliario se frenan en Bizkaia (0,0%) y caen en el conjunto de la CAPV (-4,8%), al igual que lo hacen las de Capital Inmobiliario (-3,1% en Bizkaia y -2,4% en la CAPV), frente al empuje de Ganancias Patrimoniales (34,8% en Bizkaia y 66,1% en la CAPV). Para 2016 se prevén respectivos aumentos del 3,8%, 4,7% y 4,7% en Bizkaia, así como del 2,0%, 2,6% y 2,0% en la CAPV.

En Pagos Fraccionados se prevé que al cierre del ejercicio Bizkaia registre un aumento del 1,5% y la CAPV otro del 0,3%, que rompan la serie de siete descensos consecutivos. Además, para 2016 el Consejo Vasco de Finanzas Públicas estima sendas alzas del 3,9% y 3,3%.

En cuanto a la Cuota Diferencial de IRPF, se espera que recoja los frutos de las sucesivas medidas y reduzca su saldo negativo tanto en 2015 (-39,3% Bizkaia y -32,5% la CAPV), como en 2016 (-5,5% y -2,6%, respectivamente).

En definitiva, el IRPF cerrará 2015 con un incremento del 7,3% en Bizkaia y del 6,1% en la CAPV, mientras que para 2016 el Consejo Vasco de Finanzas Públicas estima respectivos incrementos del 4,7% y 3,7%.

En Sociedades, 2010 cerró un trienio que liquidó el espectacular crecimiento que este impuesto había acumulado desde 1997 hasta 2007, cuadruplicando su volumen. De esta manera volvió prácticamente al nivel alcanzado en 2001.

Tras el repunte de 2011 y el retroceso en 2012, 2013 presentó un crecimiento debido exclusivamente a una medida puntual como es la imposición sobre la actualización de balances, que en Bizkaia supuso el 15% de la recaudación por el Impuesto sobre Sociedades, y quedó regulada por Decreto Foral Normativo 11/2012, de 18 de diciembre, como un gravamen único del 5% sobre el incremento neto del valor de determinados activos de los balances.

ERAKUNDEEN KONPROMISOAK 2016 COMPROMISOS INSTITUCIONALES 2016

2014.ean, aipatu den unean uneko arrazoi beragatik, 2011. urteko mailara egin da atzera eta uste da 2015. urteko emaitza hori baino beherago egongo dela eta gutxitzea % 8,7koa izango dela Bizkaian eta % 3,3koa EAEn, egon diren itzulketa handiagoen ondorioz. 2016. urterako zenbatetsi den gehikuntza % 6,7koa da Bizkaian eta % 4,8koa EAEn.

Sozietateetan hainbeste arau aldaketa egon da nahiz eta garrantzitsua izan zen azken aldarazpena, partziala izan arren, 2007. urtean gertatu eta oinarri orokorra % 28ra murriztea ekarri zuen; halaber, ikerkuntza, berrikuntza teknologikoa, ingurumenaren kontserbazioa eta hobekuntza, energiaren aurrezpena eta berariazko zailtasunak dituzten taldeak laneratzeko zerga kenkariak eta hobariak egokitu zituen.

2009an zerga oinarri negatiboen eta aplikatzeke dauden dedukzioen konpentsaziorako 15 urteko behin-behineko muga ezabatzeaz gain, lana sortzeagatik dedukzioa berreskuratu zen.

2010ean enplegua sortzeagatiko aipatutako kenketaren zenbatekoa igo zen, Kapital Aldakorreko Inbertsio Sozietateen (SICAV) erregimen berezia ezabatu zen (tasa orokorra ordaintzera igaro ziren, %1 ordaindu beharrean) eta Ondare Sozietateei ezar dakikeen zerga-tasa %18tik %20ra pasatu zen. Horrez gain, 2003/361/CE gomendioari jarraiki, Enpresa Txikitzat hartuko da bere eragiketa-zifrak 10 milioi euroak gainditzen ez dituen eta 50 langile baino gehiago ez duena; ostera, Enpresa Ertainaren muga 50 milioiko eragiketa-zifran eta 250 langile edukitzean finkatu zen.

Hurrengo ekitaldietan azpimarragarriena koefizienteen ohiko eguneratzea da.

2014ko urtarrilaren 1etik aurrera hasitako zerga-aldietarako, Sozietateen gaineko Zergari buruzko abenduaren 5eko 11/2013 Foru Arauak ondorengo oinarriak planteatzen ditu:

En 2014, por el mismo motivo puntual citado, se retrocede al nivel de 2011, y se espera que por debajo del mismo se sitúe el resultado de 2015, con una disminución del 8,7% en Bizkaia y del 3,3% en la CAPV, por las mayores devoluciones realizadas. Para 2016 el incremento estimado es del 6,7% en Bizkaia y del 4,8% en la CAPV.

En Sociedades hay bastantes cambios normativos, aunque la última reforma sustancial, si bien parcial, se realizó en 2007 y supuso la reducción del tipo general al 28% y la adecuación de deducciones e incentivos fiscales a la investigación, la innovación tecnológica, la conservación y mejora del medio ambiente, el ahorro energético y la inserción laboral de colectivos con especiales dificultades.

En 2009, se eliminó la limitación temporal de 15 años para compensar bases imponibles negativas y deducciones pendientes de aplicación, y se recuperó la deducción por creación de empleo.

En 2010 se elevó el importe de la deducción por creación de empleo, se eliminó el régimen especial de las Sociedades de Inversión de Capital Variable, SICAV (pasando a tributar al tipo general en vez de al 1%), el tipo de gravamen aplicable a las Sociedades Patrimoniales pasó del 18% al 20% y, de acuerdo a la recomendación 2003/361/CE, se considerará Pequeña empresa aquella cuyo volumen de operaciones no supere los 10 millones de euros y no tenga más de 50 empleados, fijándose los límites de la Mediana empresa en 50 millones de volumen de operaciones y 250 empleados.

En los siguientes ejercicios lo más destacable es la habitual actualización de coeficientes.

Para los periodos impositivos iniciados a partir del 1 de enero de 2014 la Norma Foral 11/2013, de 5 de diciembre, del Impuesto sobre Sociedades plantea las siguientes bases:

ERAKUNDEEN KONPROMISOAK 2016 COMPROMISOS INSTITUCIONALES 2016

- enpresen kapitalizazioa indartzea, funts propioak handitzea eta ekintzailetzari laguntzea, hiru erreserba berezi sortuz: onuren mailakatzea, enpresa-kapitalizazioa eta ekintzailetzaren eta ekoizpen jardueraren sustapena
- mikroenpresak (10 langile baino gutxiago dituztenak eta bi milioi eurotik beherako aktiboen eta eragiketen bolumena dutenak) modu berezian tratatzea, kostu fiskalak murriztuz
- patenteen eta beste ukiezin batzuen ustiapena sustatzea, pizgarriak mantenduz
- prestakuntza profesionalaren gastuen kenkariak kentzea, inbertsio produktiboetarako gordetzea eta pentsio-sistema gehigarriei ekarpenak egitea
- erregimen bereziak eta beste neurri batzuk kentzea, esaterako, merkataritza-funtsaren gehieneko balio-galeraren ehuneko eta erabilgarritasun mugagabea duten ukiezinak gutxitzea, ondare sozietateen tarifa handitzea, gutxieneko zerga ordainketa ezartzea (desberdina enplegua mantentzearen edo sortzearen arabera), edo oinarri negatiboak konpentsatzea edo kuotaren murriztapenak aplikatzea 15 urtera mugatzea.
- fortalecimiento de la capitalización de las empresas, incremento de fondos propios y apoyo al emprendimiento, creándose tres reservas especiales: nivelación de beneficios; capitalización empresarial; y fomento del emprendimiento y la actividad productiva;
- tratamiento específico de las microempresas (menos de 10 empleados y volumen de activos y de operaciones inferior a 2 millones de euros), con una reducción de los costes fiscales
- potenciación de la explotación de patentes y otros intangibles, manteniendo sus incentivos
- supresión de las deducciones de gastos de formación profesional, reserva para inversiones productivas y aportaciones a sistemas complementarios de pensiones
- Revisión y supresión de regímenes especiales y otras medidas, como la reducción del porcentaje máximo de depreciación del fondo de comercio y los intangibles de vida útil indefinida, el incremento de la tarifa de las sociedades patrimoniales, el establecimiento de una tributación mínima (diferente en función de si se mantiene o crea empleo), o la limitación a 15 años para compensar bases negativas o aplicar deducciones de la cuota.

Gogoratu behar da, halaber, Estatuak ere zergaren erreformari ekin ziola dedukzioen sistema sinplifikatuz eta pixkanaka aplikatzen den karga tasa bost puntutan murriztuz: 2007an %35etik % 32,5era jaitsi zen eta 2008an % 30era. 2015ean % 28a da eta 2016rako % 25a izango da.

Cabe recordar, asimismo, que también el Estado acometió su reforma del impuesto, con una simplificación del sistema de deducciones y una reducción de cinco puntos en el tipo de gravamen aplicada de forma gradual: en 2007 pasó del 35% al 32,5% y en 2008 al 30%. En 2015 es el 28% y para 2016 será el 25%.

ERAKUNDEEN KONPROMISOAK 2016
COMPROMISOS INSTITUCIONALES 2016

Lurralde Komunaren arautegiak jasotzen du konturako ordainketak egiteko beharra. Zentzu honetan, abuztuaren 19ko 9/2011 ELDan, martxoaren 30eko 12/2012 ELDan eta uztailaren 13ko 20/2012 ELDan jasotzen diren sozietateen ordainketa zatikatu hauek indartzeko neurriak nabarmentzen dira.

Modu honetan ezarri ziren: tasen igoera, oinarri negatiboak orekatzeko eta finantza-gastuak kentzeko neurri mugatzaileak, enplegua sortzearen arabera ez den amortizazio-askatasuna ezabatzea eta kontabilitate-emaitzaren %4ko gutxieneko ordainketa txertatzea (gerora %8ra heldu zena eta ondoren %12ra, 2012ko uztailaren 12tik aurrera egindako hurrengo ordainketetarako).

Ordainketak indartzeak arautegi komunaren mende dauden enpresek ordaindutako Sozietateen gaineko Zergaren bilketaren aurrerapena dakar berarekin. Era berean, murrizten da aurreko ekitaldiari dagozkion urteko autolikidaziotik sartu beharreko zenbatekoa.

2015. urterako azaroaren 27ko 27/2014 Legeak ordainketa zatituetan eragina duten aldaketa batzuk ezarri ditu.

Ildo horretatik, aplikagarriak diren zerga-tasak 20, 21, 24 eta % 27koak izatera igaro dira (lehen 21, 23, 26 eta % 29koak zirenean), negozio-kopurua 10, 20 eta 60 milioitik beherakoa edo azken horretatik gorakoa izatearen arabera. Halaber, zergaren zerga-oinarria hazi egin da: ibilgetuaren gaineko kalteen kengarritasun eza; bezeroei arreta eskaintzeko gastuen muga (negozio-kopuruaren % 1); amortizazio taulen errazte eta eguneratzea. Era berean, beste neurri batzuen artean, zerga-oinarria ekitaldiko onuren % 10eraino gutxituko dituen kapitalizazio-erreserba ezarri da, berrinbertsioengatikoen kenkariak ordeztuz.

La normativa de Territorio Común recoge la obligación de realización de pagos a cuenta. En este sentido, destacan las medidas de refuerzo de tales pagos fraccionados de Sociedades recogidas en los RDL 9/2011, de 19 de agosto, 12/2012, de 30 de marzo, y 20/2012 de 13 de julio.

De este modo se establecieron: subida de tipos; medidas de limitación de la compensación de bases negativas y de la deducción de gastos financieros; eliminación de la libertad de amortización no condicionada a la creación de empleo; introducción de un pago mínimo del 4% del resultado contable después de impuestos, que más tarde se eleva al 8% y posteriormente al 12% para los pagos a partir de julio de 2012.

El fortalecimiento de los pagos supone una anticipación de la recaudación del Impuesto sobre Sociedades, de las empresas sometidas a normativa común. Del mismo modo, se ve afectado a la baja el importe a ingresar de las respectivas autoliquidaciones anuales correspondientes al ejercicio anterior.

Para 2015 la Ley 27/2014, de 27 de noviembre, introduce una serie de modificaciones que afectan a los pagos fraccionados.

Así, los tipos impositivos aplicables pasan a ser el 20, 21, 24 y 27% (antes 21, 23, 26 y 29%), en función de que la cifra de negocios sea inferior a 10, 20 y 60 millones o superior a esta última. Además, se aumenta la base imponible del impuesto: no deducibilidad de los deterioros en el inmovilizado; limitación de los gastos de atención a clientes (1% de la cifra de negocios); simplificación y actualización de las tablas de amortización. También, entre otras medidas, se establece una reserva de capitalización que minorra la base imponible hasta un 10% de los beneficios del ejercicio, sustituyendo a las deducciones por reinversión.

ERAKUNDEEN KONPROMISOAK 2016 COMPROMISOS INSTITUCIONALES 2016

Halaber, 2015. urterako, ez egoiliarretan tasak jaitsi dira: orokorra % 24,75etik % 24ra igaro da; EB eta EEera transferitutako errentetan % 21etik % 20ra igaro da; establezimendu iraunkorren artekaritzarik gabe lortutako dibidendu, interes eta irabazietarako berariazkoa % 21etik % 20ra igaro da eta, ostean, uztailaren 12tik aurrera, % 19,5ra. Zerga honek 2015 eta 2016. urteetarako dituen aurreikuspen negatiboak nabarmen daude Estatuarekiko sarreraren erregularizazio batzuei lotuta.

Beste alde batetik, hasiera batean 2011 eta 2012rako aurreikusten zen Ondarearen gaineko Zergaren (abendua 28ko 4/2011 Foru Araua) Berreskurapen iragankorraren ostean, otsailaren 27ko Foru Arauak zerga berriz ezarri zuen eta itxura berria eman zion, 2015ean Bizkaian 67 milioi biltzeko itxaropenarekin (150 milioi EAE osoan), % 3,5 eta % 1,7ko beherakadekin. 2016rako % 1,5eko hazkundera espero da Bizkaian eta % 3,3koa EAEn.

BEZari dagokionez, Lurralde Historiko bakoitzean zerga horrek duen eboluzioa oso desitxuratuta geratzen dela, bilketak ekarpen koefizienteen arabera aginduzko barne doikuntzak izaten baitu. Aurretik zehaztu den bezalaxe, Bizkaiak, hortaz, 690 milioi banatuko ditu 2015ean eta 724 milioi 2016an beste bi Lurraldeen onurarako.

2010ean BEZako itzultzeak %16,2 jaitsi ziren EAE osoan. Honi gehitu behar zaio kontsumoak hobera egin zuela, izan ere, urte horretako lehenengo zatian karga-tasak igoko ziren berria hedatu zen behar baino lehenago eta gastua sustatzeko laguntza publikoko zenbait programa amaitzeaz zegoen. Horren guztiaren ondorioz, EAEko BEZak %26,1eko hazkundera izan zuen (hala ere, hazkunde horren ia laurdenak Arabak egindako ezohizko diru-sarrerari dagokio), 2008 eta 2009 urteetan elkarren segidako %13ko beherakaden ondoren.

Asimismo para 2015, en No Residentes se rebajan los tipos: el general pasa del 24,75% al 24%; en rentas transferidas a la UE y EEE pasa del 21% al 20%; el específico para dividendos, intereses y ganancias patrimoniales obtenidos sin mediación de establecimiento permanente ha pasado del 21% al 20% y posteriormente, a partir del 12 de julio, al 19,5%. Las negativas previsiones de este Impuesto para 2015 y 2016 están marcadamente incididas por una serie de regularizaciones de ingresos con el Estado.

Por otro lado, tras la recuperación transitoria, inicialmente para 2011 y 2012, del Impuesto sobre el Patrimonio (Norma Foral 4/2011, de 28 de diciembre), la Norma Foral 2/2013, de 27 de febrero, restableció este impuesto, dándole una nueva configuración que se espera permita recaudar a Bizkaia en 2015 un total de 67 millones (150 en el conjunto de la CAPV), con sendos decrementos del 3,5% y 1,7%. Para 2016 se estiman alzas del 1,5% en Bizkaia y del 3,3% en la CAPV.

En lo que se refiere al IVA, la dispar evolución que este impuesto muestra en cada Territorio Histórico queda desdibujada, dado que las recaudaciones se someten al preceptivo ajuste interno conforme a los coeficientes de aportación. Como se ha señalado anteriormente, Bizkaia transferirá por este concepto, a favor de los otros dos Territorios, 690 millones de euros en 2015 y 724 en 2016.

En 2010 las devoluciones de IVA descendieron el 16,2% en el conjunto de la CAPV. Ello unido a una mejora del consumo que, empujado en la primera parte del año por el anuncio anticipado de la elevación de los tipos de gravamen y la inminente finalización de algunos programas de apoyo público al gasto, llevó al IVA de la CAPV a un crecimiento del 26,1% (aunque casi un cuarto del mismo obedeció al anteriormente referido ingreso extraordinario de Araba), después de dos decrementos consecutivos del 13% en 2008 y 2009.

ERAKUNDEEN KONPROMISOAK 2016 COMPROMISOS INSTITUCIONALES 2016

2011n BEZak berriro ere egin zuen atzera, -%10,9. Hala ere, atzerakada honen arrazoia jada aipatutako diru-sarrera ezohizkoa eta kopuru hau ekitaldi horretatik aurrera itzuli beharra dira (urtean hiru epetan eta epe bakoitzean 145 milioi). Distortsio hau barik, BEZak %2ko hazkundera izango zuen. Hau guztia, 2011n zergak igotzeari esker (tasa murriztuak %7tik %8ra igaro ziren eta tasa orokorrak %16tik %18ra). Aitzitik, 2010ean igoerak uztailaren 1etik aurrera baino ez zen indarrean egon, eta beraz, urte horretako azken lau hilabeteetako eta hirugarren hiruhileko aitopenetan baino ez zuen eragina izan.

Kontsumoaren ahultzea gauza nabarmena zen eta 2012. ekitaldian berriz ere atzerakuntza gertatu zen BEZean (% -4,4 EAEn kasuan), nahiz eta 2012ko irailaren 1etik indarrean egon zerga-tasa orokor berriak, % 21ekoa eta murriztua den %10ekoa.

2013ra arte itxaron beharko dugu tasa berrien eragina nabaritzeko urte osoan zehar. Honi gehitu behar zaio etxebizitza berriak erosterakoan ordura arte ezarritako tasa erabat txikituaren amaiera eta zenbait ondasun eta zerbitzuei ezarritako tasa murriztuaren ezabapena. Horrela 2013an BEZak %6,0eko hazkundera izan zuen.

2014an ez da aldaketa garrantzitsurik egon araudian. Kutxako BEZaren erregimen berezia sortu dela azpimarratu beharra dago, bi milioi eurotik beherako operazio-bolumena duten zergadunentzat, eta baita arte objektuen, antigoaleko gauzen eta bildumako objektuen entzegei eta inportazioei aplika dakieken tasaren aldaketa ere (% 20etik % 10era). 2014an BEZak % 13,2ko hazkundera izan zuen.

2015. urtean, beste neurri batzuen artean, % 21era igo da medikuntzako ekipoen eta instrumental sanitarioaren emateetako tasa, eta baita farmaziako produktuetakoa eta botikak egitekoak ere. Halaber, lotuta geratzen dira (lehen salbuetsita zeuden) notario, jabetza-erregistratzaileen eta merkataritzako erregistratzaileen zerbitzuak salbuetsita dauden eragiketa finantzarioetan.

En 2011, el nuevo retroceso del IVA (-10,9%) fue producto exclusivamente del mencionado ingreso extraordinario y su posterior devolución en tres plazos anuales de 145 millones a partir de ese ejercicio, ya que sin tal distorsión su crecimiento se hubiera situado en torno al 2%. Ello gracias a que en 2011 tuvo plenos efectos la subida de tipos impositivos (del 7% al 8% el tipo reducido, y del 16% al 18% el general), frente a lo ocurrido en 2010, en que estuvo en vigor sólo desde el 1 de julio, afectando a las declaraciones de los últimos cuatro meses y del tercer trimestre de ese año.

El debilitamiento del consumo era manifiesto y en 2012 vuelve a registrarse otro decremento del IVA (-4,4% para la CAPV), a pesar de que desde el 1 de septiembre de 2012 están vigentes los nuevos tipos impositivos general, 21%, y reducido, 10%.

Será en 2013 cuando los nuevos tipos desplieguen sus efectos durante el año entero, a lo que hay que añadir el fin de la aplicación del tipo superreducido en la compra de vivienda nueva y la eliminación del tipo reducido a determinados bienes y servicios. Así, en 2013 el IVA obtuvo un crecimiento del 6,0%.

En 2014 no ha habido variaciones importantes en la normativa, destacando la creación del régimen especial de IVA de caja, para contribuyentes con volumen de operaciones inferior a dos millones de euros, y el cambio de tipo aplicable a las entregas e importaciones de objetos de arte, antigüedades y objetos de colección (del 21% pasa al 10%). El IVA creció en 2014 el 13,2%.

En 2015, entre otras medidas, se eleva al 21% el tipo en entregas de equipos médicos, instrumental sanitario, así como de productos farmacéuticos y para elaborar medicamentos. Además, quedan sujetos (antes exentos) los servicios de notarios, registradores de la propiedad y mercantiles en operaciones financieras exentas.

ERAKUNDEEN KONPROMISOAK 2016
COMPROMISOS INSTITUCIONALES 2016

Askoz handiagoa da aduanetako BEZa likidatzeko eraren aldarazpenaren zergen arloko eragina (berariaz hileroko aitortpena duten estatuko zergadunentzat). Sistema berriak aukera ematen du aduanan likidatutako inportazioen BEZaren sarrera kasuan kasuko hileroko aitortpena egiteko unera arte geroratzeko; horrek esan nahi du aduanetan sarreraren galera eragiten dela eta hori, ostean, aitortpenen bideko sarrera gehiagorekin edo itzulketa gutxiagorekin konpentsatuko da.

Horrekin guztiarekin eta kontsumoan itxaroten den hobekuntzarekin, Herri-Dirubideen Euskal Kontseiluak aurreikusi du BEZak EAEn % 7,3ko gehikuntza edukiko duela 2015. urtearen amaieran.

2016rako ez da zerga honen erregularizazioan aldaketarik egotea aurreikusten. EAE osoan % 5,5eko igoera egotea aurreikusten da.

Halaber, alkohol, hidrokarburo, tabako, garagardo eta elektrizitatearen gaineko zerga bereziak koefizienteen banaketari lotuta daude eta aurreikusi da EAEn hazkuntza orokorra % 1,4koa izango dela ekitaldi honen itxieran.

Hidrokarburoen kasuan, zerga hauen % 70 baino zerbait gehiago denean, ezarri da 2015. Urtean % 4,2 haziko dela (tasa autonomikoa salbuetsita), nahiz eta petrolioaren prezioa baxu egon, hazkuntza egon delako gasolina eta gasoleoen kontsumoan eta, batez ere, gasaren kontsumoan. Tabakoari dagokionez gorabeherak handiak izan dira taseen eta prezioen aldaketaren ondorioz eta itxaroten da jaitziera % 2,6koa izango dela. Beste alde batetik, elektrizitatearen kasuan, kargaren xedea kontsumorako edo autokontsumorako hornikuntza izatera igaro da eta ez ekoizpena, eta elektrizitatearen kontsumitzaile intentsiboak diren sektore industrialen % 85eko salbuespen partzialaren eraginari lotuta dago, urtarriletatik aurrera balizko kasu gehiagotara zabaldu dena; dena dela, kontsumoan egon den hobekuntza arinak aukera ematen du emaitza errepikatu egingo dela zenbatesteko (% 0,0).

Mucho mayor es el efecto recaudatorio de la modificación de la forma de liquidar el IVA procedente de Aduanas (para contribuyentes exclusivamente del Estado con declaración mensual). El nuevo sistema permite diferir el ingreso del IVA Importaciones liquidado en la Aduana al momento de presentación de la correspondiente declaración mensual, lo que implica una pérdida de ingresos en Aduanas, que se verá compensada con más ingresos vía declaración o con menores solicitudes de devolución, posteriormente.

Con todo ello y la esperada mejora del consumo, el Consejo Vasco de Finanzas Públicas prevé que el IVA de la CAPV acabará 2015 con un aumento del 7,3%.

Para 2016, sin novedades previstas en la regulación de este impuesto, se ha estimado un alza del 5,5% para el conjunto de la CAPV.

También los Impuestos Especiales sobre Alcoholes, Hidrocarburos, Tabaco, Cerveza y Electricidad están sujetos a reparto a coeficientes, previéndose para la CAPV un crecimiento global del 1,4% al cierre del presente ejercicio.

Hidrocarburos, que representa algo más del 70% del total de estos impuestos, se prevé crecerá en 2015 el 4,2% (excluido tipo autonómico), a pesar del bajo precio del petróleo y gracias al alza de los consumos de gasolinas, gasóleos y, sobre todo, gas. Para Tabaco, con fuertes oscilaciones por las modificaciones de tipos y precios, se espera un descenso del 2,6%. Por su parte, Electricidad, cuyo objeto de gravamen pasa a ser el suministro para el consumo o el autoconsumo y no la producción, está incidido por la exención parcial del 85% del impuesto dirigida a los sectores industriales consumidores intensivos de electricidad, ampliada desde enero a nuevos supuestos, pero la ligera mejora del consumo permite estimar que repetirá resultado (0,0%).

ERAKUNDEEN KONPROMISOAK 2016 COMPROMISOS INSTITUCIONALES 2016

Herri-dirubideen Euskal Kontseiluak 2016. ekitaldirako onartu du %4,2ko hazkuntza-aurreikuspena Zerga Berezietan. Horrela Hidrokarburoetan % 5,0eko igoera itxaroten da, Tabakokinetan % 1,2koa eta Elektrizitatean % 5,9koa kontsumoak hobetzea itxaroten delako.

Bereziki 2015ean, jada desagertuta dauden zeharkako zergei dagokienez, EAE osoan 18,4 milioi euroko partida negatibo bat aurreikusten da (9,3 milioi Bizkaian). Europar Batasuneko Justizia Auzitegiaren 2014ko otsailaren 27ko Epaiaren harira egin beharreko itzulketei dagokie kopuru hori. Epai horrek baliogabetzat jo zuen erregai jakin batzuen txikizkako salmentaren gaineko zerga, Erkidegoaren Eskubideen aurkakoa delako. 2016ko aurrekontuan ezarri diren zenbatekoak 20 eta 10 milioi dira, hurrenez hurren.

BEZ eta Fabrikazioaren gaineko Zerga Berezien gaineko Estatuarekin egin beharreko doikuntzei dagokienez -haien emaitza ere Lurralde Historikoen artean koefizienteak banatzeari lotuta dago-, kalkulatzeko EAEko zergabiltzetako aurreikuspenak ez ezik Estatu osokoak ere ezagutu behar dira. Hori dela-eta, Estatuko Aurrekontu Orokorretara jo behar da. Haietan jasotako zenbatekoetatik EAE eta Nafarroarekin egindako doikuntzak eta araubide komuneko autonomia erkidegoen eta tokiko korporazioen finantzabiderako baliabideak kendu dira.

2002tik aurrera erabat urte bat beranduago ezarri zen Autonomia Erkidegoen Finantzaketa Sistemak ondoko partaidetza berria ezarri zuen, araubide erkideko autonomientzat, estatuko zergen kasuan: % 33 PFEZren kasuan; % 35 BEZaren kasuan; % 40 tabako, hidrokarburo, alkohol, tarteko ekoiztiak eta garagardoaren ZZBBetan; eta % 100 elektrizitate eta garraiobide jakin batzuen gaineko ZZBBetan, baita hidrokarburo jakin batzuen txikizkako salmentaren gaineko Zergan ere.

Para el ejercicio 2016 el Consejo Vasco de Finanzas Públicas ha aprobado una previsión de crecimiento del 4,2% para el conjunto de estos Impuestos Especiales. Así, en Hidrocarburos se espera un alza del 5,0%, en Tabaco del 1,2% y en Electricidad del 5,9%, en función de la mejora del consumo esperado.

Con carácter excepcional, se prevé para 2015 en el conjunto de la CAPV en concepto de impuestos indirectos extinguidos una partida negativa 18,4 millones de euros (9,3 millones para Bizkaia), que corresponde a las devoluciones a realizar a raíz de la Sentencia del Tribunal de Justicia de la Unión Europea de 27 de febrero de 2014, que ha declarado contrario al Derecho Comunitario, y por tanto nulo, el Impuesto sobre las Ventas Minoristas de Determinados Hidrocarburos. En el presupuesto de 2016 los importes previstos son 20 y 10 millones, respectivamente.

En lo que respecta a los ajustes con el Estado por IVA e IIEE de Fabricación, cuyo resultado está igualmente sometido a reparto a coeficientes entre los Territorios Históricos, su estimación precisa el conocimiento de las previsiones de recaudación no sólo de la CAPV sino del total estatal, lo que obliga a acudir a los Presupuestos Generales del Estado, que recogen unos importes de los que se han deducido tanto los ajustes con la CAPV y Navarra, como los recursos destinados a la financiación de CCAA y Corporaciones Locales de régimen común.

Desde 2002 el Sistema de Financiación de las Comunidades Autónomas, plenamente implantado un año después, establece para las Comunidades de Régimen Común una novedosa participación en los siguientes impuestos estatales: 33% del IRPF; 35% del IVA; 40% de los IIEE sobre Tabaco, Hidrocarburos, Alcohol, Productos Intermedios y Cerveza; y 100% de los IIEE sobre Electricidad y Determinados Medios de Transporte, así como de Ventas Minoristas de Determinados Hidrocarburos.

ERAKUNDEEN KONPROMISOAK 2016 COMPROMISOS INSTITUCIONALES 2016

Ostean, autonomien finantzaketari buruzko abenduaren 18ko 22/2009 Legeari jarraiki, Autonomia Erkidego horiei estatuko zergen lagapenaren inguruko erregimen berria arautzeari ekin zaio, PFEZ eta BEZaren lagape-naren portzentajea % 50 eta Garagardoaren, Ardoaren eta Edari Hartzituen, Tarteko Produktuen, Alkoholaren eta Edari Eratorrien, Hidrokarburoen eta Tabako Lanen inguruko Fabrikazioaren gaineko Zerga Bereziak % 58 igoz.

Horrez gain, errespetatu da Hidrokarburoen gaineko Zergan txertatuko den Hidrokarburo Batzuen Txikizkako Salmentengatiko diru-bilketa likidoaren %100ko lagapena. Hau da, zerga honen estatuaren tasa berezia zein erkidegoaren tasa ezartzearen ondoriozko diru-bilketa likidoaren %100 lagako da. Hau guztia 2013ko urtarrilaren 13tik aurrera sartuko da indarrean, aipatutako 22/2009 Legea aldatzen duen 2012rako Estatuaren Aurrekontuei buruzko ekainaren 29ko 2/2012 Legearekin bat etorritz.

Bestealde, Kupoa zehazteko Legeak eta Kontzertu Ekonomikoak jasotzen duten bezala, doitze-kalkuluak lurralde komuneko bilketa guztira kontuan hartzea eskatzen du.

BEZaren edo Fabrikazio Zerga Berezien bilketaren aurreikuspenetan Estatuko aurrekontuek ez dutenez Autonomia Erkidegoei ematen zaien zatia jasotzen, aurrekontuetako partidetan esleitutako partidei dagozkien emandako kopuruak gehitu behar zaizkie.

Baina, halaber, 2004 urtetik aurrera Estatuaren aurrekontuetako sarrerak gutxituta daude, hain zuzen ere aurrekontu horietan toki korporazioei dagozkien zenbatekoetan, eta hori horrela da toki finantzaziorako sistema berriarekin bat. Sistema horrek PFEZ, BEZ eta garagardo, ardo eta edari hartzitu, tarteko produktu, alkohol eta edari eratorriak, hidrokarburoak eta tabakokinen gaineko ZZBBetan.

Posteriormente, en cumplimiento de la Ley 22/2009, de 18 de diciembre, de financiación autonómica, se ha procedido a regular un nuevo régimen de cesión de tributos del Estado a tales Comunidades Autónomas, elevando el porcentaje de cesión del IRPF e IVA hasta el 50%, y el de los Impuestos Especiales de Fabricación sobre la Cerveza, Vino y Bebidas Fermentadas, Productos Intermedios, Alcohol y Bebidas Derivadas, Hidrocarburos y Labores del Tabaco al 58%.

Además, se respeta la cesión del 100% de la recaudación líquida por Ventas Minoristas de Determinados Hidrocarburos, que luego pasa a integrarse en el Impuesto de Hidrocarburos; estableciéndose la cesión del 100% de la recaudación líquida derivada de la aplicación tanto del tipo estatal especial como del autonómico de este impuesto. Ello a partir del 1 de enero de 2013, de acuerdo a la Ley 2/2012, de 29 de junio, de Presupuestos del Estado para 2012, que modifica la referida Ley 22/2009.

Por su parte, el cálculo de los ajustes, tal y como recogen la Ley de Cupo y el Concierto Económico, exige la consideración del total de la recaudación en Territorio Común.

Dado que los Presupuestos del Estado no incluyen, en sus previsiones de recaudación por IVA o IIEE de Fabricación, la parte cedida a las Comunidades Autónomas, habrá que añadir a las cantidades consignadas en las partidas presupuestarias los correspondientes importes cedidos.

Pero además los ingresos presupuestarios del Estado se encuentran minorados, desde 2004, por la participación que corresponde a las Corporaciones Locales en los mismos, de acuerdo con el Sistema de Financiación Local, y que alcanza al IRPF, IVA e IIEE sobre la Cerveza, Vino y Bebidas Fermentadas, Productos Intermedios, Alcohol y Bebidas Derivadas, Hidrocarburos y Labores del Tabaco.

ERAKUNDEEN KONPROMISOAK 2016 COMPROMISOS INSTITUCIONALES 2016

Zehatzago esateko ezarri ziren lagapen-portzentaiak, hala udalerrietarako nola 75.000 biztanletik gorako eskubidedun biztanleko herrietarako, edo probintziako edo autonomia erkidegoko hiriburuetarako, ondoko hauek dira: % 1,6875 PFEZ, % 1,7897 BEZ, eta % 2,0454 arestian aipatu diren ZZBBetan. Probintzia eta izaki berdinetsiei dagokienez ondoko hauek ziren: % 0,9936 PFEZ; % 1,0538 BEZ, eta % 1,2044 aipatu diren ZZBBetan.

22/2009 Legeak onartutako finantzaketa autonomikoaren sistema berriak tokiko esparruan eragin litzakeen ondorioak neutralizatzeko, Tokiko Ogasunei buruzko Legearen Testu Bateginaren (martxoaren 5eko 2/2004 Legegintzako Errege Dekretua) 112. eta 136. artikuluek jasotako portzentajeak igoko dira 2010. urteko ekitaldiari dagokion behin betiko likidazioan kontuan hartzeko eta hortik aurrera, indarraldi mugagabearekin, 2012rako Estatuaren Aurrekontuei buruzko ekainaren 29ko 2/2012 Legearen arabera.

Horrela, 75.000 biztanle baino gehiago dituzten udalerrientzako eta probintzia- edo Autonomia Erkidego-hiriburuentzako portzentajeak ondorengo hauek izatera igaroko dira: %2,1336 PFEZa, %2,3266 BEZa eta %2,9220 aipatutako ZZBBak. Aldiz, probintziei eta izaki berdinetsiei dagokienez ondoko hauek izatera pasatuko dira: %1,2561 PFEZa, %1,3699 BEZa eta %1,7206 ZZBBak.

Aurrekontu aurreikuspenean autonomia erkidegoei eta tokiko korporazioei utzitako zatia sartuz gero, doikuntzak kalkulatzeko aintzat hartu beharreko BEZ eta PFEZren zenbatekoa aterako da.

En concreto, los porcentajes de cesión que se establecieron, bien para los municipios con una población de derecho superior a 75.000 habitantes, bien para las capitales de provincia o de Comunidad Autónoma, son del 1,6875% en IRPF, el 1,7897% en IVA y el 2,0454% en los IIEE previamente citados. Para las provincias y entes asimilados eran el 0,9936% en IRPF, el 1,0538% en IVA y el 1,2044% en los IIEE referidos.

Para neutralizar los posibles efectos que en el ámbito local pudieran derivarse del nuevo sistema de financiación autonómica aprobado por la Ley 22/2009, tales porcentajes, recogidos en los artículos 112 y 136 del Texto Refundido de la Ley de Haciendas Locales (Real Decreto Legislativo 2/2004, de 5 de marzo), se van a elevar para su consideración en la liquidación definitiva correspondiente al ejercicio 2010, y a partir de ahí con vigencia indefinida, por Ley 2/2012, de 29 de junio, de Presupuestos del Estado para 2012.

Así, para municipios de más de 75.000 habitantes y capitales de provincia o de Comunidad Autónoma pasan a ser del 2,1336% en IRPF, el 2,3266% en IVA y el 2,9220% en los IIEE citados, mientras que para las provincias y entes asimilados serán el 1,2561% en IRPF, el 1,3699% en IVA y el 1,7206% en dichos IIEE.

La incorporación a la previsión presupuestaria de la parte cedida a las Comunidades Autónomas y Corporaciones Locales lleva al importe de IVA e IIEE a considerar para el cálculo de los ajustes.

Euroak milatan / Miles de €

BEZ doikuntza - - Ajuste IVA	2014 LIK 2014 LIQ	2015 AURRE 2015 PTO	15 / 14	2015 AURRI 2015 PREV	15 / 15	2016 AURRE 2016 PTO	16 / 15
Bizkaia	629.759	666.623	5,9%	641.353	-3,8%	697.414	8,7%
Araba / Álava	197.804	216.712	9,6%	208.497	-3,8%	225.585	8,2%
Gipuzkoa	408.713	435.666	6,6%	419.151	-3,8%	454.201	8,4%
Guztira / Total	1.236.276	1.319.000	6,7%	1.269.000	-3,8%	1.377.200	8,5%

ERAKUNDEEN KONPROMISOAK 2016
COMPROMISOS INSTITUCIONALES 2016

Oinarri horrekin Herri-dirubideen Euskal Kontseiluak zenbatetsi du 2015. ekitaldirako % 2,6ko hazkuntza egongo dela Estatuarekiko BEZaren doikuntzan, eta hurrenez hurreneko gehikuntzak egongo direla inportazioen (% 1,2) eta barruko eragiketen (% 4,2) alderdietan.

Hona iritsita gogorazi behar da doikuntza horrek Kupoaren arloan Estatuarekin dauden gorabehera batzuen eragina duela; gorabehera horiek 2008. urtetik egunera arte luzatu dira. Horren ondorioz Estatuak 2011. ekitaldian utzi egin zion EAeri BEZaren barruko eragiketen doikuntzagatiko 138 milioiko munta ordaintzeari. Munta hori hazi egin zen, hurrengo ekitaldian 171 milioira iritsi arte, 180 miloi 2013an eta 284 2014ko abenduaren 31n.

Gatazkak artean jarraitu egiten du eta konpentsazioak bata bestaren atzetik gertatzen dira administrazio inplikatuaren arteko fluxu finantzarioetan.

Aurreikusten da 2016an aipatutako BEZaren doikuntza horrek % 8,5eko hazkuntza izango duela (% 12,3 inportazioetan eta % 4,6 Barne Operazioetan).

Estatuarekin Fabrikazioko ZZBBengatik egindako doikuntzei dagokienez, 2015. urterako Herri-Dirubideen Euskal Kontseiluak saldo negatibo bateratuaren % 5,7ko gutxitzea zenbatetsi du. Hori horrela da batez ere nabarmen egin duelako behera tasa autonomikoengatik hidrokarburoen doikuntzak (EAEn negatiboa dena), hain zuzen ere 2014. urtean 2013 eta 2014. urteetakoak bildu zituelako. Gogoan eduki behar da, halaber, ekitaldi horretatik aurrera zenbateko doitua bat datorrela beste autonomia erkidego batzuetako tasa autonomikoengatik ingresatzen denarekin, Lurralde Historikoen artean inolako tasarik onetsi gabe jarraitzen dutelako.

Con dicha base, el Consejo Vasco de Finanzas Públicas estima para 2015 un aumento del 2,6% en el ajuste IVA con el Estado, con sendas alzas en sus vertientes Importaciones (1,2%) y Operaciones Interiores (4,2%).

Cabe recordar asimismo que este ajuste está afectado por un conflicto con el Estado a raíz de unas discrepancias en el Cupo, que se arrastran desde 2008. Como consecuencia de ello, el Estado dejó de pagar a la CAPV en 2011, en concepto de ajuste IVA Operaciones Interiores, 138 millones. Dicha cifra se incrementó en el siguiente ejercicio hasta los 171 millones, 180 millones en 2013 y hasta los 284 a 31 de diciembre de 2014.

El conflicto sigue abierto y las compensaciones se suceden en uno y otro sentido en los flujos financieros entre las Administraciones implicadas.

Para 2016, la previsión es de un incremento del 8,5% en dicho ajuste IVA (12,3% en Importaciones y 4,6% en Operaciones Interiores).

En cuanto a los ajustes con el Estado por IIEE de Fabricación, para 2015 el Consejo Vasco de Finanzas Públicas estima una disminución de su saldo negativo conjunto del 5,7%. Ello se debe fundamentalmente al notable descenso del nuevo ajuste Hidrocarburos por tipos autonómicos (de signo negativo para la CAPV), ya que en 2014 englobó los importes correspondientes a 2013 y 2014. Recuérdese asimismo que, a partir de este ejercicio, el importe ajustado coincide con lo ingresado por tipos autonómicos de otras Comunidades Autónomas, puesto que los Territorios Históricos siguen sin aprobar tipo alguno.

ERAKUNDEEN KONPROMISOAK 2016 COMPROMISOS INSTITUCIONALES 2016

Beste alde batetik, hidrokarburoen doikuntza, pisurik handiena duena eta beti Estatuaren aldekoa dena, 2015. urtean % 7,0 altuagoa izango da zerga horren bilketa ona izan delako; ordea, tabakoaren doikuntzari dagokionez, hau EAEn aldekoa izaten da eta egin diren zenbatespenen arabera % 37,0 galduko du zerga biletaren eboluzioa desberdina izan delako Estatuan eta EAEn eta, halaber, Estatuan irizpide aldaketak egon direlako doikuntzen kalkulua egiteko horren zergapetzea ziurtatzerakoan eta horregatik oso desberdinak izan dira 2013 eta 2014. ekitaldietako likidazioak.

ZZBBengatik doikuntzen pisu eta jokaera desberdinen ondorioz gertatzen da gorabehera handiak egoten direla emaitza orokorrean. Era berean, zeinu desberdineko bilakaerak indarririk gabe gera daitezke.

2016. urterako, Estatuaren aldekoa den % 4,3 altuagoa den emaitza orokorrarekin, zenbatetsi da hidrokarburoen doikuntza 3,8% haziko dela, tabakoaren doikuntza % 1,2, alkoholarena % 3,6, garagardoarena % 4,8 eta hidrokarburoen autonomikoa % 5,0.

Por su parte, el ajuste Hidrocarburos, el de mayor peso y siempre favorable al Estado, será en 2015 un 7,0% superior, por la buena marcha de la recaudación de tal impuesto, mientras que el ajuste Tabaco, de signo favorable a la CAPV, se estima perderá el 37,0%, por la distinta evolución recaudatoria del Estado y la CAPV, así como por los cambios de criterio del Estado a la hora de certificar su recaudación para el cálculo de los ajustes, que han dado lugar a muy dispares liquidaciones de los ejercicios 2013 y 2014.

El distinto peso y signo de los ajustes por IIEE hace posible que se den fuertes oscilaciones en su resultado global. Del mismo modo, pueden contrarrestarse evoluciones de distinto signo.

Para 2016, con un resultado global un 4,3% superior a favor del Estado, el ajuste Hidrocarburos se estima que se elevará el 3,8%, el ajuste Tabaco el 1,2%, el de Alcohol el 3,6%, el de Cerveza el 4,8% y el Hidrocarburos autonómico el 5,0%.

Euroak milatan / Miles de €							
ZZBB doikuntza - - Ajuste IIEE	2014 LIK 2014 LIQ	2015 AURRE 2015 PTO	15 / 14	2015 AURRI 2015 PREV	15 / 15	2016 AURRE 2016 PTO	16 / 15
Bizkaia	-110.838	-111.264	0,4%	-103.683	-6,8%	-108.354	4,5%
Araba / Álava	-34.814	-36.170	3,9%	-33.706	-6,8%	-35.048	4,0%
Gipuzkoa	-71.934	-72.716	1,1%	-67.761	-6,8%	-70.567	4,1%
Guztira / Total	-217.585	-220.150	1,2%	-205.150	-6,8%	-213.970	4,3%

Jarraian Bizkaiko Lurralde Historikoan 2015 eta 2016 ekitaldietarako dauden sarreren kalkuluak xehekatzen dira, hau da, 2015eko urriaren 14ko Herri-Dirubideen Euskal Kontseiluan onetsi direnak.

Seguidamente se exponen en detalle las previsiones de ingresos del Territorio Histórico de Bizkaia para los ejercicios 2015 y 2016, aprobadas en Consejo Vasco de Finanzas Públicas de 14 de octubre de 2015.

ERAKUNDEEN KONPROMISOAK 2016 COMPROMISOS INSTITUCIONALES 2016

Zerga itunduak guztira Bizkaia Total tributos concertados	Euroak milatan / miles de euros				
	2014	2015	Geh.	2016	Geh.
	Bilketa Recaudación	Aurreikuspena Previsión	Incto. 15 / 14	Aurrekontua Presupuesto	Incto. 16 / 15
Lan Etekin Atxik. / Retenciones Rdtos. Trabajo	2.293.959	2.340.000	2,0	2.434.000	4,0
Kapital Etekin Atxik. / Ret. Rdtos. Capital Mobiliario	105.041	105.000	0,0	109.000	3,8
Etek. Atxikipenak. Hig. Kap. / Ret. Rdtos. Cap. Inmobiliario	47.316	45.850	-3,1	48.000	4,7
Ondaree Irabaz. / Ret. Gananancias Patrimoniales	12.755	17.200	34,8	18.000	4,7
Sarien gainekoa / Gravamen sobre premios	12.986	21.200	63,3	22.000	3,8
Zatika. Ordainketa / Pagos Fraccionados	62.559	63.500	1,5	66.000	3,9
CD PFEZ garbi / Cuota Diferencial IRPF Neta	-270.141	-164.000	39,3	-155.000	5,5
PFEZ / I.R.P.F.	2.264.475	2.428.750	7,3	2.542.000	4,7
Kapital Etekin Atxik. / Ret. Rdtos. Capital Mobiliario	105.041	105.000	0,0	109.000	3,8
Etek. Atxikipenak. Hig. Kap. / Ret. Rdtos. Cap. Inmobiliario	47.316	45.850	-3,1	48.000	4,7
Ondaree Irabaz. / Ret. Gananancias Patrimoniales	12.755	17.200	34,8	18.000	4,7
CD Sozietate Garbia / Cuota Diferencial Sociedades Neta	605.648	535.350	-11,6	575.200	7,4
Sozietateak / Sociedades	770.760	703.400	-8,7	750.200	6,7
Ez Egoiliarren Errenta / Renta no residentes	-1.433	-73.000		-50.000	-31,5
Oinordetzak / Sucesiones	60.213	65.000	8,0	72.000	10,8
Ondarearen gainekoa / Patrimonio	69.420	67.000	-3,5	68.000	1,5
Kreditu Erakundeetako / Depósitos	6.180	14.300	131,4	15.000	4,9
Energia Elektroaren Zerga / Prod. energía eléct.	14.374	18.953	31,9	20.003	5,5
ZERGA ZUZENAK / IMPUESTOS DIRECTOS	3.183.988	3.224.402	1,3	3.417.203	6,0
BEZ (Berezko Kudeaketa)/I.V.A. Gestión Propia	2.580.871	2.618.570	1,5	2.762.600	5,5
Aportazioen Legearen kudeaketa /Ajuste Ley Aport.	-769.753	-690.064	-10,4	-723.986	4,9
BEZ Garbia /I.V.A. GP Neta	1.811.118	1.928.506	6,5	2.038.614	5,7
Ondare Eskualdak. / Transmisiones Patrimoniales	47.881	54.000	12,8	57.000	5,6
AJD / A.J.D.	17.695	19.000	7,4	20.000	5,3
Garraibide Jakin Bat.g/Z / I.E.s/Det. Medios Transporte	7.366	8.000	8,6	8.500	6,3
Alcohol eta eratorriak / Alcohol y B. Derivadas	5.547	5.266	-5,1	5.494	4,3
Tarteko Ekoizkiak / Productos Intermedios	134	147	9,7	127	-13,9
Hidrokarburoak / Hidrocarburos	557.943	576.813	3,4	606.870	5,2
Tasa Autonomikoa /Tipo Autonómico	9.566	2.224	-76,8	2.340	5,2
Tabako Lanak / Labores del Tabaco	180.709	174.616	-3,4	177.061	1,4
Garagardoa / Cerveza	1.829	1.580	-13,6	1.656	4,8
Elektrizitatea / Electricidad	37.205	36.894	-0,8	39.148	6,1
NORBERA KUDEAK.Z / IIEE Fabricación GESTIÓN PROPIA	792.933	797.540	0,6	832.696	4,4
Aseguru Primak / Primas de Seguro	37.622	38.600	2,6	40.500	4,9
Joku Jardueraren gZ /Actividades del Juego	3.265	1.600	-51,0	1.700	6,3
Gas Fluordunen g.Z./I.s/Gases Fluorados	330	1.100	233,3	1.690	53,6
Hidr.Jak.Batz.Txi.Salm.g/Z / I.s/ Ventas Minoristas	103	-9.299		-10.128	8,9
Iraungietako Zergak/Impuestos Extinguidos	96				
ZEHARKAKOAK / IMPUESTOS INDIRECTOS	2.718.409	2.839.047	4,4	2.990.572	5,3
TASAK / TASAS	62.331	63.850	2,4	66.450	4,1
Norbera Kudeaketa / Gestión Propia	5.964.728	6.127.299	2,7	6.474.225	5,7
BEZ Inport. Doikuntza / Ajuste IVA Importaciones	327.280	328.510	0,4	369.520	12,5
BEZ Barne M. Doik. / Ajuste IVA Operaciones Interiores	302.479	312.843	3,4	327.894	4,8
BEZ DOIKUNTZA / AJUSTE I.V.A.	629.759	641.353	1,8	697.414	8,7
Alkohol Doik. / Ajuste Alcohol, Deriv. y Prod.Interm.	19.197	20.418	6,4	21.193	3,8
Hidro Doikuntza / Ajuste Hidrocarburos	-141.434	-150.104	-6,1	-156.123	-4,0
Tabako Doikuntza / Ajuste Tabaco	32.524	20.317	-37,5	20.610	1,4
Garagardo Doikuntza / Ajuste Cerveza	5.752	7.910	37,5	8.305	5,0
T. Autonomikoa Doikuntza / Aj. Tasa autonómica	-26.877	-2.224		-2.340	5,2
ZZBB DOIKUNTZA / AJUSTE IIEE	-110.838	-103.683	6,5	-108.354	-4,5
ITUNDUAK GUZT. / TOTAL CONCERTADOS	6.483.650	6.664.969	2,8	7.063.285	6,0

ERAKUNDEEN KONPROMISOAK 2016
COMPROMISOS INSTITUCIONALES 2016**Estatuarentzako kupoa****2007-2011 aldiko araudia**

Ekonomia Itunaren Batzorde Mistoak, 2007ko uztailaren 30ean, 2007-2011 bosturtekorako kupoa adierazteko eta bosturtekoaren oinarri-urtearen (2007) behin-behineko kupo likidoa zehazteko metodologiaren erabakiak hartu zituen, besteak beste.

Akordio horiek ordenamendu juridikoan sartu dira artikuluko bakarreko urriaren 25eko 29/2007 Legearen bitartez. Horrek 2007-2011 bosturtekorako kupoa adierazteko metodologia onartzen du, Euskal Autonomia Erkidegoko Estatutuaren 41.2.e) artikuluan eta Estatuaren eta Euskadiren arteko Ekonomia Ituneko 50. artikuluan ezarritakoari jarraiki.

Lege horren indarraldia 2007-2011 bosturtekoari atxikitzen zaio, baina lehenengo azken xedapenaren arabera erantsitako metodologia aplikatu beharko da atal guztietan kupoak behin-behineko zehazteko eta indarraldiaren ondorengo ekitaldietan konpentsazioak ezartzeko, betiere, indarraldia igarota lege berria onartu ez bada kupoa adierazteko metodologia arautuz; horrela gertatzen den legez.

Horrekin batera, aipatutako Ekonomia Itunaren Batzorde Mistoak erabaki garrantzitsuak hartu zituen Euskadik Estatuko gastuan izango zuen parte hartzearen, Autonomiarako eta Mendetasunari Arreta emateko Sistemaren, Hezkuntzaren Lege Organikoaren garapenaren eta osasunaren finantzazioaren alorrean, 2005eko irailaren 10ean egindako Presidenteentzako Konferentzian hartutako neurriekin bat etorritik.

Gainera, beste erabaki batzuk ere hartu ziren, 2007rako behin-behineko konpentsazio finantzarioak edo Ertzaintzaren lantaldea areagotzeko finantzazioa onartzeko. Halaber, 2005 eta 2006ko kupo likidoaren eta konpentsazio finantzarioaren gaineko erabakiak hartu ziren.

Cupo al Estado**Normativa del periodo 2007-2011**

La Comisión Mixta del Concierto Económico de 30 de julio de 2007 adoptó, entre otros acuerdos, los correspondientes a la metodología de señalamiento del cupo para el quinquenio 2007-2011 y a la determinación del cupo líquido provisional del año base del quinquenio, 2007.

Tales acuerdos se incorporan al ordenamiento jurídico mediante Ley de artículo único 29/2007, de 25 de octubre, que aprueba la metodología de señalamiento del cupo que ha de regir en el quinquenio 2007-2011, conforme a lo establecido en el artículo 41.2.e) del Estatuto de Autonomía del País Vasco y el artículo 50 del Concierto Económico entre el Estado y el País Vasco.

La vigencia de esta ley se circunscribe al quinquenio 2007-2011, pero conforme a su disposición final primera, la metodología que incluye será de aplicación en todos sus términos para el señalamiento provisional de los cupos y compensaciones de ejercicios posteriores al plazo de vigencia, si transcurrido éste no se hubiera promulgado una nueva Ley para regular la metodología de señalamiento del cupo; como así ocurre.

Junto a ello, la referida Comisión Mixta del Concierto Económico adoptó importantes acuerdos referentes a la participación del País Vasco en el gasto del Estado, tanto en el Sistema para la Autonomía y Atención a la Dependencia como en el desarrollo de la Ley Orgánica de Educación y en la financiación sanitaria; en este último caso, de acuerdo con las medidas acordadas en la Conferencia de Presidentes de 10.09.2005.

Además, se adoptaron otros acuerdos a fin de aprobar las compensaciones financieras provisionales para 2007 o la financiación del incremento de plantilla de la Ertzaintza, así como el cupo líquido y las compensaciones financieras definitivas para 2005 y 2006.

ERAKUNDEEN KONPROMISOAK 2016
COMPROMISOS INSTITUCIONALES 2016

Ostean, 2010eko urtarrilaren 28an, Ekonomia Itunaren Batzorde Mistoa berriro bildu da, beste gai batzuen artean, Ertzaintzaren jubilazio aurreratua emateko Estatuaren finantzaketa adosteko, kupoa ordainduta konpentsatuta gauzatzen dena.

Prozedura hori beste gai batzuetan era berean aplikatzen da, gutxieneko AMAS maila bezala, trenbidearen Y, Estatuako Enpleguaren Zerbitzu Publikoaren aurrekontuan Europako Gizarte Funtsaren diru-sarrera aurreikusietan izandako partaidetzan (% 1,88), edo aurkako ikurrarekin, eta Enpleguaren Politika Aktiboei dagokienez, lanbide-prestakuntzarako eta EAEn kokatutako lantegietako langileen gizarte segurantzaren kuoten hobariak. Gai horiek guztiak ez dute inolako eraginik kupoa zehazteko, eta ez dute eraginik, AMAS izan ezik, Bizkaiko Foru Aldundiaren aurrekontuaren gainean.

Azkenik, eta arestian ere adierazi den bezala, 2014ko urtarrilaren 16ko bileran Ekonomia Itunaren Batzorde Mistoak ondoko hauek hitzartu zituen 2013. urteko ondoreekin: loterien sarien gaineko atxikipenak; kreditu erakundeetako gordailutzen gaineko zerga eta energia elektrikoa ekoizteagatiko zergena; erabilitako erregai nuklearraren ekoizpenaren eta hondakin erradiaktiboen gainekoa eta azken produktu horien biltegiatzearen gainekoa. Halaber, joko jardueren gaineko zerga hitzartu zen, indarrean zegoena 2011. urtetik, eta berotegi efektuko gas fluoratuen gaineko zerga, kasu honetan 2014. urteko ondoreekin.

Hori ez ezik, 2013. urtetik tasa autonomikoen araberako hidrokarburoen doikuntza berria eta sektore elektrikoaren gaineko hiru zergengatiko aipatutako estatuaren konpentsazio finantzarioa inorporatu zen.

Aipatu diren erabaki horien ondorioz Ekonomia Itunean egin diren aldarazpenak Ekonomia Itunari buruzko 12/2002 Legea aldarazteko apirilaren 21eko 7/2014 Legearen bidez inorporatu dira antolamendu juridikora.

Posteriormente, el 28 de enero de 2010, vuelve a reunirse la Comisión Mixta del Concierto Económico para acordar, entre otras cuestiones, la financiación del Estado de la jubilación anticipada de la Ertzaintza, que se instrumenta mediante compensación en el ingreso de cupo.

Del mismo modo se procede en otros temas, como el SAAD nivel mínimo, la Y ferroviaria, la participación (1,88%) en los ingresos previstos del Fondo Social Europeo en el presupuesto del Servicio Público de Empleo Estatal o, con signo contrario y en relación con las Políticas Activas de Empleo, las bonificaciones de las cuotas de formación profesional y de seguridad social por los trabajadores de centros de trabajo situados en la CAPV. Asuntos todos que no inciden en la determinación del cupo ni afectan, salvo el SAAD, el presupuesto de la Diputación Foral de Bizkaia.

Por último, y como se ha señalado previamente, en reunión de 16 de enero de 2014, la Comisión Mixta del Concierto Económico acuerda la concertación, con efectos para 2013: de las retenciones sobre premios de Loterías, del Impuesto sobre los Depósitos en las Entidades de Crédito y de los Impuestos sobre la Producción de Energía Eléctrica, sobre la Producción de combustible nuclear gastado y residuos radiactivos y sobre el Almacenamiento de estos últimos productos. Asimismo se concerta el Impuesto sobre Actividades de Juego, con vigencia desde 2011, y el Impuesto sobre los Gases Fluorados de efecto invernadero, con efectos para 2014.

Además, desde 2013, queda incorporado el nuevo ajuste Hidrocarburos por tipos autonómicos y la compensación financiera al Estado por los referidos tres Impuestos sobre el Sector Eléctrico.

Las modificaciones en el Concierto Económico que se derivan de los acuerdos referidos se incorporan al ordenamiento jurídico mediante Ley 7/2014, de 21 de abril, de modificación de la Ley 12/2002 de Concierto Económico.

ERAKUNDEEN KONPROMISOAK 2016
COMPROMISOS INSTITUCIONALES 2016**2007 oinarri-urtearen behin-behineko kupoa**

Kupoaren metodologia berriak aurreko metodologiari eutsi egiten dio. Kontzeptua eta egitura nahiz haren kalkulua mantentzen dira, egokitzapenekin eta konpentsazioekin (lehen xedapen gehigarriko finantzarioak barne). Halaber, eguneratzea, gain hartutako eskumenen aldaketaren tratamendua, horien likidazioa, indarraldia, luzapen automatikoa, ordainketa epeak eta zergen erreforma jazotzen den kasurako badaezpadako neurriak mantentzen dira.

Are gehiago esatearren, BEZagatiko egokitzapenen eta Fabrikazioko Zerga Bereziengatiko kalkulu indizeak eta guzti mantendu dira, egozpen orokorraren indizea bezala (% 6,24).

Honek, 1981etik indarrean, Euskal Autonomia Erkidegoak estatuaren kopuru osoan duen parte-hartzea zehazten du, eta "Lurralde Historikoen Estatuaren aldean duten errentaren arabera zehazten da" (Kupoko 7. artikulua; Kontzertuko 57.a).

2007rako behin-behineko kupoan, "Kupoaren lege berriko xedapen iragankor bakarrari" egindako aipamenak berak ezartzen du jada aldea 2002ko aurrekariaren aldean. Honen arabera, 2007 ekitaldian behin-behineko kupoa areagotu egingo dela Ertzaintzaren hogeigarren promozioaren prestakuntza aldiaren urteko zatiari dagokion zenbatekoan.

Horrela, oinarri-urteko kupo likidoa EAEk gain hartu ez dituen gainerako kargen kopuru osoari egozpen indizea aplikatuz (% 6,24) zehazten da, hain zuzen ere gauzatzeko ardura ez duen eskumenei dagokien kopuru horri aplikatuz. Ondoren, hainbat egokitzapen eta konpentsazio egiten dira.

Lehen bloke batean, Kontzertuko 55. artikuluari jarraiki egin beharreko egokitzapena dago, diru bilketa txikiagoa kontuan hartzeko Foru Aldundiek bilketa egiteko ezintasunaren ondorioz, bai laneko atxikipenen kasuan (Estatuko langileei dagokiena), bai lurralde komunean erakunde publikoen zor publikoa igortzeagatiko kapital atxikipenenean.

El cupo provisional del año base 2007

La metodología del cupo es continuista, manteniéndose tanto su conceptualización y estructura, como su cálculo, con ajustes y compensaciones (incluidas las financieras de la disposición adicional primera), así como su actualización, el tratamiento de la variación en las competencias asumidas, la propia liquidación del cupo, vigencia, prórroga automática, plazos de pago y cautelas para los supuestos de reforma de los tributos.

Se mantienen igualmente los índices de cálculo del ajuste IVA y de los ajustes por Impuestos Especiales de Fabricación, así como el índice de imputación general (6,24%).

Este último, que rige desde 1981, expresa la participación del País Vasco en el total estatal, y viene "determinado básicamente en función de la renta de los Territorios Históricos en relación con el Estado" (artículo 7 del Cupo y 57 del Concierto).

En el cupo provisional para 2007 sólo la referencia a la "disposición transitoria única de la nueva Ley de Cupo" marca una diferencia con su predecesor de 2002, estableciendo, para el ejercicio 2007, que el cupo provisional aumentará en el importe correspondiente a la parte del año en el que los efectivos de la vigésima promoción de la Ertzaintza hayan permanecido en periodo de formación.

El cupo líquido del año base queda determinado por la aplicación del índice de imputación (6,24%) al importe total de las cargas no asumidas por la CAPV, que corresponden a competencias cuyo ejercicio no se ha asumido, practicándose posteriormente una serie de ajustes y compensaciones.

Se establece un primer ajuste, conforme al artículo 55 del Concierto, para considerar la menor recaudación que implica la imposibilidad de las Diputaciones Forales de recaudar tanto las retenciones de trabajo correspondientes a empleados del Estado, como las retenciones de capital relativas a las emisiones de deuda pública de las entidades públicas de territorio común.

ERAKUNDEEN KONPROMISOAK 2016 COMPROMISOS INSTITUCIONALES 2016

Gainera, hiru konpentsazio: itundu ez diren zergen % 6,24 (aduanako eskubideak eta zergapekoak ez diren tasak, Estatuko sarrerren I.etik III.era bitarteko kapituluak); zergapekoak ez diren sarrerren % 6,24 (Estatuko Loteriak; Espainiako Bankuko mozkinetako partaidetza, eta Eskualde Garapenerako Europako Funtseko kapital transferentziak, IV.etik VIII.era bitarteko kapituluak), eta Estatuko Aurrekontu Orokorren defizitaren % 6,24.

Jarraian, 2002tik aurrera, osasunaren eta gizarte zerbitzuaren alorrean Euskadiri eskualdatutako funtzio eta zerbitzuak finantzatzen dituzten sarrerengatik egoz daitekeen kopurua konpentsatzen da. Indarrean dagoen Kontzertua baino lehen, kopuru hori Gizarte Segurantzaren Diruzaintza Orokorraren transferentzia bitartez ordaintzen zitzaion Euskadiri. Hauxe Kupoaren Legeko 6.bi artikuluko konpentsazioa da.

2007 oinarri-urtearen behin-behineko kupoak jasotzen duen azkeneko konpentsazioak Arabari bakarrik eragiten dio, bere Foru Aldundiak baino ez dituen garatzen eskumen eta zerbitzuen ordainketa modukoa (Kontzertu Ekonomikoko laugarren xedapen iragankorra).

Además, tres compensaciones: el 6,24% de los tributos no concertados (derechos aduaneros y tasas no tributarias, capítulos I a III de ingresos del Estado); 6,24% de los ingresos no tributarios (Loterías del Estado, participación en beneficios del Banco de España y transferencias de capital del Fondo Europeo de Desarrollo Regional, capítulos IV a VIII); y 6,24% del déficit de los Presupuestos Generales del Estado.

Seguidamente se compensa, desde 2002, la parte imputable por los ingresos que financian las funciones y servicios traspasados al País Vasco en materia sanitaria y de servicios sociales que, con anterioridad al vigente Concierto, eran satisfechos a la CAPV mediante transferencias de la Tesorería General de la Seguridad Social. Esta es la denominada compensación del artículo 6.dos de la Ley de Cupo.

Por último, conforme a la disposición transitoria cuarta del Concierto, el cupo provisional del año base 2007 incluye una compensación que afecta sólo a Araba, en pago de competencias y servicios no asumidos por la CAPV pero que desarrolla su Diputación Foral.

Euskal Herriko 2007. Oinarri-urterako behin-behineko kupoak/	
Cupo provisional de la Comunidad Autónoma del País Vasco para el año base 2007	
(mila eurotan / miles de euros)	
ESTATUKO GASTU AURREKONTUA / PRESUPUESTO DEL ESTADO. GASTOS	188.417.352,98
EAE-K BEREKANATUTAKO KARGAK / CARGAS ASUMIDAS POR LA CAPV	102.664.732,79
- Aurrekontu Atalak/Secciones Presupuestarias	92.475.606,79
- Ertzaintza/Policía Autónoma	10.189.126,00
BEREGANATU GABEKO KARGAK GUZTIRA / TOTAL CARGAS NO ASUMIDAS	85.752.620,19
EGOZKETA-INDIZEA APLIK. / APLICACIÓN DEL ÍNDICE DE IMPUTACIÓN (6,24%)	5.350.963,50
KONPENTZA. ETA DOIKUNTZAK / COMPENSACIONES Y AJUSTES	-3.702.794,41
- Itundu gabeko zergengatik / Por Tributos no concertados (3.942.605,41 x 6,24%)	-246.018,58
- Zergei ez dagozkien sarrerengatik / Por Ingresos no tributarios (7.589.293,77 x 6,24%)	-473.571,93
- Aurrekontu-mentsarengatik / Por Déficit presupuestario (40.872.263,17 x 6,24%)	-2.550.429,22
- Itundutako zuzeneko zergengatik / Por Imp. Directos concertados	-432.774,68
KUPO LIKIDOA/CUPO LÍQUIDO	1.648.169,09
Kupoari buruzko Legearen 6.Bi ar konpen./Comp. Art. 6. Dos Ley Cupo (Ingr. no presupuestarios)	-82.088,07
Kupo Legearen Xedapen Iragankor Bakarra / D.Trans. Única Ley Cupo	2.980,31
EAE-K ORDAINDU BEHARREKO LIKIDOA / LÍQUIDO A PAGAR CAPV	1.569.061,33
Ekonomi Itunaren Laugarren Xed. Irag. / Disp.Trans. Cuarta Concierto Económico (Comp. Araba)	-3.823,80
LIKIDOA / LÍQUIDO A PAGAR	1.565.237,53

ERAKUNDEEN KONPROMISOAK 2016 COMPROMISOS INSTITUCIONALES 2016

Aurreko koadrok 2007 oinarri-urtearen behin-behineko kupo a xehekatzen du, Kupoaren metodologiaren I eranskinak ezartzen duen moduan.

2007ko oinarri-urtearen behin-behineko kupo gisa ordaindu beharreko zenbateko likidua, beraz, legeak ezarri du.

Hala ere, kontuan hartu behar da horrek elementu batzuen bilakaeraren eragina duela; kupoaren metodologiak berak elementu horiek hirugarren eta zazpigarren xedapen gehigarrietan aurreikusten ditu eta, aldi berean, 2007ko uztailaren 30eko Ekonomia Itunaren Batzorde Mistoaren hirugarren, laugarren, bosgarren eta zazpigarren erabakien edukia jaso dute (bosgarren erabakia 2005eko urriaren 6ko Ekonomia Itunaren Batzorde Mistoaren lehenengo erabakiaren ondoriozkoa da, osasun-neurriei buruzkoa).

Hirugarren xedapen osagarriak zera ezartzen du: "Euskal Autonomia Erkidegoari finantzen alorreko xedapenen aplikazioa Autonomiarako eta Mendetasunaren Arretarako Sistema (AMAS) antolatzeke, Hezkuntzaren Lege Organikoa (LOE) garatzeko eta 2005eko irailaren 10ean egindako Presidenteentzako Konferentzian osasuna finantzatzeko adostutakoetarako, Ekonomia Itunaren Batzorde Mistoaren kasuan kasuko akordioetan aurreikusitakoarekin bat etorritz egingo da".

Batzorde Mistoaren erabaki horiek (hirugarrena, laugarrena eta bosgarrena hurrenez hurren) kupoaren minorazioak ezartzen dituzte, egozpen indizea (% 6,24) aplikatzeagatik Estatuko Aurrekontu Orokorretako urteko kasuan kasuko zuzkidurei, estatu mailara igota.

Neurri hauetarako aurreikusitako ezarpen egutegiek berariazko tratamendua justifikatzen dute bosturtekoan horietarako. 2007 ekitaldian hurrengo behin-behineko zenbatekoetara iritsi zen: 58 milioi euro, osasun neurriek; 44 milioi, LOEren garapenak; eta 14 milioi AMASen adostutako mailak.

El cuadro precedente reproduce el cupo provisional del año base 2007, tal y como queda recogido en el anexo I de la vigente metodología de cupo.

El importe líquido a pagar como cupo provisional del año base 2007 viene, por tanto, fijado por ley.

Sin embargo, hay que tener en cuenta que aquél estará incidido por la evolución de una serie de elementos, que la propia metodología de cupo contempla en sus disposiciones adicionales tercera y séptima que, a su vez, recogen el contenido de los acuerdos tercero, cuarto, quinto y séptimo de la Comisión Mixta del Concierto Económico de 30 de julio de 2007 (el acuerdo quinto trae causa del acuerdo primero de la Comisión Mixta del Concierto Económico de 6 de octubre de 2005, que hace referencia a las medidas sanitarias).

La referida disposición adicional tercera establece que "la aplicación al País Vasco, de las disposiciones de carácter financiero, para la configuración del Sistema para la Autonomía y Atención a la Dependencia (SAAD), el desarrollo de la Ley Orgánica de Educación (LOE), y las acordadas en la Conferencia de Presidentes celebrada el 10 de septiembre de 2005, para la financiación de la sanidad, se realizará de acuerdo con lo previsto en los correspondientes Acuerdos de la Comisión Mixta del Concierto Económico".

Tales acuerdos de la Comisión Mixta (tercero, cuarto y quinto, respectivamente) incorporan sendas minoraciones en el cupo, por aplicación del índice de imputación (6,24%) a las respectivas dotaciones anuales de los Presupuestos Generales del Estado, elevadas a nivel estatal.

Los calendarios de implantación previstos para estas medidas justifican un tratamiento específico, durante el quinquenio, para las mismas, que alcanzaron para el ejercicio 2007 importes provisionales de: 58 millones de euros, las medidas sanitarias; 44 millones, el desarrollo de la LOE; y 14 millones, el nivel acordado del SAAD.

ERAKUNDEEN KONPROMISOAK 2016 COMPROMISOS INSTITUCIONALES 2016

AMASi dagokionez, bereizi egin behar dira adostutako mailaren finantzazioa eta bermatutako gutxieneko babes mailarena.

Adostutako maila finantzazioari dagokienez, aipatutako kupoaren minorazioaz gain, Euskal Autonomia Erkidegoak parte hartuko du indarreko ekitaldirako onartutako kredituen zabaltzeetan, txikitzeetan, aldarazpenetan, osagarrietan, sorreretan eta eransteetan.

Estatuko araudiak AMASaren onuradun bakoitzari, mendetasun maila eta neurria gorabehera, bermatutako gutxieneko babes mailaren finantzazioari zuzendutako aurrekontu zuzkidurei dagokienez, Euskal Autonomia Erkidegoari dagokion zenbatekoa Kupoaren ordainketan konpentsazioa eginez gauzatuko da.

2007rako izandako kopurua 15 milioi eurotara iritsi zen eta Foru erakundeek onuradunak errekonozitu eta baloratu behar dituzte aldez aurretik.

Beste alde batetik, kupoaren metodologiako zazpigarren xedapen osagarriak ezarri egiten du Ekonomia Itunaren Batzorde Mistoak Ertzaintzaren egungo lantaldeak jasaten duen hazkundearen finantzazioa erabakiko duela.

2007ko uztailaren 30eko EIBMaren zazpigarren erabakiak ezarri egiten du 2007an Ertzaintzako agente berri bakoitzaren kostu ekonomikoa 2007ko kupoa zehazteko agente bakoitzeko hartutako batez besteko kostua izatea, % 30 gutxituz Akademiako hasierako prestakuntza aldian zehar.

Horren emaitzak txikitu egingo du oinarri-urteko kupu likidoa, eta berraztertutako kupoa izango da lantalde-aren zabaltzea gauzatzen den ekitaldikoa kupoa eta hurrengo ekitaldietakoa zehazteko erabiliko dena.

Respecto al SAAD hay que distinguir entre la financiación del nivel acordado y la del nivel mínimo de protección garantizado.

En la financiación del nivel acordado, además de la referida minoración en cupo, el País Vasco participará en las ampliaciones, minoraciones, modificaciones, suplementos, generaciones e incorporaciones de créditos aprobados, en el ejercicio corriente.

Respecto a las dotaciones presupuestarias destinadas a la financiación del nivel mínimo de protección garantizado por la normativa estatal para cada beneficiario del SAAD, según el grado y nivel de dependencia, el importe que corresponda al País Vasco se instrumentará mediante compensación en el pago de Cupo.

En 2007 este importe alcanzó los 15 millones de euros, debiendo las Instituciones Forales proceder al reconocimiento y valoración previos de los beneficiarios.

Por su parte, la disposición adicional séptima de la metodología del cupo establece que la Comisión Mixta del Concierto Económico acordará la financiación del incremento que experimente la actual plantilla de la Policía Autónoma.

A tal respecto, el acuerdo séptimo de la CMCE de 30.07.2007 establece que el coste económico en 2007 de cada nuevo agente de la Policía Autónoma sea el coste medio por agente considerado en el cálculo del cupo 2007, reduciéndose en un 30% durante el periodo de formación inicial en la Academia.

El resultado minorará el cupo líquido del año base, siendo el cupo revisado el que se utilice para determinar el cupo del ejercicio en que se produce la ampliación de plantilla y de los posteriores.

ERAKUNDEEN KONPROMISOAK 2016 COMPROMISOS INSTITUCIONALES 2016

Kontuan izan behar da txikitzea lantaldea areagotzetik datorrela, 2002tik Ertzaintzak gain hartutako gainerako kargen tratua bera duelako. Haren balorazioa oinarri-urteko kupoan aktiboan dagoen langile kopuru osoari dagokiona da, 2007ko urtarrilaren 1a baino lehen hartutako zabaltze akordioetatik eratorrita.

2016ko behin-behineko kupo eta 2015eko behin betiko kupoaren aurreikuspena

Herri-Dirubideen Euskal Kontseiluak, 2015eko urriaren 14an egindako bileran, 2007-2011 bosturteko metodologiaren arabera, 2015eko kupo likidatzeko aurreikuspena eta 2016ko behin-behineko kupo zehaztu ditu, luzapen automatikoari helduta eginda, Lege berria ezarri ezean, metodologia horren azken xedapenean adierazitakoa aintzat hartuta.

Jarraian, hurrengo elementuei helduko zaie: egunerapen-indizea eta eskumen berriak, Kupoaren Legeko 6.bi artikuluko konpentsazioak, Konpentsazioak Araban eta Finantza konpentsazioak.

a) Egunerapen-indizea eta eskumen berriak

Egunerapen-indizea oinarri-urteko kupo likidoari aplikatzean lortzen dena bosturteko hurrengo urteei egokituko zaien zehaztapena egitea da, eta, kupo metodologiaren 10. artikuluari jarraiki, indizea zatidura litzateke kasuan kasuko kupo likidoaren ekitaldiko Estatuko Diru-sarrera Aurrekontuko I. eta II. kapituluetan agertzen diren itundutako zergen diru-sarrera aurreikuspenaren (Autonomia Erkidegoei oso-osorik lagatako zergak kanpo utzita) eta Estatuak bosturtekorako oinarri-urtean zerga kontzeptu berdinegatik aurreikusitako diru-sarreraren artean.

Ondorioz, Herri-dirubideen Euskal Kontseiluak behin-behineko hurrengo egunerapen-indizea zenbatetsi du 2016rako:

Téngase presente que la minoración responde a incrementos de plantilla, ya que desde 2002 la Policía Autónoma tiene igual tratamiento que el resto de las cargas asumidas, siendo su valoración en el cupo del año base la correspondiente al número total de efectivos en situación de servicio activo, derivada de los acuerdos de despliegue adoptados antes del 1 de enero de 2007.

Cupo provisional 2016 y previsión del cupo definitivo 2015

El Consejo Vasco de Finanzas Públicas, en sesión celebrada el 14 de octubre de 2015, ha fijado, de acuerdo con la metodología del quinquenio 2007-2011, tanto la previsión de liquidación del cupo 2015 como el cupo provisional 2016, en ambos casos de conformidad con la prórroga automática, a falta de nueva Ley, que establece la disposición final primera de dicha metodología.

A continuación se analizarán el Índice de actualización y las nuevas competencias, así como las compensaciones del artículo 6.dos de la vigente Ley de Cupo, las compensaciones Araba y las compensaciones financieras.

a) Índice de actualización y nuevas competencias

El índice de actualización, cuya aplicación al cupo líquido del año base permitirá la determinación de los correspondientes a los años posteriores del quinquenio, es, según el artículo 10 de la metodología de cupo, el cociente entre la previsión de ingresos por tributos concertados, excluidos los tributos cedidos en su totalidad a las Comunidades Autónomas, que figure en los capítulos I y II del Presupuesto de Ingresos del Estado del ejercicio al que se refiera el cupo líquido, y los ingresos previstos por el Estado por los mismos conceptos tributarios en el año base del quinquenio.

Consecuentemente, el Consejo Vasco de Finanzas Públicas considera, para 2016, el siguiente índice de actualización provisional:

ERAKUNDEEN KONPROMISOAK 2016 COMPROMISOS INSTITUCIONALES 2016

2016ko behin-behineko egunerapen-indizea / Índice de actualización provisional 2016

Estatuko sarrera aurrekontua	2007	2016
Presupuestos de ingresos del Estado	Aurrekontua Presupuesto	Aurrekontua Presupuesto
P.F.E.Z. / I.R.P.F.	39.624.000	39.854.000
Sozietateak / Sociedades	41.641.000	24.868.000
Ez-egoiliarren P.F.E.Z. / Renta no residentes	1.800.000	1.988.000
Zerga berriak / Nuevos impuestos		1.864.000
ZUZENEKO ZERGAK / IMPUESTOS DIRECTOS	83.065.000	68.574.000
B.E.Z. / I.V.A.	36.538.000	31.334.000
ZERGA BEREZIAK / IMPUESTOS ESPECIALES	10.923.000	7.626.000
Alkohol + Tarteko Prod. Z. B. / I.E. s/ Alcohol + Prod. Intern.	609.000	369.000
Garagardoaren gaineko Z. B. / I. E. s/ Cerveza	162.000	126.000
Tabako Lanen gaineko Z. B. / I. E. s/ Tabaco	3.732.000	3.236.000
Hidrokarburoen gaineko Z. B. / I. E. s/ Hidrocarburos	6.420.000	3.605.000
Ikatzaren gaineko Zerga Berezia / I.E. s/Carbón		290.000
Aseguruen gaineko Zerga / Impuesto sobre seguros	1.494.000	1.457.000
Berotegi-Efektuko Gas Fluordunen g.Z./I.s/Gases Fluorados		175.000
ZEHARKAKO ZERGAK / IMPUESTOS INDIRECTOS	48.955.000	40.592.000
Aurrekontua Guztira / Presupuesto total	132.020.000	109.166.000
Egunerapen indizea / Índice de actualización		0,8268899

Salbuespenak, sektore elektrikoaren gaineko hiru zergen eguneratzearen indize horren kalkuluan, aukera emango du EIBMk 2014ko urtarrilaren 16an egin zuen bileran hartu zuen bigarren erabakiaren bidez EAEk estatuari konpentsatu behar dion zenbatekoa zehazteko; zenbateko hori EAEk kontzeptu horiengatik izan duen zergapetzearen eta zerga horietarako estatuko aurrekontuetan azaltzen diren sarreren eguneratzearen indizearen kalkulua inkorporatzearen emaitzako Kupoaren aldaketaren arteko diferentzia izango da.

Aurreko zazpi urteetan gertatu den bezala, 2015eko kupoaren egunerapen-indizea ordaintzeko Estatuaren diru-sarreren aurreikuspena 2007ko aurrekontua baino baxuagoa da. Beraz, oinarri-urtean ezarritakoa baino behin-behineko kupo likido baxuagoa eskuratu da.

La exclusión, en el cálculo de este índice de actualización, de los tres Impuestos sobre el Sector Eléctrico permitirá determinar el importe que, conforme al acuerdo segundo de la CMCE de 16 de enero de 2014, la CAPV debe compensar al Estado, que alcanzará la diferencia entre la recaudación de la CAPV por esos conceptos y la variación en el Cupo derivada de incorporar en el cálculo del índice de actualización los ingresos que figuren en el Presupuesto del Estado por tales impuestos.

Al igual que en los siete años precedentes, la previsión de ingresos del Estado susceptibles de integrar el índice de actualización del cupo 2015 es inferior que el presupuesto de 2007, lo que implica asimismo un cupo líquido provisional inferior al del año base.

ERAKUNDEEN KONPROMISOAK 2016
COMPROMISOS INSTITUCIONALES 2016

Krisialdia, neurri handi batean, zerga-bilketaren galeraren gaineko erantzulea da. Izan ere, BEZ, Fabrikazioaren Zerga Bereziak eta PFEZ jaitsi egin dira, batik bat, zerga horiek lagatzeko ehunekoak areagotzeagatik, abenduaren 18ko 22/2009 Legearen bidez ezarritako finantzaketa-sistema automatikoaren ondorioz.

Zentzu honetan, kupoaren metodologiaren bosgarren xedapen osagarriak kautela ezartzen du Estatuaren zerga lagapenaren araubidearen erreforma edo autonomia erkidegoen edo tokiko enteen arteko finantzazio sistemaren erreformaren ondorioz Estatuako Aurrekontu Orokorretan aldarazpen nabarmena jazotzen den kasurako.

Kasu horretan, Ekonomia Itunaren Batzorde Mistoa bildu egingo litzateke bosturteko oinarri-urteko kupo likidoa edota haren egunerapen-indizea berrezartzea egoki den aztertu eta zehazteko. Aldarazpenik onartuko balitz, horren eragina erreforma gauzatzen den urtetik aurrerakoa izango da.

Ekonomia Itunaren Batzorde Mistoa bildu arte eta, hala badagokio, aipatutako xedapenean aurreikusitako kasua gertatu arte, eguneratze-indizea kalkulatzeko kontuan hartutako zenbatekoak estatuak 2016ko Aurrekontuen proiektuan argitaratutakoak dira.

Edonola ere, kupoaren kalkuluak kontuan hartuko ditu gain hartutako eskumen guztietan egon daitezkeen aldaketak, eta Estatuak legeetatik eratorritako, interes orokorreko edo erakundeen arteko akordioetako finantzazio konpromiso berriak hartuko balitu autonomia erkidegoek gauzatu beharreko gaien gainean, Ekonomia Itunaren Batzorde Mistoa bildu egingo litzateke Euskal Autonomia Erkidegoari kasu horretan egokituko zaion parte hartze finantzarioa zehazteko (Kupoaren Metodologiaren 11.4 artikulua).

Eskumenen gaiari dagokionez, 2009. urtetik oinarri-urtearen kupo likidoen berrikuspena eragingo duten berrikuntza nabariak gertatu dira, 2015eko behin betiko kupo nahiz 2016ko behin-behineko kupo kalkulatzeko.

La crisis que se viene sufriendo es responsable de parte de la pérdida recaudatoria, si bien el descenso en IVA, IIEE de Fabricación e IRPF se explica también por el aumento de los porcentajes de cesión de tales tributos, derivado del sistema de financiación autonómica instaurado por la Ley 22/2009, de 18 de diciembre.

En este sentido, la disposición adicional quinta de la vigente metodología de cupo establece una cautela para el caso de que una reforma del sistema de financiación de las Comunidades Autónomas o de los Entes Locales altere el régimen de cesión de tributos del Estado o modifique sustancialmente los Presupuestos Generales del Estado.

En tal caso, debe reunirse la Comisión Mixta del Concierto Económico para analizar y determinar, si procede, la revisión del cupo líquido del año base del quinquenio y/o del índice de actualización del mismo, surtiendo en su caso la revisión efectos a partir del año en que se produzca dicha reforma.

A la espera de que se reúna la CMCE y se dé, en su caso, el supuesto contemplado en la disposición señalada, los importes considerados para el cálculo del índice de actualización son los publicados por el Estado en su proyecto de Presupuestos para 2016.

Por otro lado, el cálculo del cupo ha de tener en cuenta los efectos de la posible variación en las competencias asumidas, y si el Estado asumiera nuevos compromisos de financiación derivados de medidas legislativas, de interés general o de acuerdos interinstitucionales, sobre materias cuya ejecución corresponda a las Comunidades Autónomas, se reunirá la Comisión Mixta del Concierto Económico para analizar y determinar la participación financiera que, en su caso, corresponda al País Vasco (artículo 11.4, Metodología del cupo).

Al respecto de la asunción de competencias, desde 2009 hay notables novedades que van a provocar la revisión de los cupos líquidos del año base, para el cálculo tanto del cupo definitivo de 2015 como del provisional 2016.

ERAKUNDEEN KONPROMISOAK 2016 COMPROMISOS INSTITUCIONALES 2016

2009ko urtarrilaren lehenaren ondoreekin EAERI eskualdatu zaizkio, urtarrilaren 9ko 3/2009 Errege Dekretuaren bidez, ikerkuntza eta garapen zientifiko eta teknikoaren arloko eskumenak.

Eskualdaketari lotutako Estatu mailako urteko kostua guztira 2009. urtean 1.391.032,33 mila eurokoa izan da, eta EAERen kasuan, 86.800,42 mila eurokoa izan da (% 6,24). Izatez, 2007. urtean, behin-behineko egunerapen-indizea kontuan hartuta, 91.917,79 mila eurokoa izango da, berrikusitako 2007ko oinarri-urtearen behin-behineko kupo likido berria zehazteko kendu beharreko zenbateko gisa.

Ostean, eta 2011ko urtarrilaren 1eko ondoreekin, Enpleguaren Politika Aktiboari dagokionez, EAERI Estatuko Enpleguaren Zerbitzu Publikoaren eta Itsasoko Gizarte Institutuaren eginkizunak eta zerbitzuak eskualdatuko zaizkio, azaroaren 5eko 1441/2010 eta 1442/2010 Errege Dekretuen bidez.

Eskualdaketa horrek hiru atal dauzka. Lehenengoa kupo likidoaren barruan jaso behar da, Estatu mailan urtean guztira, 2010eko zuzkiduren arioren, 515.003,59 mila euroko kostuarekin. Halaber, zenbateko horren % 6,24 (32.136,22 mila euro) EAERI dagokio, eta 2007. urtean, behin-behineko egunerapen-indize egokia kontuan izanda, 40.429,04 mila euroko kostua sortu da; berrikusitako 2007ko oinarri-urtearen behin-behineko kupo likido berria zehazteko kendu daitekeen zenbatekoa da, bederen.

Enpleguaren Politika Aktiboan gainerako bi alderdien eskualdaketari dagokionez, horietako bat kupoaren ohiko murrizketei gehituko zaie, eta 2011. urtean eskuratutako behin-behineko zenbatekoa 407.098,98 mila eurokoa izan zen, Estatuko Enpleguaren Zerbitzu Publikoaren 4 eta 7. kapituluaren 2011ko aurrekontu-partida egokiak kontuan izanda. Gaur egungo zenbatekoa askoz ere txikiagoa da.

Con efectos de 1 de enero de 2009 se ha procedido a traspasar a la CAPV, mediante Real Decreto 3/2009, de 9 de enero, competencias en materia de investigación y desarrollo científico y técnico, e innovación.

El coste total anual a nivel estatal asociado al traspaso asciende en 2009 a 1.391.032,33 miles de euros, correspondiendo a la CAPV 86.800,42 miles de euros (6,24%), que en 2007, considerando el correspondiente índice de actualización provisional, pasan a ser 91.917,79 miles de euros, como importe a deducir para la determinación del nuevo cupo líquido provisional del año base 2007 revisado.

Posteriormente, y con efectos de 1 de enero de 2011, en relación con las Políticas Activas de Empleo se traspasan a la CAPV, mediante Reales Decretos 1441/2010 y 1442/2010, de 5 de noviembre, las funciones y servicios del Servicio Público de Empleo Estatal y del Instituto Social de la Marina, respectivamente.

En este traspaso es preciso distinguir tres partes diferenciadas. La primera se integra en el cupo líquido, con un coste total anual a nivel estatal, según dotaciones de 2010, de 515.003,59 miles de euros. El 6,24% corresponde a la CAPV: 32.136,22 miles de euros, que en 2007, dado el correspondiente índice de actualización provisional, pasan a ser 40.429,04 miles de euros; importe a deducir igualmente para la determinación del nuevo cupo líquido provisional del año base 2007 revisado.

En cuanto a las otras dos partes del traspaso de las Políticas Activas de Empleo, una va a añadirse a las habituales minoraciones del cupo, alcanzando en 2011 un importe provisional de 407.098,98 miles de euros, conforme a las correspondientes partidas presupuestarias 2011 de los capítulos 4 y 7 del Servicio Público de Empleo Estatal. El importe actual es muy inferior.

ERAKUNDEEN KONPROMISOAK 2016 COMPROMISOS INSTITUCIONALES 2016

Azken alderdia kupoaren ordainketetan egindako konpentsazioen bidez antolatzen da, baina horren gain eraginik izan gabe, ezta BFaren aurrekontuaren gain ere. Kasu horretan, EAEk Estatuko Enpleguaren Zerbitzu Publikoaren aurrekontuan Europako Gizarte Funtzaren diru-sarreretan partaidetza (% 1,88) izango du, eta aurkako ikurrarekin, EAEn kokatutako lantegietako langileen prestakuntzarako eta gizarte segurantzako kuoten hobariak agertu dira.

Ostean, eta 2011ko uztailaren 1ek ondoreekin, EAEn aldeko intsuldaketa batzuk egin dira, 891/2011, 892/2011, 893/2011, 894/2011, 896/2011, 897/2011, 898/2011, 899/2011 eta 900/2011 Errege Dekretuen bidez. Horiek guztiak ekainaren 24koak dira.

Bada, aipatutako Errege Dekretuak eskumen eta balorazio hauen ariora antolatu dira:

- Maisuak Espetxeetan (2011ko balorazioa Estatu mailan = 7.646,53 mila euro; EAE % 6,24 = 477,14 mila euro)
- Erlijio irakasleak (2011ko balorazioa Estatu mailan = 264.416,65 mila euro; EAE % 6,24 = 16.499,60 mila euro)
- Unibertsitatekoak ez diren irakaskuntzetan egindako tituluen eta atzerriko ikasketen homologazioa eta baliozkotzea (2011ko balorazioa Estatu mailan = 1.312,36 mila euro; tasen arabera diru-sarrerak = 1.443,31 mila euro; kostu garbia = - 130,95 mila; EAE % 6,24 = -8,17 mila euro)
- Espetxeetako osasuna (2011ko balorazioa Estatu mailan = 144.796,71 mila euro; EAE % 6,24 = 9.035,31 mila euro)
- Propietate Intelektuala (2011ko balorazioa Estatu mailan = 1.410,63 mila euro; EAE % 6,24 = 88,02 mila euro)
- Artxiboen kudeaketa (2011ko balorazioa Estatu mailan = 35.250,45 mila euro; EAE % 6,24 = 2.199,63 mila euro)

La última parte se instrumenta mediante compensaciones en los pagos de cupo, pero sin afectar al mismo, ni al presupuesto de la DFB. Se trata de la participación de la CAPV (1,88%) en los ingresos del Fondo Social Europeo en el presupuesto del Servicio Público de Empleo Estatal y, con signo contrario, las bonificaciones de cuotas de formación y de seguridad social por los trabajadores de centros que estén situados en la CAPV.

Más tarde, con efectos de 1 de julio de 2011, se llevan a cabo una serie de traspasos a favor de la CAPV, por Reales Decretos 891/2011, 892/2011, 893/2011, 894/2011, 896/2011, 897/2011, 898/2011, 899/2011 y 900/2011. Todos ellos de 24 de junio.

Los citados Reales Decretos se corresponden con las siguientes competencias y valoraciones:

- Maestros en Instituciones Penitenciarias (valoración 2011 a nivel estatal = 7.646,53 miles de euros; CAPV 6,24% = 477,14 miles de euros)
- Profesorado de Religión (valoración 2011 a nivel estatal = 264.416,65 miles de euros; CAPV 6,24% = 16.499,60 miles de euros)
- Homologación y convalidación de Títulos y estudios extranjeros en enseñanzas no universitarias (valoración 2011 a nivel estatal = 1.312,36 miles de euros; ingresos por tasas = 1.443,31 miles de euros; coste neto = - 130,95 miles; CAPV 6,24% = -8,17 miles de euros)
- Sanidad Penitenciaria (valoración 2011 a nivel estatal = 144.796,71 miles de euros; CAPV 6,24% = 9.035,31 miles de euros)
- Propiedad Intelectual (valoración 2011 a nivel estatal = 1.410,63 miles de euros; CAPV 6,24% = 88,02 miles de euros)
- Gestión de Archivos (valoración 2011 a nivel estatal = 35.250,45 miles de euros; CAPV 6,24% = 2.199,63 miles de euros)

ERAKUNDEEN KONPROMISOAK 2016 COMPROMISOS INSTITUCIONALES 2016

- Itsas-kiroletako, urpeko-kiroletako eta urpekaritzako irakaskuntzak (2011ko balorazioa Estatu mailan = 171,21 mila euro; EAE % 6,24 = 10,68 mila euro)

- Enpleguaren erregulazio espedienteak (2011ko balorazioa Estatu mailan = 26,37 mila euro; EAE % 6,24 = 1,65 mila euro)

- Itsasoko garraioa (2011ko balorazioa Estatu mailan = 2,77 mila euro; EAE % 6,24 = 0,17 mila euro)

Horien guztien 2011ko guztirako batura, EAERI dagokiona, 28.304,03 milako euro da, eta zenbateko horren 2007ko balorazioa, behin-behineko eguneratze-indizea aplikatuta, 41.990,56 milako euro. Zenbateko hori kendu behar da 2007ko oinarri-urteko behin-behineko kupo likido berrikusia kalkulatzeko, bai 2015ekoa, bai 2016koa.

Hala ere, lehen aipatu diren arloetako eskualdaketek 2011. urtearen erdialdean sortu dituzte ondorioak, eta horregatik 2011ko behin-behineko kupoan eta kupoaren likidazioan aurreko paragrafoko zenbatekoaren %50 hartu zen kontuan (20.995,29 milako euro).

Amaitzeko, eskumen berrien kasuan, 2012ko urtarrilaren 1eko ondoreekin, EAERI, ekainaren 24ko 895/2011 Errege Dekretuaren bidez, Lan eta Gizarte Segurantzako Ikuskaritzaren Funtzio Publikoaren eginkizunak eta zerbitzuak, 2011ko balorazioaren bidez Estatu mailan 79.296,30 mila euroko zenbatekoarekin, eta EAERI % 6,24 dagokio (4.948,09 mila euro).

Halaber, egun berean, azaroaren 18ko 1711/2011 Errege Dekretuaren bidez turismoaren arloko egitekoak eta zerbitzuak eskualdatu zitzaizkion EAERI. Egiteko eta zerbitzu haien Estatu osoko balorazioa 407,29 milako euro izan da 2011n; kopuru horretatik EAERI 6,24 dagokio, hau da, 25,41 milako euro.

Horrenbestez, EAIEk 2012an dauzkan eskumen berrien 2011ko balorazioa 4.973,50 milako euro da guztira.

- Enseñanzas náutico-deportivas, subacuático-deportivas y buceo profesional (valoración 2011 a nivel estatal = 171,21 miles de euros; CAPV 6,24% = 10,68 miles de euros)

- Expedientes de regulación de empleo (valoración 2011 a nivel estatal = 26,37 miles de euros; CAPV 6,24% = 1,65 miles de euros)

- Transporte marítimo (valoración 2011 a nivel estatal = 2,77 miles de euros; CAPV 6,24% = 0,17 miles de euros)

La suma total del valor 2011 correspondiente a la CAPV por todas éstas asciende a 28.304,03 miles de euros y su valoración en 2007, dado el correspondiente índice de actualización provisional, sería de 41.990,56 miles de euros; importe a deducir para la determinación del nuevo cupo líquido provisional del año base 2007 revisado, tanto para 2015 como para 2016.

No obstante en 2011, tanto para el cupo provisional como para su liquidación, dado que el traspaso en las materias relacionadas produjo efectos a mitad de año, el importe a considerar fue el 50% del consignado anteriormente (20.995,29 miles de euros).

Por último, en cuanto a nuevas competencias, con efectos de 1 de enero de 2012, se procede a traspasar a la CAPV, mediante Real Decreto 895/2011, de 24 de junio, funciones y servicios en materia de Función Pública Inspector de la Inspección de Trabajo y Seguridad Social, con una valoración 2011 a nivel estatal de 79.296,30 miles de euros, correspondiendo a la CAPV el 6,24% (4.948,09 miles de euros).

Asimismo, con igual eficacia, se procede a traspasar a la CAPV, mediante Real Decreto 1711/2011, de 18 de noviembre, funciones y servicios en materia de Turismo, con una valoración 2011 a nivel estatal de 407,29 miles de euros, correspondiendo a la CAPV el 6,24% (25,41 miles de euros).

Ello hace un total de 4.973,50 miles de euros como valoración 2011 para la CAPV de las nuevas competencias 2012.

ERAKUNDEEN KONPROMISOAK 2016
COMPROMISOS INSTITUCIONALES 2016

Behin-behineko eguneratze-indizea aplikatuta, 2007ko balorazioa 7.378,46 milako euro da, eta zenbateko hori kendu behar da 2012tik aurrera behin-behineko kupo likido berrikusia kalkulatzeko.

Bosturtekorako kupoen behin betiko likidazioari dagokionez, oinarri-urteari dagokion kupo likidotik abiatu egin behar da, Estatuak bosturtekorako oinarri-urtean benetan lortutako bilketa likidotik eta Estatuaren Sarrera Aurrekontuetan ekitaldi berdinetarako agertutako bilketa aurreikuspenari aplikatutako egunerapen-indizearen benetako balioa aplikatzearen ondotik.

Jakina, beharrezkoa da 2007an egindako eskualdaketen behin betiko balioak, berrikusitako oinarri-urtearen behin betiko kupo likidoa ezarri ahal izateko.

Beraz, eskualdatutako I+G+b arloko eskumenen 2007ko behin betiko balorazioa 100.031,68 milako euro izango da. Enpleguko politika aktiboen zenbatekoa 43.997,85 milako euro izango da, 2011ko eskumen berrien balorazioa 45.697,21 milako euro, eta 2012ko eskumen berriena 8.029,78 milako euro. Behin betiko balorazio horiek hartu behar dira kontuan 2007ko behin betiko kupo likidoa berrikusteko.

Hurrengo urteetan, oinarri-urteko behin betiko kupo likido berriari aplikatu egiten zaio Estatuak kasuan kasuko kupoko ekitaldian lortutako bilketa likidotik eta bosturtekorako oinarri-urtean eskuratutako egunerapen-indizearen benetako balioa.

Behin betiko egunerapen-indizea integratzeko, Estatuaren diru-sarreraren 2015erako aurreikuspenak % 26,8ko jaitsiera ezarri du, 2007ko emaitzari begira. Galera orokorra da, baina Sozietateen gaineko Zerga nabarmendu (% 49,6koa) behar da, Estatuaren tributatuak Autonomia Erkidegoei lagatzeagatik kalterik jasan ez duen zerga izanda.

Su valoración 2007, dado el correspondiente índice de actualización provisional, es de 7.378,46 miles de euros, que se deducirán para el cálculo del nuevo cupo líquido provisional del año base revisado, a partir de 2012.

En lo que se refiere a la liquidación definitiva de los cupos del quinquenio, hay que partir de la correspondiente al cupo líquido del año base, por aplicación del valor real del índice de actualización que se deduzca de la recaudación líquida realmente obtenida por el Estado en el año base del quinquenio y la previsión de recaudación para ese mismo ejercicio que figure en el Presupuesto de Ingresos del Estado.

Ahora bien, es preciso asimismo considerar los valores definitivos en 2007 de los nuevos traspasos, de cara a establecer un cupo líquido definitivo del año base revisado.

Así, para el traspaso de I+D+i su valoración 2007 definitiva será 100.031,68 miles de euros. Las Políticas Activas de Empleo importarán 43.997,85 miles de euros, las nuevas competencias 2011 un total de 45.697,21 miles de euros y las nuevas competencias 2012, por último, 8.029,78 miles de euros, como valoración definitiva para determinar el cupo líquido definitivo revisado de 2007.

En los años del quinquenio posteriores al año base, se aplica al cupo líquido definitivo del año base revisado el valor real del índice de actualización resultante de la recaudación líquida obtenida por el Estado en el ejercicio a que se refiera el cupo y en el año base.

La previsión para 2015 de los ingresos del Estado susceptibles de integrar el índice de actualización definitivo fija un descenso del 26,8% respecto al resultado de 2007. La pérdida es generalizada, pero destaca la de Sociedades (-49,6%), un impuesto que no está afectado por las cesiones de tributos del Estado a las CCAA.

ERAKUNDEEN KONPROMISOAK 2016 COMPROMISOS INSTITUCIONALES 2016

Beraz, 2015eko behin betiko kupo likidoa 2007-2011 bosturteko oinarri-urtekoa baino askoz gutxiago da. Murrizketan eragina izan dute eskumen-aldaketek, baina batez ere Estatuaren diru-sarreretan gertatu den gutxikuntzak eta zergen lagapenak (autonomia erkidegoen eta toki erakundeen finantzaketaren arloko aldaketak).

Por tanto, el cupo líquido definitivo 2015 será muy inferior al del año base del quinquenio 2007-2011, que se ha visto reducido en parte por efecto de los nuevos traspasos, pero en mayor parte lo ha sido por la merma de ingresos del Estado y la cesión de tributos, en el ámbito de las modificaciones en la financiación de CCAA y EELL.

2015eko behin-betiko egunerapen-indizea / Índice de actualización definitivo 2015

Estatuko sarrera aurrekontua	(milaka eurotan / en miles de euros)		
	2007 Bilketa Recaudación	2015 Aurreikuspena Previsión	Geh. Incto. 15 / 07
Presupuesto de ingresos del Estado			
P.F.E.Z. / I.R.P.F.	49.200.532,62	38.109.380,00	-22,5
Sozietateak / Sociedades	44.823.157,28	22.604.000,00	-49,6
Zerga berriak / Nuevos impuestos		1.764.000,00	
Ez-egoiliarren P.F.E.Z. / Renta no residentes	2.427.266,90	1.711.000,00	-29,5
ZUZENKO ZERGAK / IMPUESTOS DIRECTOS	96.450.956,80	64.188.380,00	-33,4
B.E.Z. / I.V.A.	34.203.453,11	32.197.000,00	-5,9
ZERGA BEREZIAK / IMPUESTOS ESPECIALES	11.528.115,01	7.357.000,00	-36,2
Alkohol + Tarteko Prod. Z.B. / I.E. s/ Alcohol + Prod. Intermedios	520.360,31	327.000,00	-37,2
Garagardoaren gaineko Z. B. / I. E. s/ Cerveza	172.948,05	130.000,00	-24,8
Tabako Lanen gaineko Z. B. / I. E. s/ Tabaco	4.357.711,63	3.247.000,00	-25,5
Hidrokarburoen gaineko Z. B. / I. E. s/ Hidrocarburos	6.477.095,02	3.363.000,00	-48,1
Ikatzaren gaineko Z. B. / I. E. s/ Carbón		290.000,00	
Aseguruen gaineko Zerga / Impuesto sobre seguros	1.491.319,02	1.383.000,00	-7,3
Berotegi-Efektuko Gas Fluordunen g.Z./I.s/Gases Fluorados		90.000,00	
ZEHARKAKO ZERGAK / IMPUESTOS INDIRECTOS	47.222.887,14	41.027.000,00	-13,1
Aurrekontua Guztira / Presupuesto total	143.673.843,94	105.215.380,00	-26,8
Egunerapen indizea / Índice de actualización		0,7323210	

Herri-Dirubideen Euskal Kontseiluak, azken batean, 0,8268899ko behin-behineko egunerapen-indizea zenbatetsi du 2016rako, eta behin betiko 0,7323210ekoa 2015erako.

Adierazle horiek ez dute bakarrik balio kupo likidoa eguneratzeko, baizik eta gaur egun kupoari dagokionez indarrean dagoen metodologiako 6.bi artikulua ezarri duen konpentsaziorako ere, eta bidea ematen dute 2015eko behin betiko kupoaren eta horren likidazioaren aurreikuspen bat egiteko, eta baita 2016ko behin behineko kupoarena ere.

En definitiva, el Consejo Vasco de Finanzas Públicas estima un índice de actualización provisional para 2016 de 0,8268899 y uno definitivo para 2015 de 0,7323210.

Tales índices no sólo sirven para actualizar el cupo líquido, sino también la compensación del artículo 6.dos de la vigente metodología del cupo, permitiendo alcanzar una previsión del cupo definitivo 2015, y su liquidación, así como del cupo provisional 2016.

ERAKUNDEEN KONPROMISOAK 2016 COMPROMISOS INSTITUCIONALES 2016

Estatuarentzako Kupoak / Cupo al Estado	euroak milatan / en miles de euros			
	2015 B-beh. Provisional	2015 Aurreikuspena Previsión	2015 Likidazioa Liquidación	2016 B-beh. Provisional
Oinarri-urteko kupo likidoa / Cupo líquido año base	1.648.169,09	1.793.658,42		1.648.169,09
2009ko Eskumen berriengatiko gutxip / Minor. competencias 2009	-91.917,79	-100.031,68		-91.917,79
2010eko Eskumen berriengatiko gutxip / Minor. competencias 2010	-40.429,04	-43.997,85		-40.429,04
2011ko Eskumen berriengatiko gutxip / Minor. competencias 2011	-41.990,56	-45.697,20		-41.990,56
2012ko Eskumen berriengatiko gutxip / Minor. competencias 2012	-7.378,46	-8.029,78		-7.378,46
2007 oinarri urteko kupo likido berrikusia	1.466.453,24	1.595.901,91		1.466.453,24
Cupo líquido año base 2007 revisado				
Eguneratze Indizea / Índice de actualización	0,8301545	0,7323210		0,8268899
Egunera. Kupo Likidoa / Cupo Líquido Actualizado	1.217.382,76	1.168.712,48	-48.670,28	1.212.595,37
Oinarri-urteko 6.Bi b-behi.Konp. / Compens. 6.Dos año base prov.	-82.088,07	-89.334,25		-82.088,07
6.bi art. Konp. Egun. / Comp. artículo 6.dos actual.	-68.145,78	-65.421,35	2.724,43	-67.877,80
Arabako konpents. / Compensación Araba	-5.649,50	-5.649,50	0,00	-5.649,50
2005.10.6ko EIBM 1go Akordioa / Acuerdo 1º CMCE de 6.10.2005 eta 2007.7.30eko EIBM 5. Akord. / y acuerdo 5º CMCE de 30.7.2007			0,00	
Enplegu-Politika Aktiboak (EEZPren 4+7 kapituluak) / Políticas Activas de Empleo (cap. 4+7 SPEE)	-254.790,09	-248.861,00	5.929,09	-297.916,97
2007.7.30eko EIBM 4. Akordioa / Acuerdo 4º CMCE de 30.7.2007	-15.335,20	-15.335,20	0,00	-29.265,05
Estatuari ordaindu beh. Lik. / Líquido a pagar al Estado	873.462,19	833.445,43	-40.016,76	811.886,05

Herri-Dirubideen Euskal Kontseiluak 2015eko kupo likidoa eguneratu eta berrikusi du eskumen berriak kontuan hartuta: 1.168.712,48 milako euro; aldiz, 2016ko behin-behineko kupo likidoa 1.212.595,37 milako eurotan finkatu du.

Zifra horietatik Estatuari ordaindu beharreko diruaren kalkulua osatzen duten konpentsazioen, murrizketen eta kontzeptuen zenbatekoak kenduko dira, hots, 6. Bi artikuluan jasotako konpentsazioak, Araba konpentsazioak, AMAS maila hitzartua (2011 arte), HLOren garapena, aparteko osasun-neurriak eta Estatuko Enpleguaren Zerbitzu Publikoa (4 eta 7. kapituluak), kasuan kasuko handitzeekin batera, hala denean.

El Consejo Vasco de Finanzas Públicas estima el cupo líquido 2015 actualizado y revisado por nuevas competencias en 1.168.712,48 miles de euros, mientras que el provisional 2016 se cifra en 1.212.595,37 miles de euros.

De las cifras reseñadas se deducirán los importes que corresponden a las compensaciones, minoraciones y conceptos que completan el cálculo del líquido a pagar al Estado, tales como la compensación del artículo 6.Dos, compensaciones Araba, SAAD nivel acordado (sólo hasta 2011), desarrollo de la LOE, medidas sanitarias extraordinarias y Servicio Público de Empleo Estatal (capítulos 4 y 7), con sus correspondientes ampliaciones, en su caso.

ERAKUNDEEN KONPROMISOAK 2016 COMPROMISOS INSTITUCIONALES 2016

Horren guztiaren azken emaitza Estatuari ordaindu beharreko 2015eko kupo likidoa da: 833.445.43 milako euro. Kontuan harturik oraingo ekitaldian guztira 873.462,19 milako euro ordainduko direla, datorren urteko maiatzean egingo den likidazioaren emaitza EA Eren aldeko zenbatekoa izango da: 40.016,76 milako euro. Aldearen arrazoia, batez ere, hau da: eguneratutako kupo likido txikiagoa, eguneratze-indize txikiagoaren ondorioz.

2016. urterako Estatuari ordaindu behar zaion likidoa 811.886,05 mila eurokoa izango dela zenbatetsi da, hau da, 2015 ekitaldiari dagokion behin-behineko zenbatekoa baino % 7,1 gutxiago.

Urripen gehiena dator EAL garatzearen ziozko minorazioek (2007.07.30eko CMCEren laugarren akordioa) eta enplegu-politika aktiboek bigarren urtean jarraian izan duten igoera nabarmenetik; izan ere, horiek hainbat ekitalditan aurrekontuetan murrizketa nabarmena izan dute estatuan. bada, lehenengoen % 90,8 egin dute gora, eta bigarrenen, berriz, % 16,9. Hala eta guztiz ere, haien zenbatekoek oraindik urrun diraute kupoaren minorazio legez hasieran sartu zirenetatik.

Neurri txikiagoan eragina dauka eguneratze-indizearen gutxitzeak; indize horri eragin diote zuzeneko zergen aldaketak, hileko aitortpena egin behar duten hainbat zergadunentzat Aduanetatiko BEZa likidatzeko sistema berriak eta osasun-zentimoaren itzulketek.

AMAS maila adostuari dagokion minorazioari dagokionez (EIBMren hirugarren erabakia, 2007.07.30ekoa), 2011.eko Kupoaren likidazioak azkeneko aldiz jaso zuen kontzeptu hori, estatuko aurrekontuetan ez delako inolako partidatik jasota agertzen gai horri buruz 2012. urtetik. Halaber, AA.EE.en aparteko osasun gastuaren finantzaketari dagokion minoraziorako (EIBMren bosgarren erabakia, 2007.07.30ekoa) 2015 eta 2016. urteetarako zenbatekorik ez ezartzea zenbatetsi da.

El resultado final será un líquido a pagar al Estado que se prevé alcance en 2015 los 833.445.43 miles de euros. Dado que los pagos realizados en el presente ejercicio conforme al cupo provisional ascenderán a 873.462,19 miles de euros, la liquidación resultante, que se llevará a cabo el próximo mayo, será favorable a la CAPV en 40.016,76 miles de euros. La diferencia responde fundamentalmente al menor cupo líquido actualizado dado el bajo índice de actualización.

Para 2016 el líquido a pagar al Estado se estima alcance los 811.886,05 miles de euros, el 7,1% menos que el importe provisional correspondiente a 2015.

La mayor parte de la disminución obedece al fuerte aumento que registran por segundo año consecutivo, tras varios ejercicios de una notable reducción presupuestaria en el Estado, las minoraciones por desarrollo de la LOE (acuerdo cuarto de la CMCE de 30.07.2007) y por Políticas Activas de Empleo, que crecen respectivamente el 90,8% y 16,9%. Aun así sus importes siguen estando muy lejos de los iniciales en su incorporación como minoraciones del cupo.

En menor medida afecta la minoración del índice de actualización, incidido por la reforma de la tributación directa, el nuevo sistema de liquidación del IVA procedente de Aduanas para algunos contribuyentes con declaración mensual y las devoluciones del céntimo sanitario.

En cuanto a la minoración correspondiente al SAAD nivel acordado (acuerdo tercero de la CMCE de 30.07.2007), la liquidación del Cupo 2011 recogió tal concepto por última vez, ya que los Presupuestos del Estado no recogen partida alguna por tal cuestión desde 2012. Asimismo para la minoración correspondiente a la financiación del gasto sanitario extraordinario de las CCAA (acuerdo quinto de la CMCE de 30.07.2007) se estima un importe nulo para 2015 y 2016.

ERAKUNDEEN KONPROMISOAK 2016
COMPROMISOS INSTITUCIONALES 2016

Gainera, jadanik nabarmendu dugun bezala, kupoaren ordainketak zenbatekoan murriztuta geratu dira, besteak beste, AMAS babesteko gutxieneko mailari buruz, EAEko onuradun-kopuruari helduta, betiere maila hauek barnean hartuta: III. maila, mendekotasun handia, 1 eta 2. mailak, II. Maila, mendekotasun larria, 1 eta 2. mailak, eta 2011tik I. maila, mendekotasun neurritzkoa, 2. maila, bai eta horietako bakoitzari begira ezarritako zenbatekoei helduta ere, Estatuak urtero ezarritako mendekotasun mailaren arabera.

Estatuak gastu publikoa murrizteko neurri batzuk ezarri zituen abenduaren 30eko 20/2011 Errege Lege-Dekretuaren eta uztailaren 13ko 20/2012 Errege Lege-Dekretuaren bidez.

AMAS programaren barruan neurri hauek aplikatu dira (graduaren barruko mailak ezabatzeaz gainera): familia giroan zaintzeko prestazio ekonomikoen gehieneko zenbatekoak murriztu dira; bermatutako gutxieneko babes mailari dagokion zenbatekoa murriztu da; profesionalak ez diren zainzaileek Gizarte Segurantzari ordaindu beharreko kotizazioetarako Estatuak eman izan duen finantzaketa ezabatu da; 2015eko uztailera arte ez da onartuko mendekotasun moderatua duen inor (azkenak 2011/12/31n baloratu ziren). 2012an, uztailaren 15era arte onartutako I. graduako 2. mailako mendekotasunetan Bizkaian itzuri egin zaio geroratzeko horri uztailaren 14ko 122/2012 Foru Dekretuaren bidez (honek apirilaren 3ko 63/2012 Foru Dekretua aldatu du).

Ildo beretik zihoazen, babeseko hirugarren maila gehigarriaren garapenean, Bizkaiko Foru Aldundiaren azaroaren 20ko 160/2012 Foru Dekretua zein, 2013rako, otsailaren 12ko 16/2013. Honen indarraldia 2015eko uztailaren 1era arte, abenduaren 10eko 178/2013 Foru Dekretuak luzatuta.

Además, como ya se ha resaltado, los pagos de cupo quedan minorados en el importe, entre otros, correspondiente al nivel mínimo de protección del SAAD, dependiendo del número de beneficiarios de la CAPV reconocidos tanto de grado III, gran dependencia, niveles 1 y 2, como de grado II, dependencia severa, niveles 1 y 2, y desde 2011 de grado I, dependencia moderada, nivel 2, así como de los importes que para cada uno de ellos, en función del grado y nivel de dependencia, establezca anualmente el Estado.

El Estado estableció, mediante Real Decreto-Ley 20/2011, de 30 de diciembre, y posteriormente por RDL 20/2012, de 13 de julio, una serie de medidas de restricción del gasto público.

En el ámbito del SAAD (donde se eliminaron los niveles dentro de cada grado) tales medidas son: reducción de las cuantías máximas de las prestaciones económicas para cuidados en el entorno familiar; minoración de las cuantías correspondientes al nivel mínimo de protección garantizado; eliminación de la financiación estatal de las cotizaciones a la Seguridad Social de los cuidadores no profesionales; y demora hasta julio de 2015 la incorporación de nuevos dependientes moderados (los últimos fueron los valorados hasta 31.12.2011). Demora que durante 2012 en Bizkaia esquivó, para las dependencias grado I nivel 2 reconocidas hasta el 15 de julio de dicho año, el Decreto Foral 122/2012, de 14 de julio, que modificó el previo Decreto Foral 63/2012, de 3 de abril.

En el mismo sentido, y en desarrollo del tercer nivel adicional de protección, fueron tanto el Decreto Foral de la Diputación Foral de Bizkaia 160/2012, de 20 de noviembre, como para 2013 el Decreto Foral 16/2013, de 12 de febrero, cuya vigencia se prorrogó hasta el 1 de julio de 2015 por Decreto Foral 178/2013, de 10 de diciembre.

ERAKUNDEEN KONPROMISOAK 2016
COMPROMISOS INSTITUCIONALES 2016**b) Kupoaren Legeko 6.bi artikuluko konpentsazioak**

Kupo likidoaren konpentsazio hau, aurreko 2002-2006 Kupoaren Legeak sartutakoa, justifikatuta geratzen zen zati batean INSALUdetik, IMSERSOtik eta Itsasoko Gizarte Institututik eskualdatutako zerbitzu eta funtzioak izaki eta kuota eta beste sarrera batzuekin gain hartutakoa izaki hileroko Gizarte Segurantzaren Diruzaintza Orokorren transferentziekin finantzatzearen bitartez.

Beste aldea (beti Euskal Autonomia Erkidegoari egotz dakiokkeen zatiari dagokionez), handiena zena, estatuaren ekarpenek estaltzen zuten eta kupoaren bidez finantzatzen zen. 2002tik aurrera, azken hori kargen zenbateko osoaren barruan dago, ondorio guztietarako.

Kompentsazio honen behin-behineko zenbatekoa kupoaren metodologiaren eranskinean ezarri denaren arabera, 82.088,07 mila eurokoa da 2007 oinarri-urterako, eta haren eguneratzea edo likidazioa, bai oinarri-urtean, bai bosturtekoko gainerakoetan, kupo likidorako zehaztutako prozedura berdinarekin egingo da, kupoaren metodologiako 9., 12.bat eta 12.bi artikuluetako bigarren paragrafoetan ezarritakoari jarraiki.

Beste era batera esatearren, 2015eko behin betiko zenbatekoa 2015eko behin betiko egunerapen-indizea oinarri-urteko behin betiko zenbatekoari aplikatuz eratorriko da, 2016rako behin-behineko balioa 2016ko behin-behineko egunerapen-indizea oinarri-urtearen konpentsazioaren behin-behineko zenbatekoari aplikatuz eratorriko den bitartean.

Horrela, 6.bi artikuluko konpentsazio horietarako behin betiko zenbatekoa zenbatetsi da 2015ean: 65.421,35 mila euro. 2016rako behin-behineko balioa ere zenbatetsi da: 67.877,80 mila euro, bat etorri, noski, kasuan kasuko kupoaren egunerapen-indizeak eratuko dituzten Estatuko sarreretakoa aurreikusitako eboluzioarekin.

b) Compensaciones artículo 6.dos de la Ley de Cupo

Esta compensación del cupo líquido, introducida por la anterior Ley de Cupo 2002-2006, queda justificada por la parte que, correspondiendo a los servicios y funciones traspasados del INSALUD, IMSERSO e Instituto Social de la Marina, y soportada por cuotas y otros ingresos, era financiada con transferencias mensuales de la Tesorería General de la Seguridad Social.

La otra parte (siempre en referencia a la porción imputable al País Vasco), que era la mayor, quedaba cubierta con aportaciones del Estado y se financiaba vía cupo. Desde 2002 esta última queda incorporada, a todos los efectos, en el total de cargas asumidas.

El importe provisional de esta compensación, según recoge el anexo de la metodología del cupo, es 82.088,07 miles de euros para el año base 2007, y su actualización o liquidación, tanto en el año base como en los restantes del quinquenio, se efectuará por el mismo procedimiento determinado para el cupo líquido, de conformidad con lo establecido en los segundos párrafos del artículo 9, 12.uno y 12.dos de la metodología de cupo.

Es decir, que su importe definitivo en 2015 derivará de la aplicación del índice de actualización definitivo 2015 al importe igualmente definitivo del año base, mientras que su valor provisional para 2016, se deducirá de la aplicación del índice de actualización provisional 2016 al importe provisional de la compensación en el año base.

Así, se estima para estas compensaciones del artículo 6.dos un importe definitivo en 2015 de 65.421,35 miles de euros, y otro provisional para 2016 de 67.877,80 miles de euros, en consonancia, obviamente, con la evolución prevista para los ingresos del Estado susceptibles de integrar los correspondientes índices de actualización del cupo.

ERAKUNDEEN KONPROMISOAK 2016 COMPROMISOS INSTITUCIONALES 2016

c) Konpentsazioak Araban

Atal hau, kupoan sartuta eta Kontzertuko laugarren xedapen iragankorrekarekin bat etorri, Arabari dagokio bakar-bakarrik, eta Autonomia Erkidegoak bere gain hartu ez dituen baina Arabako Foru Aldundiak garatzen dituen eskumen eta zerbitzuen ordainketari dagokio.

Tradizioz, atal honen behin betiko balorazioa bat etorri ohi da behin-behinekoarekin, 2016 ekitaldirako 5.649,50 mila euroko zenbatekoa zenbatetsiz, aurreko urteko kopuru bera.

d) Finantza konpentsazioak

Azkenik, eta kupoari estuki uztartuta, konpentsazio finantzarioei hel dakie, Estatuari ordaindu beharreko kupoaren abuztuaren 4ko 37/1997 Legeko lehenengo xedapen osagarrian araututa daudenak 1997-2001 bosturtekorako.

Indarraldia amaiturik duen lege bati modu bitxian heltzea beharrezkoa da kupoaren metodologia berriaren lehenengo xedapen osagarriaren aipamen deigarria ikusita. Izan ere, zera ezartzen du: "2007-2011 bosturtekorako indarrean mantentzen da abuztuaren 4ko 37/1997 Legeko lehenengo xedapen osagarrian ezarritakoa".

1997an Fabrikazioko Zerga Bereziak ituntzetik eta hura finantzen aldetik neutralizatzeko eta Euskal Autonomia Erkidegoak zerga horiengatik egindako diru bilketa egozpen indizera bideratzeko sortutako finantza fluxuen multzo hori kupoaren epe berdinetan egiten da. Hari batu egiten zaio dagokion zeinuarekin, urtero aldarazpen indizea deiturikoaren arabera eguneratuz.

Sistemak neurri batean jarraitzen zuen kupoa eguneratzeko filosofia berdina; izan ere, oinarri-urterako behin-behineko konpentsazioak ezarrita, hurrengo urteetako behin-behineko konpentsazio finantzario bakoitzeko zenbatekoa aldarazpen indizea oinarri-urterako behin-behineko konpentsazio finantzarioarekin biderkatzearen ondotik zehazten zen.

c) Compensaciones Araba

Este apartado, incluido de conformidad con la disposición transitoria cuarta del Concierto Económico, corresponde en exclusiva a Araba y obedece al pago de competencias y servicios no asumidos por la Comunidad Autónoma pero que sí desarrolla la Diputación Foral de Araba.

Tradicionalmente la valoración definitiva de este apartado coincide con la provisional, estimándose para el ejercicio 2016 un importe de 5.649,50 miles de euros, al igual que un año antes.

d) Compensaciones financieras

Por último y estrechamente vinculadas al cupo resultan las compensaciones financieras, que están reguladas en la disposición adicional primera de la Ley 37/1997, de 4 de agosto, de Cupo al Estado para el quinquenio 1997-2001.

El curioso recurso a una ley cuyo periodo está agotado se hace necesario dada la llamativa remisión que establece la disposición adicional primera de la nueva metodología del cupo: "para el quinquenio 2007-2011 se mantiene vigente lo establecido en la disposición adicional primera de la Ley 37/1997, de 4 de agosto".

Estas compensaciones son flujos financieros surgidos de la concertación de los Impuestos Especiales de Fabricación en 1997, para neutralizar financieramente la misma, reconduciendo la recaudación del País Vasco por tales impuestos al índice de imputación, y se llevan a cabo en los mismos plazos que el cupo, al que se suman con el signo que corresponda, actualizándose anualmente en base al llamado índice de variación.

El sistema compartía cierta filosofía con el de actualización del cupo, en el sentido de que, fijadas las compensaciones provisionales del año base, el importe de cada compensación financiera provisional de los años siguientes se determinaba mediante la multiplicación del índice de variación por la compensación financiera provisional de dicho año base.

ERAKUNDEEN KONPROMISOAK 2016 COMPROMISOS INSTITUCIONALES 2016

Aitzitik, egungo metodologiak 1997ko Legeko konpentsazio finantzarioetako araudiari heltzen dio, hitzez hitz, eta horrek eragin egiten du 2007 urteko eta hurrengoetako konpentsazioen behin behineko kalkulurako 1997koa oinarri-urte gisa hartzea, garai hartan zehaztutako behin-behineko eta behin betiko konpentsazioekin.

Ondorioz, behin-behineko aldarazpen indizea, Fabrikazioko Zerga Bereziengatik zerga horiek aplikatzen diren lurraldean (Estatua, Nafarroa eta EAE) eta konpentsazioen kasuan kasuko ekitaldian egindako sarrera aurreikuspenaren eta 1997an zerga kontzeptu berdinarengatik aurreikusitako sarreren arteko zatidura da.

Pero la remisión de la actual metodología a la regulación, en sus mismos términos, de las compensaciones financieras de la Ley de 1997, hace que en el cálculo provisional de las correspondientes al año 2007 y siguientes, se mantenga 1997 como año base, con las compensaciones provisionales y definitivas en aquél momento determinadas.

Por lo tanto, el índice de variación provisional es el cociente entre la previsión de ingresos por Impuestos Especiales de Fabricación en el conjunto del territorio de aplicación de dichos impuestos (Estado, Navarra y CAPV) del ejercicio a que se refieran las compensaciones, y los ingresos previstos por los mismos conceptos en 1997.

euroak milatan / en miles de euros

Finantza Konpentsazioak Compensaciones Financieras	Behin-beh. Provisional 2015	Aurreikusp. Previsión 2015	Aurreik. Likid. Prev. Liquid. 2015	Behin-beh. Prov. 2016	Geh. - Incto. Prov. (16/15)
Alkohol, Tarteko Prod. / Alcohol, P. Intern.	-7.332,31	-7.232,49	99,82	-7.492,54	2,2
Garagardoa / Cerveza	-2.771,28	-2.825,58	-54,30	-2.957,32	6,7
Hidrokarburoak / Hidrocarburos	-37.700,64	-35.848,97	1.851,67	-37.216,48	-1,3
Tabako / Tabaco	127.675,67	132.930,70	5.255,03	134.603,07	5,4
Ener. Elektrikoaren Ekoizp. / Prod. Energía eléctrica	-8.368,34	-19.002,66	-10.634,32	-19.954,01	138,4
Guztira / Total	71.503,10	68.021,00	-3.482,10	66.982,72	-6,3

Gogoratu beharrekoa da Estatuaren eta Nafarroako Foru Erkidegoaren arteko Hitzarmen Ekonomikoa aldarazteko ekainaren 15eko 19/1998 Legea indarrean jarri zenetik, eta 1999ko behin-behineko konpentsazio finantzarioetatik, Nafarroako aurrekontua ere aintzat hartzen dela kasuan kasuko behin-behineko konpentsazioak kalkulatzeko Hidrokarburoen eta Tabakoaren Zerga Bereziengan.

Kompentsazioak zeinu ezberdinekoak dira: EA Eren aldekoa Tabako Lanen gaineko Zerga Bereziari dagokiona, eta haren kontrakoa Alkoholaren, Edari Eratorrien eta Tarteko Produktuen Fabrikazioaren gaineko Zerga Bereziei dagokiena, Garagardoaren gaineko Zergan eta Hidrokarburoen gainekoan. Horrek, bakoitzaren indar ezberdinari uztartuta, aldaketa txikiak eragin ditzake bakoitzaren barruan, emaitza orokorraren hazkunde edo txikipenak ekarri eta alderantziz.

Cabe recordar asimismo que a partir de la entrada en vigor de la Ley 19/1998, de 15 de junio, de modificación del Convenio Económico entre el Estado y la Comunidad Foral de Navarra (afectando a las compensaciones financieras provisionales desde 1999), en el cálculo de las correspondientes a Hidrocarburos y Tabaco se incorpora el presupuesto de Navarra para dichos Impuestos Especiales.

Las compensaciones son de distinto signo: favorable a la CAPV la referida al Impuesto Especial sobre las Labores del Tabaco, y desfavorables tanto las de los impuestos sobre el Alcohol, Bebidas Derivadas y Productos Intermedios, como sobre la Cerveza e Hidrocarburos. Ello, unido a su diferente peso, puede provocar que pequeñas variaciones en cada una den lugar a incrementos o disminuciones importantes en su resultado global, y a la inversa.

ERAKUNDEEN KONPROMISOAK 2016 COMPROMISOS INSTITUCIONALES 2016

Zehatzago esanda 2016rako ezarri da 2015eko behin-behineko balioari dagokionez konpentsazio finantzarioen 8,8ko hazkuntza orokorra aurreikusi dela; horrela bere zenbatekoa 86.936,73 mila eurokoa izango da. Batu egingo dira goranzko % 5,4ko tabakoaren konpentsazioa eta hidrokarburoen kasuko % 1,3ko jaitsiera (zenbatekorik altuenekoak).

Beste alde batetik, aipatutako 37/1997 Legeko lehenengo xedapen osagarriko hirugarren puntuak behin-behineko konpentsazio finantzarioak behin betiko bihurtzeko prozedura jasotzen du, aipatutako Fabrikazioko Zerga Berezien sarrera aurreikuspenen gauzatze mailaren oinarriaren gainetik.

Oinarri-urtearen likidazioan, aldarazpen indizearen benetako balioa aplikatzen zaio behin-behineko zenbateko bakoitzari. Indizea zerga horiek aplikatzen diren lurraldean, oinarri-urte horretan, lortutako bilketa likidotik eta ekitaldi berdin horretarako egindako bilketa aurreikuspenetik dator.

Bestalde, bosturtekoko ondorengo urteetan, aldarazpen indizearen benetako balioa aplikatzen zaie oinarri-urteko behin betiko konpentsazioei. Indizea zerga horiek aplikatzen diren lurraldean, konpentsazioen urte horretan, lortutako bilketa likidotik eta oinarri-urteetik eratorritakoa da.

2015. urterako HDEKK, eskumen finantzarioetan, EAEren aldeko 7.152,22 mila euroko likidazioa aurreikusi du tabakoaren kasuan gertatu den zenbateko altuagoaren ondorioz, batez ere.

Amaitzeko arestian adierazi diren bi gai azpimarratu behar dira. Lehenbizikoa zuzenean dago lotuta konpentsazio finantzarioekin, hidrokarburoen kasuan oinarri autonomikoen aplikazioaren emaitzako bilketa salbuetsi egin delako bere aldaketa-indizea kalkulatzeko. Bigarrenak ez du zerikusirik aipatu diren lau konpentsazio finantzarioekin, sektore elektrikoaren gaineko zergengatik estatuari eman beharreko konpentsazioaren ezarpena da, sistema elektrikoaren kostuen finantzaketarako destinatuko diren horien sarrerak eraenduko dituenak (EIBMren bigarren erabakia, 2014.01.16koa); horren behin-behineko zenbatekoa 2016rako 19.954,01 mila eurokoa da; bitartean, 2015eko likidazioa estatuaren aldekoa izango bide da 10.634,32 mila eurotan.

En concreto, para 2016 se prevé un aumento global de las compensaciones financieras del 8,8% respecto a su valor provisional de 2015, de tal modo que su importe total se situará en 86.936,73 miles de euros. Aunarán sus efectos el alza del 5,4% en la compensación financiera de Tabaco y la caída del 1,3% en la de Hidrocarburos (las de mayor importe).

Por otra parte, el punto 3 de la disposición adicional primera de la referida Ley 37/1997, recoge el procedimiento para convertir en definitivas las compensaciones financieras provisionales, sobre la base del grado de ejecución de las previsiones de ingresos de tales Impuestos Especiales de Fabricación.

La liquidación del año base se realiza por aplicación, a cada importe provisional, del valor real del índice de variación resultante de la recaudación líquida obtenida, en el territorio de aplicación de tales impuestos, en dicho año base y la respectiva previsión de recaudación para ese mismo ejercicio.

Por su parte, en los años posteriores del quinquenio, se aplica a las compensaciones definitivas del año base el valor real del índice de variación resultante de la recaudación líquida obtenida, en el territorio de aplicación de los impuestos, en el año a que se refieren las compensaciones y en el año base.

Para 2015, el CVFP prevé en las compensaciones financieras una liquidación a favor de la CAPV de 7.152,22 miles de euros, fundamentalmente por el mayor importe de la de Tabaco.

Para finalizar, hay que insistir en dos cuestiones ya señaladas. La primera directamente relacionada con las compensaciones financieras, como es el hecho de que en la correspondiente a Hidrocarburos la recaudación derivada de la aplicación de tipos autonómicos queda excluida para el cálculo de su índice de variación. La segunda, ajena a las cuatro compensaciones financieras referidas, es la fijación de una compensación al Estado por los Impuestos sobre el Sector Eléctrico, que regirá mientras los ingresos de los mismos se destinen a la financiación de los costes del sistema eléctrico (acuerdo segundo CMCE 16-01-2014), cuyo importe provisional para 2016 es de 19.954,01 miles de euros, mientras que la liquidación 2015 se prevé sea también a favor del Estado en 10.634,32 miles de euros.

ERAKUNDEEN KONPROMISOAK 2016 COMPROMISOS INSTITUCIONALES 2016

2014ko kupoaren behin-behineko likidazioa

Lehenago esan denez, eguneratze-indizearen benetako balioa aplikatuta kitatzen da behin betiko oinarritzat hartutako urtearen kupo likidoa, eta indize hori ezartzeko, Estatuak bost urteko epealdian oinarritzat hartutako urtean lorturiko benetako zerga-bilketa likidoa erabiltzen da, baita Estatuaren Sarreraren Aurrekontuan ekitaldi berean izandako zerga-bilketaren aurreikuspena ere.

2014ko behin betiko kupo likidoa hurrengo maiatzean oinarri horrez gain ezartzearen ondorioz, 45.937,16 mila euroko EAEn aldeko likidazioa sortzen da, xehetasun honen arabera:

La liquidación definitiva del cupo 2014

Como ya se ha señalado previamente, el cupo líquido del año base se liquida definitivamente por aplicación del valor real del índice de actualización que se deduzca de la recaudación líquida realmente obtenida por el Estado en el año base del quinquenio y la previsión de recaudación para ese mismo ejercicio que figure en el Presupuesto de Ingresos del Estado.

Con dicha base, en mayo de 2015 se determina el cupo líquido definitivo 2014, resultando una liquidación favorable a la CAPV de 45.937,16 miles de euros, según el siguiente detalle:

euroak milatan/miles de €

2014ko Kupoaren Cupo 2014	Behin-beh. Prov.	Behin-bet. Defin.	Lik. Liquid.
2007.oinarri-urteko Kupo/Cupo año base 2007	1.648.169,09	1.793.658,42	
2009ko Eskumen berriengatiko gutxip / Minor. competencias 2009	-91.917,79	-100.031,68	
2010eko Eskumen berriengatiko gutxip / Minor. competencias 2010	-40.429,04	-43.997,85	
2011ko Eskumen berriengatiko gutxip / Minor. competencias 2011	-41.990,56	-45.697,20	
2012ko Eskumen berriengatiko gutxip / Minor. competencias 2012	-7.378,46	-8.029,78	
2007 oinarri urteko behin-behineko kupo likido berrikusia			
Cupo líquido provisional año base 2007 revisado	1.466.453,24	1.595.901,91	
Eguneratze Indizea/Índice de actualización	0,7866275	0,6947523	
Egun.2007ko K/ Cupo 2007 actualizado	1.153.552,45	1.108.756,52	-44.795,93
Oinarri-urteko 6.bi art. Konp./Comp. Art. 6.dos año base	-82.088,07	-89.334,25	
Eguneratze Indizea/Índice de actualización	0,7866275	0,6947523	
Egun.2007ko Oinarri-urteko 6.bi art. Konp./ Comp. Art.6.dos 2007 actualiz	-64.572,73	-62.065,18	2.507,56
2005-10-6ko EIBMaren Lehenengo Akordioa: Ezohizko osasun gastuak Acuerdo Primero CMCE 6-10-2005	-1.351,94	-110,45	1.241,49
2007-7-30ko EIBM Laugarren Akordioa / Acuerdo 4º CMCE 30-7-2007 Enplegu-Politika Aktiboak / Políticas Activas de Empleo	-6.171,55	-9.385,49	-3.213,94
	-221.445,34	-223.121,68	-1.676,34
Sartu beharreko likidoa/ Líquido a ingresar	860.010,89	814.073,72	-45.937,16
- Arabako konp./Compensaciones Álava	-5.380,48	-5.380,48	0,00
Estatuari ordaindu beh. Lik. /Líquido a pagar al Estado	854.630,41	808.693,24	-45.937,16
2014ko KUPOAREN LIK. / LIQUIDACIÓN CUPO 2014	860.010,89	814.073,72	-45.937,16

ERAKUNDEEN KONPROMISOAK 2016 COMPROMISOS INSTITUCIONALES 2016

Likidazioan zenbatekoaren kasuan erabakiorra eta adierazgarria izan den elementua eguneratze indize baxua izan da, berak bakarrik egineran desbideraketaren % 98 bidezkotzen duelako.

Horrez gain, 2014ko finantza-kompentsazioen likidazioaren emaitza gehitu behar da. Hain zuzen ere, 13.536,63 mila eurokoa izan da, Estatuaren mesederako.

El elemento determinante del importe y signo de la liquidación es el bajo índice de actualización que por sí sólo justifica prácticamente el 98% de la desviación.

También hay que añadir el resultado de la liquidación de las compensaciones financieras de 2014, que ascendió a 13.536,63 miles de euros a favor del Estado.

Finantza Kompentsazioak	euroak milatan/miles de €				
	Beh.betik. Defin.	Aldarat. Ind/ Índice	Beh.betik. Defin.	B.Behineko Provis.	Likidazioa Liquidación
Compensaciones Financieras	1997		2014	2014	2014
Alcohola eta Tarteko Ekoiz./Alcoh. y P. Interm.	-5.828,62	1,2086909	-7.045,00	-7.846,36	801,36
Garagardoa/Cerveza	-1.551,21	1,7478449	-2.711,27	-2.701,28	-9,99
Hidrokarburoak/Hidrocarburos	-27.095,43	1,3082302	-35.447,06	-35.202,61	-244,45
Tabakoa/Tabaco	57.762,67	2,3041204	133.092,15	147.175,70	-14.083,55
Ener. Elektriakoaren Ekoizp. / Prod. Energía eléctrica			-11.178,35	-18.616,13	7.437,78
Guztira/Total	23.287,41		76.710,47	82.809,32	-6.098,85

Emaitzari dagokionez tabakoen kompentsazio finantzarioaren behin-betiko zenbatekoa behin-behineko balorea baino askoz baxuagoa da (bolumenik handiena duena eta EAEren aldeko bakarra dena).

Beste alde batetik, estatuari sektore elektrikoaren gaineko zergen zioz eman beharreko kompentsazioa 7.437,78 mila eurokoa da, baina EHAEn aldekoa.

Azken oharra: adierazi behar da, 2015eko maiatzean aldatu zen 2013ko behin betiko kupoa, eguneratze-indizea aldatu zelako; izan ere, indizea aldatu zen, haren kalkuluan kontuan hartu zelako 16/2012 Legeko aktiboen birbalorizazioaren gaineko kargaren zenbatekoa. Horrek ekarri du EHAEn aldeko saldo hau: 4.045,14 mila euro.

El resultado viene determinado por el hecho de que la compensación financiera de Tabaco (la de mayor volumen y única favorable a la CAPV) tiene un importe definitivo muy inferior al importe provisional.

Por otra parte, la liquidación de la compensación al Estado por los Impuestos sobre el Sector Eléctrico es de 7.437,78 miles de euros, si bien favorable a la CAPV.

Como nota final, hay que señalar que en mayo de 2015 se procedió a modificar el cupo líquido definitivo 2013, al alterarse el índice de actualización como consecuencia de la consideración en su cálculo del importe correspondiente al Gravamen único sobre revalorización de activos de la Ley 16/2012. Ello ha supuesto un saldo favorable a la CAPV de 4.045,14 miles de euros.

ERAKUNDEEN KONPROMISOAK 2016
COMPROMISOS INSTITUCIONALES 2016**Aurrekontuen testuingurua 2016-2020****Sarrera**

Aurreko ekitaldietan bezala, Ekonomia eta Lehiakortasun Ministerioak Ekonomia eta Lehiakortasun Ministerioaren Egonkortasunerako Programa 2015-2018 2015-04-30ean egindako eguneratzean zein Aurrekontu Orokorren Proiektuaren barneko 2015-07-14ko eta 2015eko abuztuko agertoki makroekonomikoetan Espainiarako egindako proiektioei buruzko informazio erabilgarria oinarri hartu da. Era berean, NDFk, 2015eko urrian prestatutako Munduko Ekonomiaren Aukenen arabera, agertoki bat proposatu du, 2016-2020 aldian epe ertainerako eta luzerako aurrekontu plangintza bideratu eta errazteko.

EAErako erreferentzia hartu da Eusko Jaurlaritzaren 2015-2016 biurtekorako aurrekontu agertokia.

Euskal Autonomia Erkidegoko eta Bizkaiko ekoizpenak sektore osaera oso ezberdina dauka. Izan ere, hainbat jarduera EBko zein munduko gainerako herrialdeetako kanpoko merkatuak asetzerako bideratzen dira. Horrez gain, azken urtean indartsu gora egin duen arren, langabezia-maila Espainiako ekonomia osoko langabezia-mailaren azpitik dago nabarmen. Horiek abiapuntuak dira, argi dagoenez, susperraldi arinagoa eta iraunkorragoa erraztu dezaketena, baldin eta ingurune baldintzek hori ahalbidetzen badute eta Batasuneko ekonomia nagusi garrantzitsuenak, hau da, Alemania, Frantzia eta Erresuma Batua, suspertzen badira. Azken batean, herrialde horiek dira Euskal Autonomia Erkidegoko eta Bizkaiko produktuen eta zerbitzuen esportazio gehien hartzailak.

Egoera ekonomiko orokorra zehaztu ondoren Bizkaiko Foru Aldundiaren erakundearteko konpromisoak finkatuko dituzten elementuak aztertu behar dira, azken finean horien arabera izango baitira Aldundiak eskura edukiko dituen baliabideak.

Escenario presupuestario 2016-2020**Introducción**

Como en ejercicios anteriores, se toma como base la información disponible de las proyecciones realizadas para España por el Ministerio de Economía y Competitividad tanto en la actualización del Programa de Estabilidad 2015-2018 de fecha 30.04.2015, como en los Escenarios macroeconómicos 2015-2016 de 14.07.2015 y de agosto de 2015 incluido en el Proyecto de Presupuestos Generales, ambos del Ministerio de Economía y Competitividad. Asimismo, el FMI en su Perspectivas de la Economía Mundial de octubre de 2015 ha proyectado un escenario para orientar y facilitar la planificación presupuestaria a medio y largo plazo en el periodo 2016-2020.

Para la CAPV se ha tomado como referencia el escenario presupuestario del Gobierno Vasco para el bienio 2015-2016.

La diferente composición sectorial de la producción del País Vasco y Bizkaia, con numerosas actividades orientadas a satisfacer mercados exteriores tanto de la UE como del resto del mundo y un nivel de desempleo que, aunque ha repuntado con intensidad el último año, está varios puntos por debajo del conjunto de la economía española, son condiciones de partida que evidentemente pueden facilitar una recuperación más ágil y sostenida, siempre y cuando las condiciones de entorno lo hagan posible y se recuperen las economías tractoras más importantes de la Unión, es decir, Alemania, Francia y Reino Unido, que son en definitiva los destinatarios de una buena parte de las exportaciones de productos y servicios del País Vasco y de Bizkaia.

Fijado el marco económico general, es preciso analizar los elementos que definirán los Compromisos Institucionales de la Diputación Foral de Bizkaia y, en última instancia, los recursos de los que dispondrá en el periodo.

ERAKUNDEEN KONPROMISOAK 2016
COMPROMISOS INSTITUCIONALES 2016

Lehenengo eta behin Bizkaiko bilketaren beraren aldarazpen hori, Lurralde Historikoaren oinarritzko sarrera eta finantza iturri dena. Estatuko zerga-bilketaren pentzudan egongo da estatuari ordaintzen zaion kupoaren bolumena, Lurralde Historikoen karga orokor moduan egituratzen dena. Azkenik, Araba eta Gipuzkoako zerga-bilketa daukagu, horietako bilketak ere, ekarpen orokorraren bidez, Bizkaia ukitzen duelako.

2016-2020 urteetako esparru eta testuinguru honen xedea da, azken batean, aldi horretan ondoko figura hauek izango dituzten ildo nagusien aurkezpena egitea, zerga itunduak Bizkaian, estatuari ordaintzen zaion kupoa, Erakunde Erkideei egiten zaizkien ekarpenak, Udalkutxa eta, hondar moduan, Bizkaiko Foru Aldundiak eskura dituen bitartekoak.

Oro har, testuinguru honen barruko atal adierazgarri guztietan, lehenengo eta behin 2015 urteko itxieraren aurreikuspena aurkezten da. Hauxe Herri-Dirubideen Euskal Kontseiluak 2015eko urriaren 14an hartu dituen erabakien emaitza da.

2016ko datuen aurkezpenarekin jarraitzen da eta horiek derrigorrez izan behar dute 2016ko Bizkaiko aurrekontuen proiektukoak. Beraz, berria den informazio bakarra, 2017, 2018, 2019 eta 2020 urteei buruzkoa da.

Zerga itunduen zerga-bilketa

Jarraian eta 2020 arte aurkezten diren diru bilketako aurreikuspenak Herri-Dirubideen Euskal Kontseiluak joan den urriaren 14an 2015erako eta 2016rako onetsi direnetatik abiatzen dira. Horiekin batera ageri dira 2012, 2011, 2010, 2009, 2008 eta 2007 ekitaldi itxiak hurrengo grafikoan. Horrek lurralde historikoen diru-bilketaren goiko muga ezartzen du, hori baita berreskuratu beharreko kostua.

Horrek guztiak argi erakusten digu zer gertatu den: zerga-bilketan beherakada handia izan zen 2008ko eta 2009ko ekitaldietan, gero errebote-efektua etorri zen, 2010ko ekitaldia baino iraun ez zuena, 2011-2012 aldian bilketak behera egin du atzera (Araban beste lurraldeetan baino gehiago), eta zenbatespenen arabera harrezkero bilketa apurka-apurka gehitzen ari da.

En primer lugar, se encuentra la evolución de la propia recaudación de Bizkaia, ingreso básico y fuente financiera de los gastos del Territorio Histórico. Por otra parte, dependerá de la recaudación del Estado el volumen del Cupo, que se instituye como carga general de los Territorios Históricos. Por último, tenemos las recaudaciones de Araba y Gipuzkoa que, vía aportación general, afectan asimismo a Bizkaia.

En definitiva, es objeto del presente escenario 2016-2020, la presentación de las líneas generales que en dicho periodo habrán de seguir los tributos concertados de Bizkaia, el cupo al Estado, las aportaciones a las Instituciones Comunes, Udalkutxa y, como partida residual, los recursos disponibles de la Diputación Foral de Bizkaia.

En general, en todos los apartados significativos de este escenario, se comienza presentando la previsión de cierre del año 2015, derivada de los acuerdos del Consejo Vasco de Finanzas Públicas de 14.10.2015.

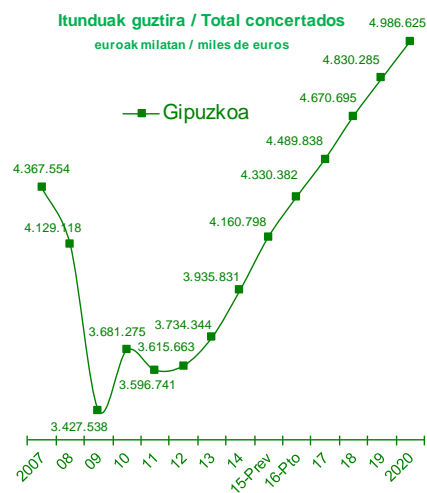
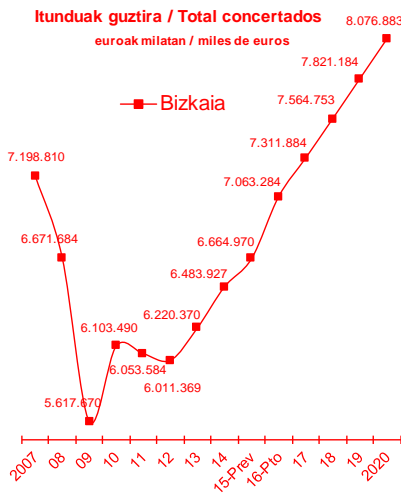
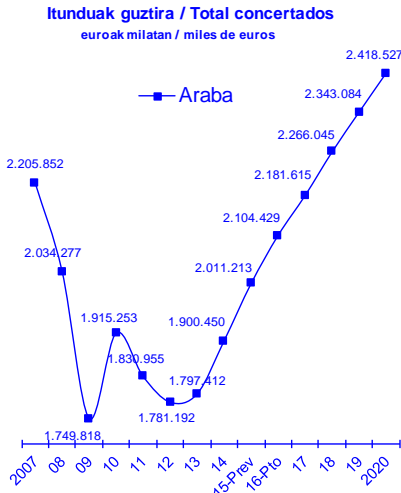
Prosigue la presentación con los importes correspondientes a 2016, que forzosamente han de ser los del proyecto de presupuestos de Bizkaia para 2016. Sólo la información, por tanto, de los años, 2017, 2018, 2019 y 2020 es de nueva elaboración.

Recaudación por tributos concertados

Las previsiones de recaudación que se presentan a continuación hasta 2020, parten de las aprobadas, para 2015 y 2016, por el Consejo Vasco de Finanzas Públicas el pasado 14 de octubre. Se unen en el siguiente gráfico los ejercicios cerrados de 2012, 2011, 2010, 2009, 2008 y 2007. Este último marca un techo en la recaudación de los Territorios Históricos de costosa recuperación.

Todo ello otorga una impresionante perspectiva de lo que ha sido el desplome recaudatorio de los ejercicios 2008 y 2009, el efecto rebote limitado al ejercicio 2010, la recaída sufrida en el bienio 2011-2012 que en Araba es más acentuada, y la lenta recuperación que se estima a partir de entonces.

ERAKUNDEEN KONPROMISOAK 2016 COMPROMISOS INSTITUCIONALES 2016



2008 eta 2009 ekitaldiek jarduera ekonomikoa murriztu izanaren nahiz aldi horretan eraginekin martxan jarritako araudi aldaketen ondorioz etorritako diru-bilketa ondorio negatiboak xurgatu dituzte.

2010 urtean zerga-bilketak gora egin du berriz. Hasierako leheneratzeak kontsumoaren hobekuntza txikiaren laguntza jaso zuen; gero hori moteldu egin zen zerga politikan aldaketa handiak egon zirelako, besteak beste 20.000 eurotik gorako errentei 400 euroko kenkaria eta 15.000 eta 20.000 euro arteko errenten modulazioa bezalako neurriekin, edo hidrokarburoen eta tabakoaren BEZean egin ziren zerga tasen igoera bezalakoekin.

Halaber, 2010eko hazkuntzaren zati bat Estatuak Arabako Foru Aldundiaren alde egin zuen (138 milioi 2009ko abenduan eta 297 milioi 2010eko martxoan) BEZean adierazitako aparteko sarreretatik izan zen. Hori, barruko doikuntza erabiliz, hiru Lurralde Historikoen artean banatu zen koefiziente horizontaletan.

2011. urtean ez zen izan horrelako diru sarrerarik eta gainera Auzitegi Gorenaren epai baten aginduz 435 milioien heren bat itzuli behar da. Lehen zatia 2011ko abenduan ordaindu zen. Bigarren zatia 2012ko apirilean itzuli zen eta hirugarrena 2013ko apirilean.

Los ejercicios 2008 y 2009 han absorbido los efectos recaudatorios negativos procedentes tanto de la disminución de la actividad económica, como de los cambios normativos puestos en marcha, con efectos en tales ejercicios, precisamente para estimular dicha actividad.

En 2010 la recaudación repunta. La recuperación inicial se ve impulsada por la ligera mejora del consumo, que posteriormente se ralentizará, y por un notable giro en la política fiscal, con medidas, entre otras, como la supresión de la deducción de los 400 euros para rentas superiores a los 20.000 euros, y su modulación para rentas entre 15.000 y 20.000, o la subida de tipos impositivos en IVA Hidrocarburos y Tabaco.

También una parte del crecimiento de 2010 obedece al mencionado ingreso extraordinario de IVA que el Estado realizó a favor de la Diputación Foral de Araba (138 millones en diciembre de 2009 y 297 millones en marzo de 2010), y que, vía ajuste interno, se repartió a coeficientes horizontales entre los tres Territorios Históricos.

En 2011, a la ausencia de ingresos de tal naturaleza hay que unir la obligada devolución, según fallo del Tribunal Supremo, de un tercio de esos 435 millones; primer plazo, pagado en diciembre de 2011. El segundo plazo se devolvió en abril de 2012 y el tercer plazo en abril de 2013.

ERAKUNDEEN KONPROMISOAK 2016 COMPROMISOS INSTITUCIONALES 2016

Beste alde batetik, tratamendu berezia dute Europar Batasuneko Justizia Auzitegiaren 2011ko ekainaren 9ko epaiaren bidez foru aldundiak berreskuratutako zerga laguntzek. Kopuru hori ez da sartu sarreretan eta horri esker ez dauka eraginik 2012ko ekitaldirako aurreikusitako hazkunderan, baina berreskuratutako zenbatekoek ekarpen berezi bat sortu zuten: Lurralde bakoitzak, bere kasa, %70,04, HDEKren 2011ko urriaren 14ko 4. erabakiarekin bat etorritz.

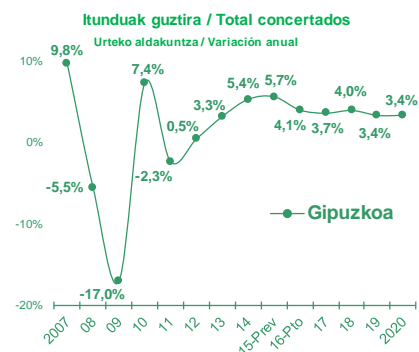
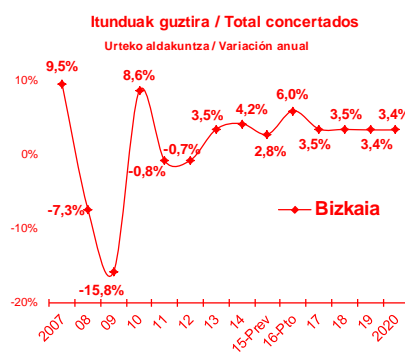
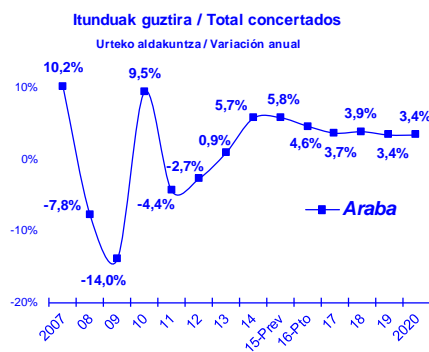
Zerga-bilketaren bilakaera antzekoa izan da hiru lurraldeetan. Bildutako kopuruak behea jo zuen 2009an, 2010ean gorakadatxoa gertatu zen, ondoren behera egin zuen berriz, beharakada hau 2013an amaitu zen eta hamar urteren ondoren berriz ere 2007ko mailara helduko da.

Aurreko ekitaldietako ekarpen positiboen ostean, batez ere BEZarena, zerga-tasen igoeran handiarekin, eta hidrokarburoena, txikizkakoen integrazioarekin eta bioerregaien eta bioerrekinen zero tasaren aplikazioaren amaierarekin, beste berrikuntza batzuen artean, oraingo honetan Bizkaian PFEZ, sozietateak, oinordetza eta dohaintza, ondare eskualdaketa eta ekintza juridiko dokumentatuetan eta, halaber, ez egoiliarren egokitzapenaren arloan eragina izango duen erreforma zabala ezarriz indarrean jarri diren neurrien txanda da. Hori guztia zerga sistema gero eta progresiboagoa eta eragingarriagoa bilatzeko bidean jorratu da eta, aldi berean, bilba ekonomikoa berraktibatzen eta enplegua sortzen laguntzeko.

Por otra parte, con tratamiento diferenciado se encuentran, como ya se ha indicado anteriormente, las ayudas fiscales recuperadas por las Diputaciones Forales, a raíz de la Sentencia de 9 de junio de 2011 del Tribunal de Justicia de la Unión Europea. Su consideración en 2012 apartada en los ingresos evita la afectación del crecimiento previsto para ese ejercicio, si bien los importes recuperados generaron una aportación específica: cada Territorio, por separado, el 70,04%; conforme al acuerdo 4º del CVFP de 14 de octubre de 2011.

El perfil dibujado por las sucesivas recaudaciones de los tres Territorios Históricos es similar. Las recaudaciones tocan fondo en 2009, con un repunte en 2010 y una posterior recaída, que concluye en 2013 con una progresiva recuperación que una década después alcanzará el nivel obtenido en 2007.

Tras las aportaciones positivas en ejercicios anteriores especialmente del IVA, con una fuerte subida de tipos impositivos, y de Hidrocarburos, con la integración de Minoristas y la finalización de la aplicación del tipo cero para biocarburos y biocombustibles, entre otras novedades, toca el turno a las medidas puestas en marcha con una amplia reforma fiscal que afecta en Bizkaia a IRPF, Sociedades, Sucesiones y Donaciones, Transmisiones Patrimoniales y Actos Jurídicos Documentados, así como una adaptación de No Residentes. Todo ello en la búsqueda de un sistema fiscal más progresivo y eficiente, así como para contribuir a la reactivación del tejido económico y a la creación de empleo.



ERAKUNDEEN KONPROMISOAK 2016 COMPROMISOS INSTITUCIONALES 2016

Hiru lurraldeetan hazkunde-tasen bilakaera oso antzekoa izan da: 2008-2009 aldiko beherakada gainditu ondoren susperraldia izan zen (hondoa oso baxua izatea lagungarria izan zen), eta gero hazkundera moteldu egin da berriz ere. Aurreikuspenek diote berrindartzea geldoa gertatuko dela eta, gorabehera arinak izan arren, aldiaren amaierarako iguera iraunkorra izango dela.

Kupoa Estatuari

Lehenago esan denez, Euskadiko Autonomia Erkidegoaren 2007-2011 bosturtekorako kupoa adierazteko metodologiari buruzko urriaren 25eko 29/2007 Legeak urteko zenbatekoa ezarri du, hala behin behineko ordainketen kasuan nola kupu likidoaren bidezko likidazioetan, 6.bi konpentsazioan eta finantza konpentsazioetan.

Aurreikuspena egiterakoan, Herri-Dirubideen Euskal Kontseiluak urriaren 14an onetsitako aurreikuspenetatik harago joanda, lege esparruak jarraituko duen premisa erabili da, dela Kupoari dagokionez, dela Ekarpenei dagokienez.

Las trayectorias que trazan las tasas de crecimiento de los tres Territorios Históricos son muy parecidas: tras superar el bache del bienio 2008-2009, con un repunte favorecido por ese bajísimo punto alcanzado, se produce otra parada, esperándose una lenta y progresiva reactivación que, aun con ligeras oscilaciones, permita terminar el periodo contemplado con un sostenido y moderado aumento.

Cupo al Estado

Como se ha señalado anteriormente, conforme a la Ley 29/2007, de 25 de octubre, de metodología de señalamiento del Cupo del País Vasco para el quinquenio 2007-2011, se ha fijado el importe anual tanto de los pagos provisionales como de las correspondientes liquidaciones del cupo líquido, compensación 6.dos y compensaciones financieras.

La estimación, más allá de las previsiones aprobadas el pasado 14 de octubre por el Consejo Vasco de Finanzas Públicas, se lleva a cabo bajo la premisa de continuidad del marco legal, tanto en lo que se refiere al Cupo como a las Aportaciones.

Kupo likidoa - Cupo líquido	Euroak milatan / Miles de €											
	2015	2016	% 16/15	2017	% 17/16	2018	% 18/17	2019	% 19/18	2020	% 20/19	
Behin-behineko kupoa / Cupo provisional	947.257	885.413	-6,5%	936.582	5,8%	991.106	5,8%	1.042.352	5,2%	1.093.167	4,9%	
Behin-behineko 6.Bi Artikuloko konpentsazioak Compensación 6.Dos Provisional	-68.146	-67.878	-0,4%	-70.142	3,3%	-72.599	3,5%	-74.941	3,2%	-77.292	3,1%	
Behin-behineko finantza konpentsazioak Compensaciones financieras provisionales	-71.503	-66.983	-6,3%	-69.715	4,1%	-72.287	3,7%	-74.735	3,4%	-77.193	3,3%	
Kupoko likidazioa / liquidación del cupo	-52.730	-42.741	-18,9%	13.574		17.250	27,1%	20.338	17,9%	23.282	14,5%	
6.Bi Artikuloko konpentsazioen likidazioa Liquidación Compensación 6.Dos	2.747	2.724	-0,8%	-760		-966	27,1%	-1.138	17,8%	-1.303	14,5%	
Finantza konpentsazioen likidazioa Liquidación compensaciones financieras	6.099	3.482	-43%	-75		-171		-131	-23,4%	-144	9,9%	
Ordaindu beharreko guztira / Total a pagar	763.724	714.017	-6,5%	809.464	13,4%	862.333	6,5%	911.745	5,7%	960.517	5,3%	

ERAKUNDEEN KONPROMISOAK 2016 COMPROMISOS INSTITUCIONALES 2016

Bestela ezin izan daitekeen moduan, aintzatetsi egin dira EAEk Estatuaren zuzkiduretan duen partaidetzari buruzko kenkariak, hain zuzen Autonomia eta Mendekotasunerako Arretarako Sistema eratzeko, Hezkuntzaren Lege Organikoa garatzeko, Presidenteen 2005eko irailaren 10eko Hitzaldian erabakitako osasun neurriak finantzatzeko eta eskumen berriak (hauen artean, 2011tik aurrera, eskualdatutako enplegu-politika aktiboak finantzatzeko).

Goiko taulako behin-behineko kupoetan deskontatuta aurkezten dira minorazioen zenbatekoak, baina banakapena ekarpen orokorrari dagokion ondoko taulan ikus daiteke.

2015. urtean ordaindu behar den zenbatekoa 764 milioi euro da, eta 2016. urterako kalkulatu da 714 milioi izango direla.

Nahiz eta minorazioek aldaketaren bat eragin, kontuan hartuta 2016. urterako Estatuko Aurrekontuek % 19,7ko hazkuntza dutela Enplegu Politika Aktiboen arloan (49 milioi gehiago) eta beste % 90,8 ELOn (14 milioi gehiago), kupoaren amaierako emaitzan gertatzen diren gorabeheren zatirik behinena eguneratze indizearen eraginak ezarrita dago (0,6617175 2013. urterako behin betikoa, 0,6947523 2014. urterako behin betikoa, 0,7323210 2015. urterako behin betikoa eta 0,8268899 2016. urterako behin betikoa).

Halaber, neurri txikiagoan, eragina dute finantza konpentsazioek, eta hori da adibidez bere behin-behineko balioarekiko 2014. urteko likidazioan nabarmen murriztu zen Tabakoaren kasua (EAEn beti aldeko zeinukoa dena); hori horrela gertatu zen Estatuan zerga-bilketan gertatu zen erorketaren ondorioz, jarduneko ekitaldiko likidazioan ustez gertatuko denaren kontrakoa, alegia.

Como no puede ser de otra forma, también se consideran las deducciones relativas a la participación del País Vasco en las dotaciones del Estado para la configuración del Sistema para la Autonomía y Atención a la Dependencia, el desarrollo de la Ley Orgánica de Educación, la financiación de las medidas sanitarias acordadas en la Conferencia de Presidentes de 10 de septiembre de 2005 y las nuevas competencias (entre ellas, a partir de 2011, la financiación de las políticas activas de empleo traspasadas).

Los importes de tales minoraciones se presentan descontados en los cupos provisionales del cuadro precedente, pero su desglose puede apreciarse en un cuadro posterior de la aportación general.

El importe total a pagar en 2015 asciende a 764 millones de euros, y para 2016 se prevé que sean 714 millones.

Aunque las minoraciones puedan provocar alguna variación, como para 2016 con unos presupuestos del Estado que dan lugar a un aumento del 19,7% en la correspondiente a Políticas Activas de Empleo (49 millones más) y otro del 90,8% en la de la LOE (14 millones más), el grueso de las oscilaciones que sufre el resultado final del cupo, viene determinado por efecto del índice de actualización (0,6617175 el definitivo para 2013, 0,6947523 el definitivo para 2014, 0,7323210 el definitivo previsto para 2015 y 0,8268899 el provisional para 2016).

También en menor medida inciden las compensaciones financieras, como es el caso de la de Tabaco (siempre de signo favorable a la CAPV) que se redujo notablemente en la liquidación de 2014, respecto a su valor provisional, como consecuencia de la caída recaudatoria del Estado, al contrario de lo que se prevé sucederá en la liquidación del presente ejercicio.

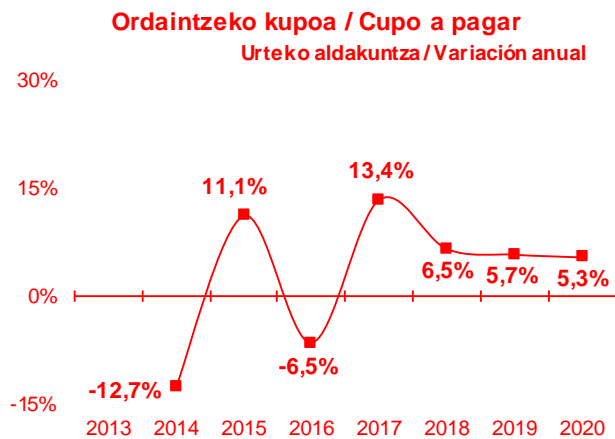
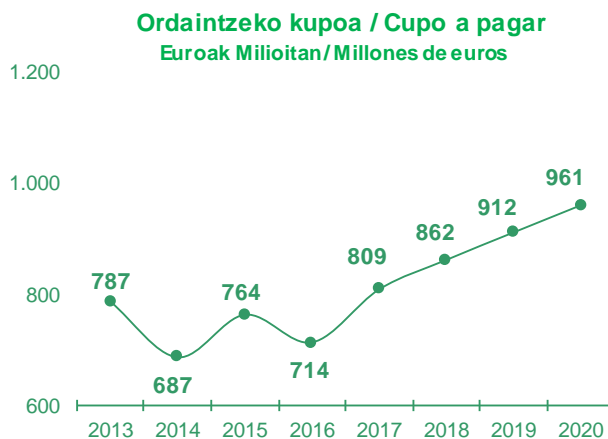
ERAKUNDEEN KONPROMISOAK 2016 COMPROMISOS INSTITUCIONALES 2016

Atzerakuntza horretatik bi heren baino gehiago Estatuan indize horiek eratzten dituzten kontzeptuetan zerga-bilketak izan duen erorketa itzelaren ondorio izan da. Dena dela, ezin da ahaztu gainerakoa PFEZ, BEZ eta fabrikazioaren gaineko ZZBBen lagapeneko portzentajeen igokuntzagatik gertatu dela, hau da, abenduaren 18ko 22/2009 Legea ezarri zenetik abian dagoen eta makina bat eztabaida eragin dituen autonomien finantzaketa sistema berriaren ondorioz.

Datozen ekitaldiei begira, eguneratze-indizearekin lotutako elementuen bilakaera txikia espero da (kupo likidoarena zein 6.bi artikulua konpentsazioarena), epealdiko diru-bilketarako aurreikusitako bilakaerarekin bat etorritik. Era berean, ez dira aldaketa handiak aurreikusten finantzazioen konpentsazioetan.

Más de dos tercios del retroceso de los mismos obedecen a la impresionante caída recaudatoria del Estado en los conceptos que integran dicho índice. Pero no hay que olvidar que el resto se produce por el aumento de los porcentajes de cesión, de IRPF, IVA e IIEE de Fabricación, que se deriva del nuevo sistema de financiación autonómica que instaura la Ley 22/2009, de 18 de diciembre, asunto en absoluto pacífico.

Para posteriores ejercicios se espera una evolución moderada de los elementos vinculados al índice de actualización (cupos líquidos y compensación del artículo 6.dos), en concordancia con la evolución prevista para la recaudación en el periodo. Tampoco se prevén grandes alteraciones en las compensaciones financieras.



Aurreko grafikoetan 2017. urteko igokuntza ikus daiteke, hau da, 2016. urtean gertatuko den jaitsiera nabarmenaren ostean, bi urte lehenago gertatu zen bezala, gero egonkortasuna eta itxaroten den desazelerazio txikia gertatzeko.

En los gráficos precedentes se aprecia el repunte de 2017, tras el notable descenso producido en 2016, como ya ocurriera dos años antes, para mostrar posteriormente una mayor estabilidad y una esperada leve desaceleración.

ERAKUNDEEN KONPROMISOAK 2016
COMPROMISOS INSTITUCIONALES 2016**Koefiziente horizontala**

Jarraian, bidezkoa da 2017-2020 urteetarako koefiziente horizontalak egitea; 2016 urtekoak Herri-Dirubideen Euskal Kontseiluak onetsita daude, erakunde horrek 2015.10.14an egin zuen bileran.

Koefiziente horizontalen determinazioak hartzen duen garrantzia ezin da zalantzan jarri. Horiek lurralde historiko bakoitzaren parte-hartzea finkatzen dute ekarpen orokor eta berariazkoetan, kupoan, finantza konpentsazioetan eta 6.bi artikuluko konpentsazioetan, baita orain sektore elektrikoaren gaineko zergengatiko konpentsazioa ere.

Horrez gain, zeharkako zergen bilketaren zati handia hiru lurralde historikoen artean banatzen da koefiziente horizontal horiekin bat eginez. Horiei ekarpen koefiziente ere esaten zaie.

Koefizienteak adierazteak ez du berrikuntzarik ekartzen, eta oinarrizko elementu gisa mantentzen dira, batetik, lurralde historiko bakoitzeko errentaren partaidetza eta, bestetik, diru-bilketa gaitasunari dagokionez egin beharreko zerga esfortzua.

BPGd, azken lau urteetako BPGd erlatiboaren batez besteko aritmetikoaren bidez, koefiziente horizontalaren elementu nagusia da, eta horrek formulazio orokorrean duen pisua % 70ekoa da.

Euskal Estatistika Erakundeak, Eustatek, argitaratu duen BPGd-ko azken datua 2013koa da eta hori erabili da 2015eko koefiziente horizontalak ezartzeko. Gainera, euskal ekonomiak 2014an izandako hazkunde-tasa nominalaren zenbatespena argitaratu da.

Kasuan kasuko koefizienteari buruzko datu hauen atzerakuntza nabarmena jarraian aurkezten diren koadro hauen idazburuetan dago jasota.

El coeficiente horizontal

A continuación, corresponde estimar los coeficientes horizontales para los ejercicios 2017-2020. Los correspondientes a 2016 son los fijados el pasado 14 de octubre por el Consejo Vasco de Finanzas Públicas.

La trascendencia que adquiere la determinación de los coeficientes horizontales es incuestionable. Ellos fijan la participación de cada Territorio Histórico en las aportaciones general y específicas, el cupo, las compensaciones financieras y las compensaciones del artículo 6.dos, a lo que ahora se añade la compensación por los Impuestos sobre el Sector Eléctrico.

Además, la recaudación por impuestos indirectos, en su mayor parte, se reparte entre los tres Territorios Históricos de acuerdo a estos coeficientes, llamados también “de aportación”.

La formulación de los coeficientes sigue sin presentar novedades, manteniéndose como elementos básicos, por una parte, la participación de la renta de cada Territorio Histórico y, por otra parte, el esfuerzo fiscal con relación a la capacidad recaudatoria.

El PIB, a través de la media aritmética del PIB relativo de los últimos cuatro años, es el elemento principal del coeficiente horizontal, con un peso del 70% en su formulación general.

El último dato del PIB publicado por el Instituto Vasco de Estadística (Eustat) corresponde al año 2013, y se ha utilizado para la determinación de los coeficientes horizontales de 2016. Asimismo, se ha publicado la estimación de la tasa de crecimiento nominal de la economía vasca para 2014.

La notoria demora de los datos respecto al coeficiente en el que influyen queda plasmada en las cabeceras de los cuadros que se presentan a continuación.

ERAKUNDEEN KONPROMISOAK 2016 COMPROMISOS INSTITUCIONALES 2016

	Portzentaian / En %					
Urteko Koefizientea / Coeficiente año BPGren batezbest. % / Media PIBpm en %	2015 2009-2012	2016 2010-2013	2017 2011-2014	2018 2012-2015	2019 2013-2016	2020 2014-2017
Bizkaia	51,1830%	51,1156%	50,8699%	50,7045%	50,6687%	50,6518%
Araba / Álava	16,1454%	16,0757%	16,2294%	16,2625%	16,2676%	16,2617%
Gipuzkoa	32,6716%	32,8087%	32,9007%	33,0330%	33,0637%	33,0865%
EHAE - CAPV	100,0000%	100,0000%	100,0000%	100,0000%	100,0000%	100,0000%

Ondorengo ekitaldietarako aurrekontuekin batera doan txosten ekonomikoko agertoki makroekonomikoko hazkunde tasak erabiltzen dira.

BPGd-aren beherako joera izan da 2009. urtera arte. Oro har beherakadarik gogorrena Gipuzkoan gertatu da, nahiz eta 2005 – 2007 bitartean hazkunde makalena Araban izan; gainera, Eustatek plazaratutako datuen arabera Araban 2010era arte iraun zuen 2009an orokorra izan zen uzkurdurak.

Bizkaian 2010. urtean hautsi egin zen EAEko BPGn pisu erlatiboa irabazteko izan duen joera; kalkuluen arabera hori luzatu egingo da aurreikuspenak atzematen duen aldira.

Zerga-bilketarako ahalmenari dagokionez ez da aldarazpenik igartzen edo aurreikusten hiru lurraldeetan eta horregatik 2016ko azken koefiziente horizontalaren datua erabiltzen da.

Beste alde batetik, ekitaldi bakoitzeko zerga ahaleginari dagokionez abiaburua adierazi diren zerga-bilketaren aurreikuspenak betetzearen fikzioa da.

Para los ejercicios posteriores se utilizan las tasas de crecimiento del escenario macroeconómico del informe económico que se une a los presupuestos.

La trayectoria descendente que dibuja la variación del PIB hasta 2009 es algo más acusada en Gipuzkoa, si bien es Araba quien peores crecimientos registró de 2005 a 2007, y quien alargó hasta 2010, según los datos del PIB publicados por el Eustat, la generalizada contracción de 2009.

Bizkaia quebró en 2010 su tendencia a ganar peso relativo en el PIB de la CAPV; algo que se espera se prolongue en el periodo que abarca la previsión.

En cuanto a la capacidad recaudatoria no se estiman alteraciones en ningún Territorio, siendo así que se utiliza el dato del último coeficiente horizontal de 2016.

Por su parte, para el esfuerzo fiscal de cada ejercicio se parte de la hipótesis de cumplimiento de las previsiones de recaudación anteriormente expuestas.

ERAKUNDEEN KONPROMISOAK 2016 COMPROMISOS INSTITUCIONALES 2016

	Portzentaian / En %					
Urteko Koefizientea / Coeficiente año Ahalbidea x Zerga-ahalegina / / Capacidad recaudatoria x Esf. fiscal	2015	2016	2017	2018	2019	2020
	2013	2014	2015	2016	2017	2018
Bizkaia	49,0350%	49,5444%	49,8487%	49,4222%	49,4607%	49,5864%
Araba / Álava	17,0858%	17,0828%	16,8038%	16,8932%	16,8819%	16,8572%
Gipuzkoa	33,8792%	33,3728%	33,3475%	33,6846%	33,6574%	33,5564%
EHAE - CAPV	100,0000%	100,0000%	100,0000%	100,0000%	100,0000%	100,0000%

Aipatu diren bi elementuen baturak, azken lau urteetako BPGren batez bestekoaren % 70 eta zerga-bilketako kapazitateagatik zerga ahalegin haztatuaren % 30, erreferentziako aldiaren koefiziente horizontalak eratzen ditu. Koefiziente horiek gora egiteko joera txikia azaltzen dute Gipuzkoan, 2016.ean gora egin arren behera egitekoa Bizkaian eta, hasieran gorabeherak egon arren, egonkorragoa Araban.

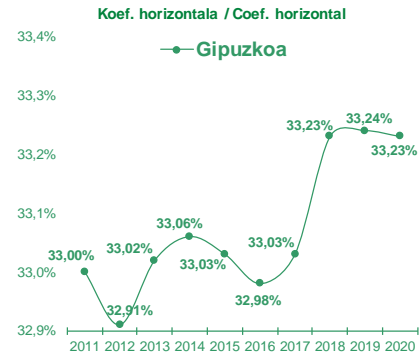
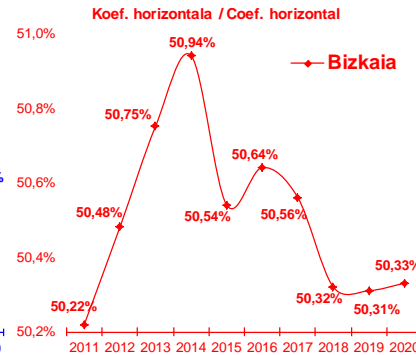
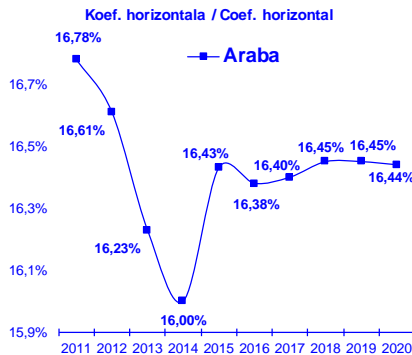
La suma de los dos elementos referidos, el 70% de la media del PIB de los cuatro últimos años y el 30% del esfuerzo fiscal ponderado por la capacidad recaudatoria, conforma los coeficientes horizontales del periodo de referencia, que muestran una ligera tendencia al alza en Gipuzkoa, a la baja en Bizkaia a pesar del repunte en 2016, y más estable en Araba, pese a las fluctuaciones iniciales.

	Portzentaian / En %					
Koefiziente horizontalak - - Coeficientes horizontales	2015	2016	2017	2018	2019	2020
Bizkaia	50,54%	50,64%	50,56%	50,32%	50,31%	50,33%
Araba / Álava	16,43%	16,38%	16,40%	16,45%	16,45%	16,44%
Gipuzkoa	33,03%	32,98%	33,04%	33,23%	33,24%	33,23%
EHAE - CAPV	100,00%	100,00%	100,00%	100,00%	100,00%	100,00%

Zehatzago esanda, 2016. urtean HDEKk hamar ehunetako hazkuntza onetsi du Bizkaiko koefiziente horizontalean, beste bi Lurralde Historikoen artean banatuko direnak. 2017. urterako ezarri da kontrakoa gertatuko dela ostean adierazi diren ibilbideei ekiteko.

En concreto, para 2016 el CVFP ha aprobado un aumento de diez centésimas en el coeficiente horizontal de Bizkaia, que se reparten entre los otros dos Territorios Históricos. Para 2017 se prevé que ocurra lo contrario, para posteriormente tomar las trayectorias señaladas.

ERAKUNDEEN KONPROMISOAK 2016 COMPROMISOS INSTITUCIONALES 2016



Ekarpen orokorra

Ekarpen orokorra zehazterakoan esku hartzen duten funtsezko elementuak azaldu ondoren, honen osteko koadroan horretarako 2020 urtera arte kalkulatu diren zenbatekoak ematen dira, hasteko 2015 eta 2016rako Herri-Dirubideen Euskal Kontseiluak 2015.10.14an egin zuen bileran onetsi zirenak emanda.

Lehenago esan den bezala, Ekarpenen Legeak (2007-2011) izaera jarraitzaile nabarmena du baliabideak banatzeko aurreko metodologiaren aldean. Edonola ere, berrikuntzaren bat edo beste ere badu.

Batetik, Erakunde Komunen koefiziente bertikalaren murriztapena jazoko zen (% 70,44tik % 70,04ra igaro zen), Kontzertu Ekonomikoaren kudeaketatik eratorritako diru-sarreretan tokiko entitateen parte-hartzea areagotzera zuzenduta oso-osorik (% 54,70era eramaten da gomendatutako parte-hartzearen gutxieneko portzentajea).

Hala eta guztiz ere, trukean, Erakunde Komunek JEZaren erreformagatiko finantza konpentsazioari egindako ekarpena desagertu egin zen. Tokiko entitateek hori eskuratu zuten joan den bosturtekoan.

Aportación general

Una vez expuestos los elementos fundamentales que intervienen en la determinación de la aportación general, en el próximo cuadro se presentan los importes calculados para la misma hasta 2020, comenzando por las previsiones de 2015 y 2016, aprobadas por el Consejo Vasco de Finanzas Públicas en su sesión de 14.10.2015.

Como se ha señalado previamente, la Ley de Aportaciones 2007-2011 tiene un marcado carácter continuista respecto a la anterior metodología de distribución de recursos, aunque también presentó algunas novedades.

Por un lado, se produjo una reducción del coeficiente vertical de las Instituciones Comunes (del 70,44% pasó al 70,04%), trasladada íntegramente a aumentar la participación de los entes locales en los ingresos derivados de la gestión del Concierto Económico (elevándose hasta el 54,70% el porcentaje mínimo de participación recomendado).

No obstante, a cambio, desapareció la contribución de las Instituciones Comunes a la compensación financiera por la reforma del IAE, que los entes locales habían recibido en el quinquenio anterior.

ERAKUNDEEN KONPROMISOAK 2016
COMPROMISOS INSTITUCIONALES 2016

Bestalde, bosturtekoan berariazko ekarpen berriak sortzen dira, Estatuarekiko akordioetatik eratorrita 2007-2011ko kupoa kalkulatzeko luzapenean dagoen metodologiari dagokionez.

Kupoan, AMASengatik adostutako mailaren, LOEren garapenaren eta osasunaren alorreko gastuaren kontzeptuengatik aurreikusitako murriztapen berriak kupoaren metodologiako murriztapen modura sartzen dira Ekarpen Orokorren kalkuluan, eta, ondorioz, modu horretara jarduten da haiekin. Gauza bera gertatzen da Erkidegoko Poliziaren lantalde zabaltzeekin, 2002ko urtarrilaren 1etik aurrera eginikoak.

Hori dela eta, Ekarpen Orokorra kalkulatzeko kenkari gisa hartzeak berekin darama berariazko ekarpenaren sorrera. Eskumena baliatzea erakunde komunaren ardura bada, horrek kenkari gisa aplikatutako zenbatekoaren berdina lortuko du (LOEren edo osasunaren alorreko gastuaren kasua).

AMASari dagokionez, eskumena foru aldundiena da. Erakunde komunei egin beharreko berariazko ekarpena kasuan kasuko kenkariaren zenbatekotik % 2,22ra iritsiko da, erakunde komunitatik lurralde historikoetara eskumen eskualdaketen Dekretuen aurrekontu araubidean finkatzen zen moduan (zehazki IMSERSOri dagokionez, 1987ko 386, 387 eta 388 Dekretuak).

Zentzu berdinean, aintzat hartu behar dira ikerketa eta garapen zientifiko eta teknikoko, eta berrikuntzako eskumen berriak, EAERI eskualdatutakoak urtarrilaren 9ko 3/2009 Errege Dekretuaren bitartez, 2009ko urtarrilaren 1eko eraginekin.

Halaber, 2011ko urtarrileko 1etik aurrerako ondoreekin, EAERI eskualdatu zitzaizkion Enpleguko Politika Aktiboak, hain zuzen ere azaroaren 5eko 1441/2010 eta 1442/2010 Errege Dekretuen bidez.

Por otro lado, surgen en el quinquenio nuevas aportaciones específicas, derivadas de los acuerdos con el Estado en relación con la metodología de cálculo del cupo 2007-2011, ahora en prórroga.

Las nuevas minoraciones en el cupo en concepto de nivel acordado del SAAD, desarrollo de la LOE y gasto sanitario se integran en el cálculo de la Aportación General como deducciones de la metodología del cupo, y como tales se procede con ellas; de igual modo que se hace con las ampliaciones de la plantilla de la Policía Autónoma llevadas a cabo a partir del 1 de enero de 2002.

Por ello, su consideración como deducciones para el cálculo de la Aportación General, conlleva la respectiva aportación específica que, si el ejercicio de la competencia corresponde a las Instituciones Comunes, tendrá un importe igual al aplicado como deducción (caso de la LOE o el gasto sanitario).

En cuanto al SAAD, cuya competencia corresponde a las Diputaciones Forales, la aportación específica a las Instituciones Comunes alcanzará el 2,22% del importe de la correspondiente deducción, tal y como se establecía en el régimen presupuestario de los Decretos de traspaso de competencias desde las Instituciones Comunes a los Territorios Históricos (en concreto, respecto al IMSERSO, Decretos 386, 387 y 388 de 1987).

En el mismo sentido, hay que tener presentes las nuevas competencias en materia de investigación y desarrollo científico y técnico, e innovación, traspasadas a la CAPV mediante Real Decreto 3/2009, de 9 de enero, con efectos de 1 de enero de 2009.

Además, con efectos de 1 de enero de 2011, se produce el traspaso a la CAPV de las Políticas Activas de Empleo, mediante Reales Decretos 1441/2010 y 1442/2010, de 5 de noviembre.

ERAKUNDEEN KONPROMISOAK 2016 COMPROMISOS INSTITUCIONALES 2016

Hori ez ezik, beste eskualdaketa batzuk egin ziren, hauek ere 2011ko urtarrileko 1etik aurrerako ondoreekin, ondoko gai hauetan: maisu/maistrak espetxeetan; erlijio irakasleak; unibertsitatekoak ez diren ikasketetako atzerriko titulu eta ikasketen homologazioa eta baliokidetzak; espetxeetako sanitatea; jabetza intelektuala; artxiboen kudeaketa; ikaskuntza nautiko-kiroletakoak, urpekoak-kiroletakoak eta urpekari profesionalak; enplegu erregulazio espedienteak; eta itsas garraioa (ekainaren 24ko 891/2011, 892/2011, 893/2011, 894/2011, 896/2011, 897/2011, 898/2011, 899/2011 eta 900/2011 Errege Dekretuak).

Azkenik, ekainaren 24ko 895/2011 Errege Dekretuaren bidez Laneko eta Gizarte Segurantzako Ikuskatzaitzaren ikuskapen publikoaren arloko egiteko eta zerbitzuak eskualdatu zaizkio EAERI (2012ko urtarrilaren 1etik aurrera sortuko ditu ondorioak), eta azaroaren 18ko 1711/2011 Errege Dekretuaren bidez turismoaren arloko egitekoak eta zerbitzuak.

Eskumen berri horiek guztiek ekarpen berezia eragiten dute, kenkari moduan aplikatu den zenbateko berarekin, alegia; artean betetzeke dago artxiboen kudeaketari dagokiona Lurralde Historikoei eskualdatzea.

Beste alde batetik, sektore elektrikoaren gaineko zergengatiko konpentsazio finantzarioa, EIBMk 2014ko urtarrilaren 16ko bileran erabaki zuena, 2013ko urtarrilaren 1etik aurrerako ondoreekin inkorporatu da indarreko ekarpenei buruzko Legeko 2.1. a) artikuluan aipatzen den kupoaren metodologiaren emaitzako kenkarietara, hau da, HDEKk 2014ko otsailaren 23ko bileran erabaki zuenarekin bat.

Lurralde historikoei buruzko Legeko 22.3 artikuluko politikengatiko kenkari bereziari dagokionez, zenbateko hutsa aurreikusi da ekitaldi guztietarako, izan ere, haren kopurua HDEKren ondotiko 2007ko urtarrilaren 18ko 2/2007 Legeko hirugarren xedapen osagarriaren babesean onetsitako proiektuak finantzatzeko jartzen da, lege horretako 3. artikuluan ezarritakoarekin bat eginez.

A ello se añaden los traspasos, con efectos de 1 de julio de 2011, en las siguientes materias: maestros en instituciones penitenciarias; profesorado de religión; homologación y convalidación de títulos y estudios extranjeros en enseñanzas no universitarias; sanidad penitenciaria; propiedad intelectual; gestión de archivos; enseñanzas náutico-deportivas, subacuático-deportivas y buceo profesional; expedientes de regulación de empleo; y transporte marítimo (Reales Decretos 891/2011, 892/2011, 893/2011, 894/2011, 896/2011, 897/2011, 898/2011, 899/2011 y 900/2011, de 24 de junio).

Por último, con efectos de 1 de enero de 2012, se traspa a la CAPV, mediante Real Decreto 895/2011, de 24 de junio, funciones y servicios en materia de Función Pública Inspectora de la Inspección de Trabajo y Seguridad Social, e igualmente mediante Real Decreto 1711/2011, de 18 de noviembre, funciones y servicios en materia de Turismo.

Todas estas nuevas competencias generan una aportación específica por igual importe que el aplicado como deducción, encontrándose pendiente de transferencia a los Territorios Históricos la relativa a la gestión de archivos.

Por otra parte, la compensación Financiera por los Impuestos sobre el Sector Eléctrico, acordada en CMCE de 16 de enero de 2014, se incorporará con efectos desde el 1 de enero de 2013 a las deducciones procedentes de la metodología del Cupo a las que se refiere el artículo 2.1. a) de la vigente Ley de Aportaciones, conforme a lo acordado en CVFP de 13 de febrero de 2014.

En cuanto a la deducción especial por políticas del artículo 22.3 de la Ley de Territorios Históricos, se prevé un importe nulo para todos los ejercicios, ya que su cuantía se destina a la financiación de proyectos aprobados al amparo de la disposición adicional tercera de la Ley 2/2007, según acuerdo del CVFP de 18 de enero de 2007 y conforme a lo establecido en el artículo 3 de dicha ley.

ERAKUNDEEN KONPROMISOAK 2016 COMPROMISOS INSTITUCIONALES 2016

Halaber, 2011, 2013 eta 2014. urteetan ere gertatu zen bezala, 2015erako 1,5 milioi euroko zenbatekoa ezarri da (horietatik 0,8 Bizkaiarentzat lirateke) Enpresen Finantzaketarako Abel Publikoak Emateko Aparteko Planaren markoan eman ziren kreditu hutseginen gainean emandako abalei aurre egiteko. Ordainketa hori, HDEKk 2010eko otsailaren 12ko bileran hartu zuen 4. zenbakiko erabakiarekin bat finantzatu da. Hurrengo ekitaldi guztietan ez da kontzeptu horrengatik inolako zenbatekorik aurreikusi.

Amaitzeko gogorazi behar da estatuko laguntzetatik berreskuratu diren zenbatekoak, Europar Batasuneko Justizia Auzitegiaren 11.06.09ko Epaiazen bidez bateraezintzat adierazi zirenak, 2013. ekitalditik aurrera Ekarpen Orokorraren eta Doikuntzako Funtsa Orokorraren kalkulura inkorporatuta geratuko direla, hots, HDEKk 2014ko otsailaren 13ko bileran hartu zuen erabakia betez.

Además, como ya ocurrió en 2011, 2013 y 2014, para 2015 se prevé un importe de 1,5 millones de euros (0,8 corresponderán a Bizkaia) para atender a los avales otorgados sobre créditos fallidos en el marco del Plan Extraordinario de Concesión de Avales Públicos para la Financiación Empresarial. Este desembolso se financia, conforme al acuerdo 4º del CVFP de 12 de febrero de 2010, mediante su consideración como deducción especial. En todos los siguientes ejercicios no hay previsión de importe alguno por tal concepto.

Para finalizar, cabe recordar que los importes recuperados de las ayudas estatales, declaradas incompatibles con el mercado común por Sentencia de 09.06.11 del Tribunal de Justicia de la Unión Europea, quedan incorporados, a partir del ejercicio 2013, al cálculo de la Aportación General y del Fondo General de Ajuste, según acuerdo del CVFP de 13 de febrero de 2014.

Ekarpen orokorra / /Aportación general	Euroak milatan / Miles de €											
	2015	2016	% 16/15	2017	% 17/16	2018	% 18/17	2019	% 19/18	2020	% 20/19	
Zerga itanduak / Tributos concertados	12.836.980	13.498.094	5,2%	13.983.337	3,6%	14.501.493	3,7%	14.994.553	3,4%	15.482.035	3,3%	
Korrituak / Intereses	14	0		15		16		17		18		
= (R) Ekonomi Ituneko Sarrerak / Ingresos sujetos a reparto	12.836.994	13.498.094	5,1%	13.983.352	3,6%	14.501.509	3,7%	14.994.570	3,4%	15.482.053	3,3%	
Behin-behineko kupoa/ Cupo al Estado provisional	947.257	885.413	-6,5%	936.582	5,8%	991.106	5,8%	1.042.352	5,2%	1.093.168	4,9%	
Behin-beh. 6.bi art. Konp/Compen. art. 6.dos prov.	-68.146	-67.878	-0,4%	-70.142	3,3%	-72.599	3,5%	-74.941	3,2%	-77.292	3,1%	
Behin-beh. fin.-konp.ak/Compens. Finan. Prov.	-71.503	-66.983	-6,3%	-69.715	4,1%	-72.288	3,7%	-74.735	3,4%	-77.194	3,3%	
Kupoaren likidazioa / Liquidación cupo	-52.730	-42.741	-18,9%	13.574		17.250	27,1%	20.338	17,9%	23.282	14,5%	
6.2 art. konp. Likidazioa / Liquidación Comp. art. 6.dos.	2.747	2.724	-0,8%	-759		-965	27,1%	-1.138	17,9%	-1.303	14,5%	
Fin.-konp.ak. Likidazioa / Liquidación Comp. Finan.	6.099	3.482	-42,9%	-74		-170	129,7%	-131	22,9%	-144	9,9%	
Eskumen berriak / Nuevas competencias	401.237	436.216	8,7%	444.146	1,8%	439.414	-1,1%	435.578	-0,9%	432.330	-0,7%	
LO Educación	18.549	29.265	57,8%	29.265	0,0%	29.265	0,0%	29.265	0,0%	29.265	0,0%	
Sanidad. Conf. Presidentes	-1.240	0		0		0		0		0		
Policía Autónoma	31.658	31.541	-0,4%	34.321	8,8%	35.612	3,8%	36.829	3,4%	38.047	3,3%	
(D) Kupoaren metodologiako kenkariak/ Deducciones de la metodología del Cupo	1.213.928	1.211.039	-0,2%	1.317.198	8,8%	1.366.625	3,8%	1.413.417	3,4%	1.460.159	3,3%	
(P) Kenkari Berezia / Deducción Especial	1.520	0		0		0		0		0		
Banatu beharreko baliabideak (BB) Recursos a distribuir (R.D.) = (R) - (D) - (P)	11.621.546	12.287.055	5,7%	12.666.154	3,1%	13.134.884	3,7%	13.581.153	3,4%	14.021.894	3,2%	
Koef. Bertikala (KB)/Coeficiente vertical (C.V.)	70,04%	70,04%		70,04%		70,04%		70,04%		70,04%		
Ekarpen Orokorra = BB x KB/ /Aportación General = R.D. x C.V	8.139.731	8.605.853	5,7%	8.871.374	3,1%	9.199.673	3,7%	9.512.240	3,4%	9.820.935	3,2%	

ERAKUNDEEN KONPROMISOAK 2016
COMPROMISOS INSTITUCIONALES 2016

Jokoan elementu horiek guztiak edukita, jada aipatutako diru-bilketako aurreikuspenekin batera, kalkulatu egiten dira ekarpenak.

2016. ekitaldirako gehikuntza handiagoa itxaroten da ekarpen orokorrean, eta hori horrela da sarreren aurreikuspena hobea delako eta kupoaren metodologian kenkariak apenas mugituko direlako

Hurrengo ekitaldietan bilakaera sarreren gehikuntzaren arabera izango da, kontuan hartuta Kupoaren egonkortuko dela eta kenkariak ekarpen bereziak eragingo dituztela.

Kontuan hartu behar da koefiziente bertikala aldatu gabe geratuko dela, eta horrek aurrera antzean ere banatu behar diren bitartekoen eta ekarpen orokorraren tasen bateragarritasuna eragiten jarraituko duela.

Beste alde batetik, Herri-Dirubideen Euskal Kontseiluak honako akordio hau hartu du pasa den urriaren 14an: 2016. ekitaldian 10 milioi euroko Ezohiko Funtsa eratzea. Funts hori gizarte zerbitzuen arloan udalerakundeek egin beharko dituzten proiektuetan erabiliko da. Eusko Jaurlaritzari eta Foru Aldundiei dagokie finantzaekarpenak egitea bere koefiziente bertikalaren eta horizontalen arabera. 2017. urtetik aurrera, aurreikusitako prestazio eta zerbitzuen unibertsalizazioa indarrean jartzean, funtsak 20 milioi euroko zuzkidura izango du eta foru-erakundeek eta udal-erakundeek egin beharreko proiektuak finantzatuko ditu.

Egokitzapenerako Funts Orokorra

Lurralde Historikoen 2015-2020 aldiko zerga-bilketaren aurreikuspenak ezarri ondoren, kasu egokiak diren koefiziente horizontalak ezarri ondoren eta banatu beharreko baliabideak markatu ondoren, bidezkoa da egokitzapenerako funtsa orokorraren zenbatekoak kalkulatzeko, baldin eta beharrezkoa balitz, eta baita erakunde bakoitzak egin behar dituen ekarpenak eta kobratzeko zenbatekoak ere.

Con todos esos elementos descritos en juego, junto con las previsiones de recaudación ya comentadas, se calculan las aportaciones.

Para 2016 se espera un mayor incremento de la aportación general, dada la mejor previsión de ingresos y la escasa variación de las deducciones de la metodología del cupo.

En los siguientes ejercicios se espera una evolución acorde al ritmo del crecimiento de los ingresos, dada la estabilidad prevista para el cupo y las deducciones que dan lugar a aportaciones específicas.

Hay que tener en cuenta asimismo que el hecho de que el coeficiente vertical permanezca inalterado, seguirá provocando una coincidencia entre las tasas de crecimiento de los recursos a distribuir y las de la aportación general.

Por otra parte, el Consejo Vasco de Finanzas Públicas acordó el pasado 14 de octubre la constitución de un Fondo Extraordinario dotado con 10 millones de euros en el ejercicio 2016, destinado a la realización de proyectos que necesiten realizar las entidades municipales en el área de servicios sociales. Las contribuciones financieras a dicho Fondo corresponderán al Gobierno Vasco y a las Diputaciones Forales de acuerdo a sus correspondientes coeficientes vertical y horizontales. A partir de 2017, una vez entre en vigor la universalización de los servicios y prestaciones prevista, el fondo se dotará con 20 millones de euros y financiará proyectos a realizar por las instituciones forales y municipales.

Fondo General de Ajuste

Establecidas las previsiones de recaudación de los Territorios Históricos para el periodo 2015-2020, determinados los coeficientes horizontales y fijados los recursos a distribuir, procede calcular, en su caso, los importes correspondientes al Fondo General de Ajuste, cuyo saldo neto vendrá determinado por la conjunción de las contribuciones y cobros que correspondan a cada institución.

ERAKUNDEEN KONPROMISOAK 2016 COMPROMISOS INSTITUCIONALES 2016

Egokitzapeneko Funts Orokorra, Solidaritate Funtsa izenekoaren ondotik sortua, ereduaren itxiera mekanismo gisa mantentzen da, Kontzertu Ekonomikoaren kudeaketatik eratorritako baliabideen banaketan egon daitezkeen desorekak zuzentze aldera. Ez da ez haren formulazioa, ez haren aplikazioa eraldatzen, betiere, hel daitezkeen gehieneko kopurua ez bada (Ekarpenen indarreko Legeko 5. artikulua definitu dituen banatu beharreko baliabideen % 1ean finkatzen da).

Beraz, eutsi egiten zaio helburuari, hots, EAEK lurralde bakoitzerako izandako diru-bilketaren partaidetza koefiziente horizontalaren % 99koa izatea ziurtatzea, funtsean bertan eginiko ekarpena kendu ondoren, salbu eta araudi edo kudeaketa desberdinen ondoriozko zioak. Halaber, Herri Dirubideen Euskal Kontseiluak funts horrekin aparteko beste inguruabar bati aurre egitea erabaki lezake.

Egokitzapenerako Funts Orokorraren aurreikuspenak ezaugarri komunak ditu aztertutako epealdiko ekitaldi guztietan, eta urte guztietan Funtsaren gehieneko zenbatekora iritsi da eta zergadun netoak Bizkaiko Erakunde Erkideak dira. Onuradunak, aldiz, Araba eta Gipuzkoa izango dira, neurri desberdinean bada ere.

El Fondo General de Ajuste, que trae causa del denominado Fondo de Solidaridad, se mantiene como un mecanismo de cierre del modelo, a fin de corregir posibles desequilibrios en la distribución de los recursos derivados de la gestión del Concierto Económico, no alterándose ni su formulación, ni su aplicación, salvo en cuanto al importe máximo que pudiera alcanzar, que actualmente está fijado en el 1% de los recursos a distribuir, definidos en el artículo 5 de la vigente Ley de Aportaciones.

Se mantiene, por tanto, el objetivo de asegurar que, salvo causas derivadas de diferencias normativas o de gestión, la participación relativa en la recaudación total de la CAPV para cada Territorio Histórico, deducida su contribución al propio Fondo, alcance el 99% del respectivo coeficiente horizontal. Asimismo, el Consejo Vasco de Finanzas Públicas podría acordar que se atendiera con dicho Fondo alguna otra circunstancia extraordinaria.

La previsión del Fondo General de Ajuste presenta rasgos comunes en todos los ejercicios del periodo considerado, alcanzando el importe máximo del Fondo todos los años y resultando ser contribuyentes netos las Instituciones Comunes y Bizkaia, mientras que los beneficiarios serán Araba y Gipuzkoa, si bien en distinta medida.

	Euroak milatan / Miles de €					
Fondoaren saldo garbia Saldo neto del Fondo	2015	2016	2017	2018	2019	2020
Bizkaia	-17.597	-18.642	-19.191	-19.802	-20.471	-21.144
Araba	66.742	54.968	56.143	54.659	56.098	58.352
Gipuzkoa	32.252	49.733	51.762	57.140	59.496	61.001
CAPV	-81.397	-86.059	-88.714	-91.997	-95.123	-98.209

Diru-bilketaren aurreikuspenekin eta kontsignatutako koefiziente horizontalekin bat etorrira, funtsaren banaketatik Gipuzkoak epealdian jasoko duen zenbatekoak gora egingo du eten gabe. Arabak jasoko duena, berriz, hasierako jaitziera azalduko da, gero gora egiteko joera txikia gertatzeko.

Consecuentemente con las previsiones de recaudación y los coeficientes horizontales consignados, el reparto del Fondo entre Araba y Gipuzkoa va a evolucionar en el periodo hacia un permanente aumento del importe a recibir del Fondo en el caso de Gipuzkoa y un inicial descenso y posterior ligero incremento del mismo en el caso de Araba.

ERAKUNDEEN KONPROMISOAK 2016 COMPROMISOS INSTITUCIONALES 2016

Zenbatetsitako funtsaren guztizko zenbatekoak, epealdi osoan banatu beharreko baliabideen % 1eko gehieneko muga lortuta, baliabide horien araberako bilakaera izango du.

El importe total del Fondo estimado, al alcanzar durante todo el periodo el límite máximo del 1% de los recursos a distribuir, evoluciona al compás de los mismos.

Udalkutxa

Idatz-zati hau bat dator udalek itundutako zergetan eta Bizkaiko Lurralde Historikoan duten parte-hartzearekin, Toki Ogasunei buruzko 9/2005 Foru Arauan araututakoa. Horrek, aldi berean, zerikusia du ekarpenen metodologian indarrean dagoen laugarren xedapen gehigarriarekin, alderdi honi dagokionez izaera jarraitzailekoa baita berdinki.

Aipatutako arauak, 41. artikuluan, Udal Finantzazioko Foru Funtza –Udalkutxa- finkatzen du Bizkaiko Foru Aldundiaren baliabide modura. Hori udalerriei finantza baliabideak ematera zuzendurik dago, beren eskumenak erabiltzetik eratorritako betebeharre aurre egiteko.

6/2002 Legea gogorarazi behar da, 2002-2007 bosturtekoan indarrean zegoena. Horrek udalerriek itundutako zergetan zuten parte-hartzearen zehaztapena aldarazi zuen, aurreko bosturtekoan %53, gutxienezkoa, Bizkaiko Lurralde Historikoan eskura zeuden baliabideak aplikatuz finkatu ohi zena. Horiek urriaren 31ko 6/1996 Legearekin bat etorritik kalkulatu ziren.

6/2002 Legean, eskura zeuden baliabideen definizioa ezberdina zen nabarmenki aurrekoan jasotakoaren aldean, beraz, foru kenkariak deiturikoak sortu ziren berariaz. Horiek, lehen, baliabide haien kalkularen zati bat eratzen zuten eta ondoren udalerrien parte-hartzearen zehaztapenean sartzekoak izango ziren. Lehengo egoera berrezartzean zetzan, udalerrien finantza egoera kaltetu gabe.

Gauzak horrela, Herri-Dirubideen Euskal Kontseiluak 2002ko urriaren 15ean onetsi zuen bai foru kenkarien zenbatekoa 2002 oinarri urterako, bai urte horretan lurralde historiko bakoitzean eskura zeuden baliabideen kenkaria.

Udalkutxa

El presente apartado se corresponde con la participación de los ayuntamientos del Territorio Histórico de Bizkaia en los tributos concertados, regulada en la Norma Foral 9/2005, de Haciendas Locales, relacionada, a su vez, con la disposición adicional cuarta de la vigente metodología de aportaciones, que es igualmente continuista en este aspecto.

La citada norma define, en su artículo 41, el Fondo Foral de Financiación Municipal -Udalkutxa- como el instrumento de la Diputación Foral de Bizkaia encaminado a dotar a los municipios de recursos financieros para hacer frente a las obligaciones derivadas del ejercicio de sus competencias.

Hay que recordar que la Ley 6/2002, vigente en el quinquenio 2002-2006, modificó la determinación de la participación de los municipios en los tributos concertados, que en el quinquenio precedente se fijaba aplicando el 53%, mínimo, a los recursos disponibles del Territorio Histórico de Bizkaia calculados de acuerdo con la Ley 6/1996, de 31 de octubre.

La definición de recursos disponibles de la Ley 6/2002 difería notablemente de su precedente, por lo que se crearon especialmente las llamadas Deducciones Forales, que anteriormente formaban parte del cálculo de aquellos recursos y que ahora se iban a incluir en la determinación de la participación de los municipios. El objetivo era restablecer la situación anterior, sin perjudicar la situación financiera de los municipios.

Para ello, el Consejo Vasco de Finanzas Públicas aprobó el 15 de octubre de 2002, tanto el importe de las deducciones forales para el año base 2002 como el de los recursos disponibles de cada Territorio Histórico en dicho año.

ERAKUNDEEN KONPROMISOAK 2016 COMPROMISOS INSTITUCIONALES 2016

Laugarren xedapen gehigarriarekin bat etorriz, kenkari horiek ekitaldi bakoitzerako eguneratuko ziren eguneratze indize bat aplikatzearen ondotik, eta horrek kasuan kasuko lurralde historikoaren eskura dauden baliabideen bilakaerari erantzuten dio. Aldi berean, udalaren parte-hartze portzentajea Toki Ogasunei buruzko Foru Arauan finkaturik geratu zen % 54,31n.

Gaur egun, indarrean dagoen 2/2007 Legeak ez du eraldatzen laugarren xedapen gehigarria, parte-hartzearen gutxieneko portzentajea % 54,70era iristerainoko goranzkoari dagokionez salbu. Hori justifikatu egiten da JEZaren erreformagatik, tokiko entitateek 2006 arte eskuratutakoa, etorritako finantza konpentsazio galerarekin, eta uztartu egiten da erakunde komuneko koefiziente bertikalaren murriztapenarekin (% 70,44tik % 70,04ra). Bestalde, Bizkaiko Toki Ogasunei buruzko Foru Arauak % 56,00an kokatzen du portzentaje hura.

07-10-15eko Herri-Dirubideen Euskal Kontseiluak 2007 ekitaldirako foru kenkariaren zenbatekoa onetsi zuen, eta baita urte horretan, eguneratze indizearen aplikazioaren eraginetarako, eskura egongo ziren baliabideak ere, Ekarpenen indarreko legeko laugarren xedapen osagarriari jarraiki.

Conforme a la disposición adicional cuarta, tales deducciones se actualizarían para cada ejercicio por aplicación de un índice de actualización, que responde a la evolución de los recursos disponibles del correspondiente Territorio Histórico. A su vez, el porcentaje de participación municipal se elevó por la Norma Foral de Haciendas Locales hasta el 54,31%.

La vigente Ley 2/2007 no altera la disposición adicional cuarta, salvo en lo que se refiere al alza hasta el 54,70% del porcentaje mínimo de participación, que se justifica por la pérdida de la compensación financiera por la reforma del IAE que los entes locales recibieron hasta 2006, y se vincula a la reducción (del 70,44% al 70,04%) del coeficiente vertical de las Instituciones Comunes. No obstante, la Norma Foral de Haciendas Locales de Bizkaia sitúa aquel porcentaje en el 56,00%.

El Consejo Vasco de Finanzas Públicas de 15.10.2007 aprobó el importe de las deducciones forales para el ejercicio 2007, y los recursos disponibles de cada Territorio en dicho año a efectos de la aplicación del índice de actualización, conforme a la disposición adicional cuarta de la vigente Ley de Aportaciones.

Udalkutxa	Euroak milatan / Miles de €										
	2015	2016	% 16/15	2017	% 17/16	2018	% 18/17	2019	% 19/18	2020	% 20/19
Zerga ituandua / Tributos concertados	6.664.970	7.063.285	6,0%	7.311.884	3,5%	7.564.753	3,5%	7.821.184	3,4%	8.076.883	3,3%
Korrituak / Intereses	7	0		8		8	0,0%	9	12,5%	9	0,0%
= (R) Ekonomi Ituneko Sarrerak / Ingresos sujetos a reparto	6.664.977	7.063.285	6,0%	7.311.892	3,5%	7.564.761	3,5%	7.821.193	3,4%	8.076.892	3,3%
(Kupoaren metodologiako kenkariak / Deducciones de la metodología del Cupo	-613.520	-613.270	0,0%	-665.976	8,6%	-687.685	3,3%	-711.090	3,4%	-734.897	3,3%
Ekarpene orokorra / Aportación general (P) Kenkari Berezia / Deducción Especial	-4.113.820	-4.358.004	5,9%	-4.485.367	2,9%	-4.629.275	3,2%	-4.785.608	3,4%	-4.942.877	3,3%
2016ko Gizarte Zerbitzuen Fondoa / Fondo Servicios Sociales 2016	-768	0		0		0		0		0	
Elkartasun Fondoa / Fondo de Solidaridad	0	-1.517		-3.030	99,7%	-3.015		-3.015		-3.016	
Baliabide eskugarriak (BB) / Fondos disponibles Recursos a distribuir (R.D.) = (R) - (D) - (P)	-17.597	-18.642	5,9%	-19.191	2,9%	-19.802	3,2%	-20.471	3,4%	-21.143	3,3%
DFi (foru kenkariak) eguneratua / DFi (deducciones forales) actualizada	1.919.272	2.071.852	7,9%	2.138.328	3,2%	2.224.984	4,1%	2.301.009	3,4%	2.374.959	3,2%
Baliabide eskugarriak (BB) / Fondos disponibles	556.103	600.313	7,9%	619.574	3,2%	644.682	4,1%	666.710	3,4%	688.137	3,2%
Baliabide eskugarriak (BB) / Fondos disponibles	1.363.169	1.471.539	7,9%	1.518.754	3,2%	1.580.302	4,1%	1.634.299	3,4%	1.686.822	3,2%
Udalkutxaren ehunekoa / Porcentaje Udalkutxa	56,00%	56,00%		56,00%		56,00%		56,00%		56,00%	
Udalkutxa	763.375	824.062	7,9%	850.502	3,2%	884.969	4,1%	915.207	3,4%	944.620	3,2%

ERAKUNDEEN KONPROMISOAK 2016
COMPROMISOS INSTITUCIONALES 2016

Udalkutxaren hazkundeak bat datoz funts erabilgarrien, foru-kenkarien eta —azken finean— banatu beharreko baliabideen hazkundeekin, zeinak 2015eko bultzadaren ondoren moderatuagoak izango diren (baina oso egonkorrak) aztertutako epean. Haien ibilbidea eta aurrez ikusitako diru-sarrerena parean doaz, alde batera utzita kupoa, ekarpen orokorra, abalak, Gizarte Zerbitzuen Fondona eta Egokitzapenerako Funts Orokorra direla-eta lehen aipatutako inguruabarren gaineko afektazio txiki bat.

Bizkaiko Foru Aldundiak eskura dituen bitartekoak

Ondorioz, hondarreko partida modura dagokion bezala, Bizkaiko Foru Aldundiarekin adostutako eskura dagoen kopurua dago.

Horren kalkulurako, alde batetik, zerga hitzartuak, 2013tik berreskuratu diren zerga laguntzen zenbatekoak eta Autonomia eta Mendekotasuna Laguntzeko Sistemako (AMLS) gutxieneko tarteko emaitzako gastuak finantzatzeko kupoko ordainketetan kendu diren zenbatekoak batzen dira.

Adierazi den batura horretatik erakundeen konpromisoak kenduko dira: Estatuari ordaindu behar zaion kupoa, konpentsazio finantzarioekin, 6.bi artikuluaekin eta sektore elektrikoaren gaineko zergengatiko konpentsazio berriarekin; EAEko Erakunde Erkideei egiten zaizkien ekarpenak (orokorra eta berariazkoak); Gizarte Zerbitzuen Fondona; Doikuntzako Funtsa Orokorra; eta udal finantzaketakoak diren zenbatekoa.

Los crecimientos de Udalkutxa coinciden con los de los fondos disponibles, los de las deducciones forales y, en definitiva, los recursos a distribuir, mostrándose, tras el empuje de 2015, algo más moderados en el periodo analizado, pero con gran estabilidad. Su trayectoria discurre prácticamente a la par que la de los ingresos previstos, con leve afectación de las circunstancias anteriormente comentadas respecto al cupo, aportación general, avales, Fondo de Servicios Sociales y Fondo General de Ajuste.

Recursos disponibles de la Diputación Foral de Bizkaia

Para finalizar, como corresponde en su calidad de partida residual, se presenta el disponible concertado de la Diputación Foral de Bizkaia.

Para su cálculo, por un lado, se suman los tributos concertados, desde 2013 los importes de las ayudas fiscales recuperadas y los importes deducidos en los pagos de cupo para financiar los gastos derivados del tramo mínimo del Sistema para la Autonomía y Atención a la Dependencia (SAAD).

De dicha suma se deducirán los compromisos institucionales: el cupo al Estado, con las compensaciones financieras, la del artículo 6.dos y la nueva compensación por los Impuestos sobre el Sector Eléctrico; las aportaciones (general y específicas) a las Instituciones Comunes de la CAPV; el Fondo General de Ajuste, el Fondo de Servicios Sociales; y los importes que corresponden a la financiación municipal.

ERAKUNDEEN KONPROMISOAK 2016 COMPROMISOS INSTITUCIONALES 2016

	Euroak milatan / Miles de €										
BFAren eskuragarri itundua / Disponible DFB	2015	2016	% 16/15	2017	% 17/16	2018	% 18/17	2019	% 19/18	2020	% 20/19
Zerga itunduak / Tributos concertados	6.664.970	7.063.285	6,0%	7.311.884	3,5%	7.564.753	3,5%	7.821.184	3,4%	8.076.883	3,3%
Gutxienezko MLAS / SAAD Minimo	26.990	26.990	0,0%	27.530	2,0%	28.081	2,0%	28.643	2,0%	29.216	2,0%
Sarrerak guztira / Total concertados	6.691.960	7.090.275	6,0%	7.339.414	3,5%	7.592.834	3,5%	7.849.827	3,4%	8.106.099	3,3%
Kupo + konpentsazioak / Cupo + compensaciones	385.662	361.579	-6,2%	409.266	13,2%	433.926	6,0%	458.698	5,7%	483.428	5,4%
Ekarpen Orokorra / Aportación general	4.113.820	4.358.004	5,9%	4.485.367	2,9%	4.629.275	3,2%	4.785.608	3,4%	4.942.877	3,3%
Bestelako ekarpenak / Otras aportaciones	228.626	251.693	10,1%	256.710	2,0%	253.759	-1,1%	252.392	-0,5%	251.469	-0,4%
Egokitzapenerako Funtz Orokorra / FG Ajuste	17.597	18.642	5,9%	19.191	2,9%	19.802	3,2%	20.471	3,4%	21.143	3,3%
2016ko G. Zerbitzuen Fonda / F. Serv. Sociales 2016	0	1.517		3.030	99,7%	3.015	-0,5%	3.015	0,0%	3.016	0,0%
Udalkutxa	763.375	824.062	7,9%	850.502	3,2%	884.969	4,1%	915.207	3,4%	944.620	3,2%
Gizartekutxa	12.620	13.375	6,0%	13.846	3,5%	14.325	3,5%	14.811	3,4%	15.295	3,3%
Complemento Gizartekutxa SAAD	4.049	4.049	0,0%	4.130	2,0%	4.212	2,0%	4.296	2,0%	4.382	2,0%
Erakunde konpromisoak / Compromisos Inst.	5.525.749	5.832.921	5,6%	6.042.042	3,6%	6.243.283	3,3%	6.454.498	3,4%	6.666.230	3,3%
BFAren eskuragarri itundua / Disponible concert. DFB	1.166.211	1.257.354	7,8%	1.297.372	3,2%	1.349.551	4,0%	1.395.329	3,4%	1.439.869	3,2%

2015eko itxiera-aurreikuspenak eta 2016ko aurrekontuarenak ikusita erabilgarri itunduak erakusten duen bultzada motelagoa izango da, erreferentziako epealdiko azken urteetan, lehen azaldutako elementu guztien (aurreko taulan laburtuta daude) bilakaerarekin bat etorrira.

El impulso que muestra el disponible concertado, dadas las previsiones de cierre de 2015 y del presupuesto de 2016, moderará su fuerza en los últimos años del periodo de referencia, de acuerdo a la evolución de todos los elementos explicitados anteriormente y resumidos en el cuadro precedente.