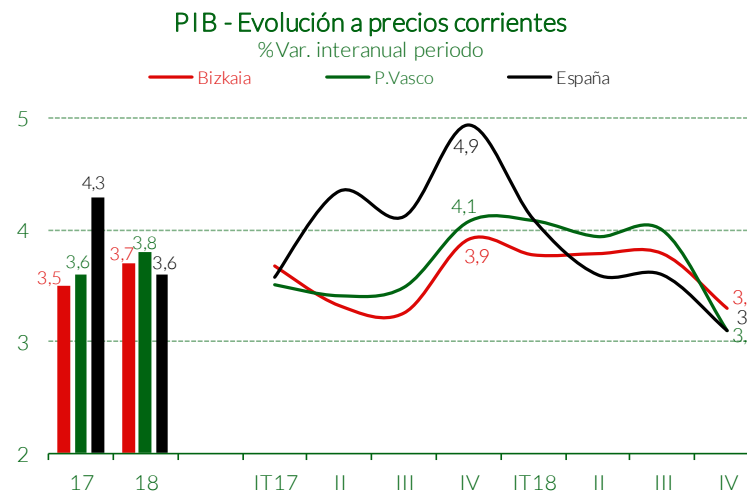
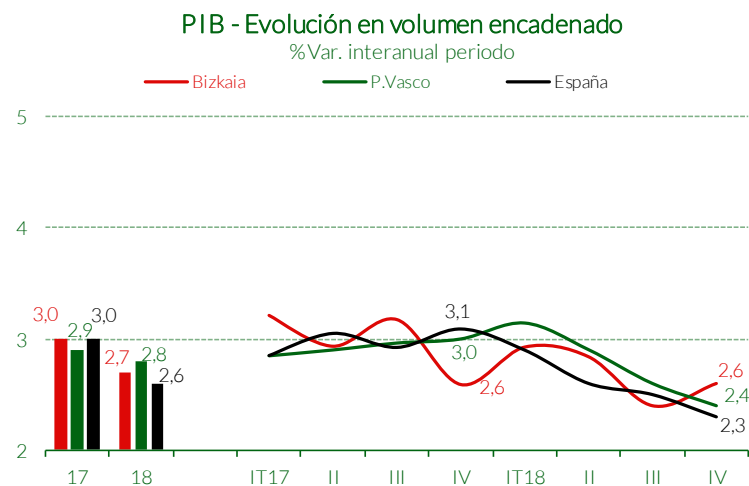


Indicadores Económicos y Fiscales

A 31 de marzo de 2019

Actividad y Producción	Fuente	Periodo	Último dato Bizkaia	% Variación interanual			% Variación acumulada anual		
				Bizkaia	P.Vasco	España	Bizkaia	P.Vasco	España
PIB-Volumen encadenado*	Eustat-INE	IV Trim.-18	110,2	2,6	2,4	2,3	2,7	2,8	2,6
PIB-Precios Corrientes (millones de euros)*	Eustat-INE	IV Trim.-18	9.852	3,3	3,1	3,1	3,7	3,8	3,6
IPI-General	Eustat-INE	enero-19	103,4	2,5	0,7	1,8	2,5	0,7	1,8
IPI-General Corregido	Eustat-INE	enero-19	100,9	2,5	0,7	2,9	2,5	0,7	2,9
IPI-Industrias Extractivas	Eustat-INE	enero-19	57,4	6,3	-0,9	-8,1	6,3	-0,9	-8,1
IPI-Industrias Manufactureras	Eustat-INE	enero-19	108,0	1,1	0,4	1,6	1,1	0,4	1,6
IPI-Energía Eléctrica, Gas y Agua	Eustat-INE	enero-19	79,0	15,5	3,3	2,8	15,5	3,3	2,8
Cons. Total Energía Eléctrica (MWh)	Iberdrola	febrero-19	672.242	5,8	1,5		3,1	-0,9	
Cons. T.E. Eléc. Ind. sin Siderurgia	Iberdrola	febrero-19	224.347	5,5	2,3		0,4	-2,7	
Cons. T.E. Eléctrica Construcción (MWh)	Iberdrola	febrero-19	4.211	5,1	-1,4		8,3	4,9	
Cons. T.E. Eléctrica Servicios (MWh)	Iberdrola	febrero-19	159.376	-2,4	-4,9		-2,1	-2,5	
Edificación (miles de euros)	Seopan	enero-19	6.145	25,4	214,4	8,4	25,4	214,4	8,4
Obra Civil (miles de euros)	Seopan	enero-19	132.914	1.034,3	67,7	30,4	1.034,3	67,7	30,4
Licitación Oficial (miles de euros)	Seopan	enero-19	139.059	736,7	116,3	24,1	736,7	116,3	24,1

* Eustat (Base 2015) / INE (Base 2010)



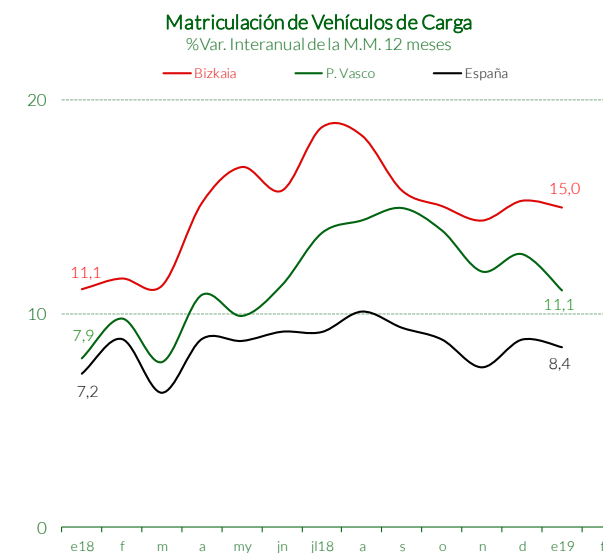
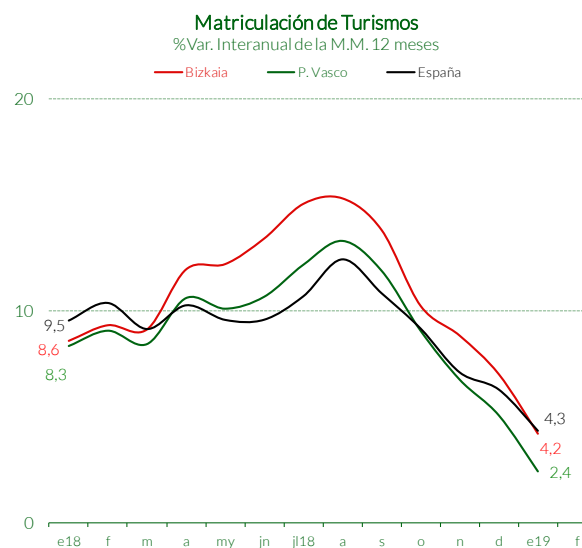
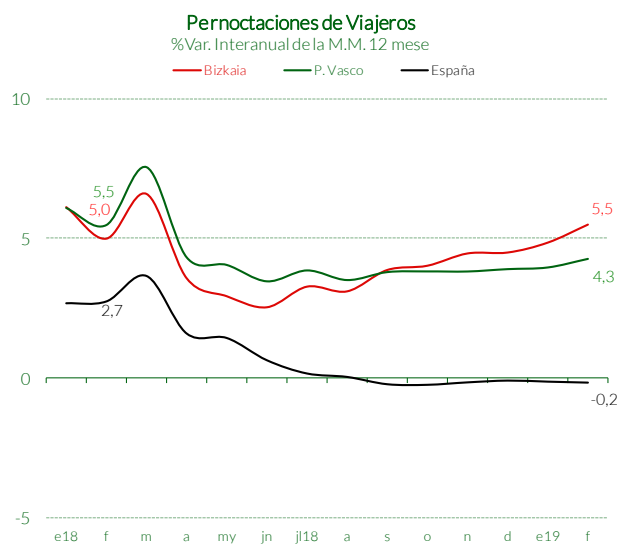
Indicadores Económicos y Fiscales

A 31 de marzo de 2019

% Variación interanual

% Variación acumulada anual

	Fuente	Periodo	Último dato	% Variación interanual			% Variación acumulada anual		
				Bizkaia	P.Vasco	España	Bizkaia	P.Vasco	España
Demanda Interior									
<i>Bizkaia</i>									
Consumo Doméstico de Energía Eléctrica (MWh)	Iberdrola	febrero-19	134.451	-8,6	-5,8		-2,4	-2,7	
Matriculación de Turismos	D.G.T.	enero-19	1.744	-12,1	-11,7	-6,7	-12,1	-11,7	-6,7
Matriculación de Vehículos de Carga	D.G.T.	enero-19	293	-1,3	-4,9	3,0	-1,3	-4,9	3,0
Matriculación de Motocicletas	D.G.T.	enero-19	133	15,7	12,9	8,5	15,7	12,9	8,5
Viajeros	INE-EOH	febrero-19	91.496	4,2	4,6	3,0	3,7	3,7	2,5
Pernoctaciones Nacionales	INE-EOH	febrero-19	116.630	13,1	8,0	2,4	9,4	5,8	1,6
Pernoctaciones Extranjeros	INE-EOH	febrero-19	51.514	-6,1	-1,7	-0,9	-4,4	0,2	-0,3
Viajeros	Eustat-ETR	febrero-19	86.033	3,5	5,5		2,7	4,3	
Pernoctaciones Nacionales	Eustat-ETR	febrero-19	111.322	12,5	9,3		10,2	7,9	
Pernoctaciones Extranjeros	Eustat-ETR	febrero-19	50.814	-3,3	2,4		-3,1	2,7	
Índice Comercio Minorista-Precios Corrientes	Eustat-INE	IV Trim.-18	126,5	6,0	5,4	3,8	3,0	3,2	2,7
Índice Comercio Minorista-Precios Constantes	Eustat-INE	IV Trim.-18	102,0	3,1	3,3	1,9	0,5	-0,1	0,8

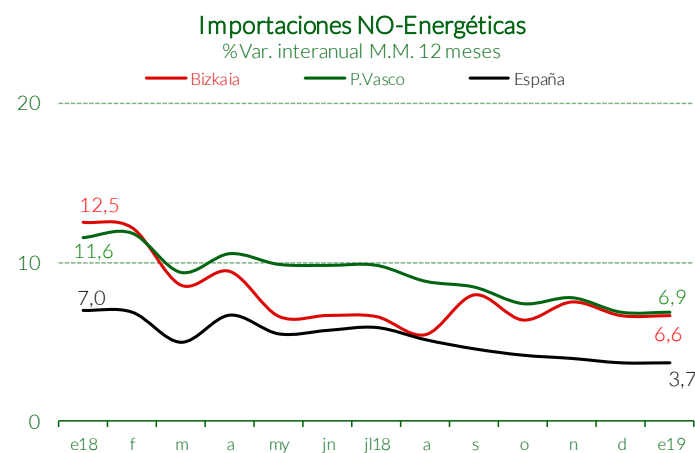
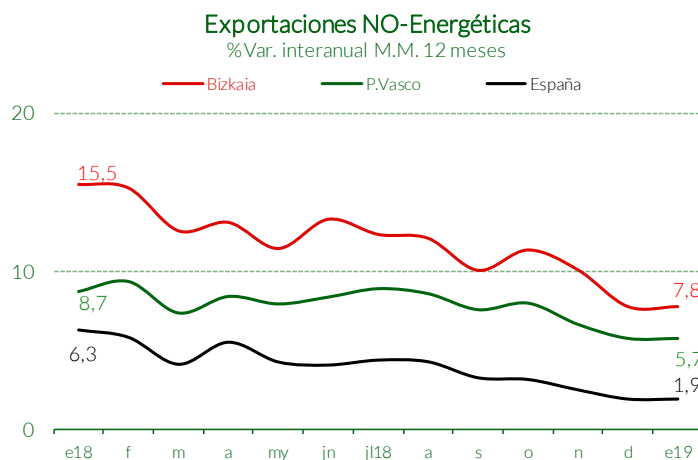


Indicadores Económicos y Fiscales

A 31 de marzo de 2019

Fuente	Periodo	Último dato	% Variación interanual			% Variación acumulada anual			
			Bizkaia	P.Vasco	España	Bizkaia	P.Vasco	España	
Demanda Externa (millones de euros)		<i>Bizkaia</i>							
Total Exportaciones	S.E.C.	enero-19	684,6	-15,5	-6,0	-1,3	-15,5	-6,0	-1,3
Total Expediciones UE	S.E.C.	enero-19	484,8	-11,7	-0,8	-2,2	-11,7	-0,8	-2,2
Total Exportaciones Resto Mundo	S.E.C.	enero-19	199,8	-23,5	-16,2	0,5	-23,5	-16,2	0,5
Exportaciones No Energéticas	S.E.C.	enero-19	619,0	5,8	2,0	0,4	5,8	6,4	4,4
Expediciones No Energéticas a UE	S.E.C.	enero-19	440,0	6,4	6,5	-0,5	2,0	6,5	-7,2
Export. No Energéticas-Resto Mundo	S.E.C.	enero-19	179,0	4,4	-7,2	2,3	0,4	-0,5	2,3
Total Importaciones	S.E.C.	enero-19	949,3	-10,8	-4,2	0,9	-10,8	-4,2	0,9
Total Introducciones UE	S.E.C.	enero-19	334,5	-24,2	-9,1	-1,7	-24,2	-9,1	-1,7
Total Importaciones Resto Mundo	S.E.C.	enero-19	614,8	-1,3	1,9	3,7	-1,3	1,9	3,7
Importaciones No Energéticas	S.E.C.	enero-19	510,5	8,4	7,1	3,7	8,4	7,1	3,7
Introducciones No Energéticas UE	S.E.C.	enero-19	284,4	0,3	2,5	-0,1	0,3	2,5	-0,1
Import. No Energéticas-Resto Mundo	S.E.C.	enero-19	226,1	20,7	17,8	9,1	20,7	17,8	9,1
Saldo Balanza Comercial	S.E.C.	enero-19	-264,7	-4,0	-16,0	-13,9	-4,0	-16,0	-13,9
Saldo Comercial Energético	S.E.C.	enero-19	-373,2	-1,2	-1,4	7,4	-1,2	-1,4	7,4
Saldo Comercial No Energético	S.E.C.	enero-19	108,5	-5,0	-6,7	-67,2	-5,0	-6,7	-67,2

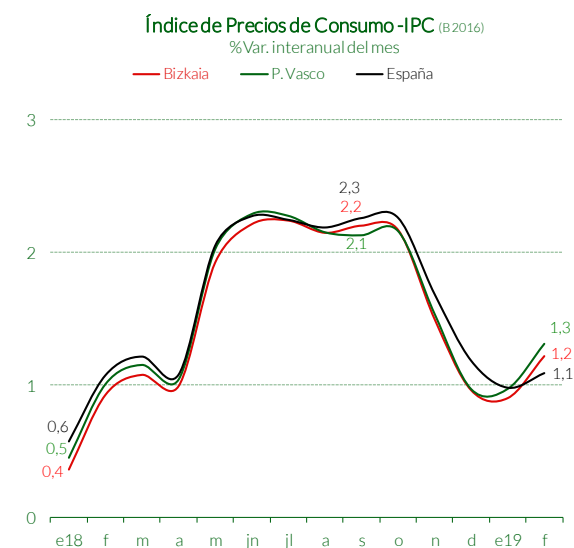
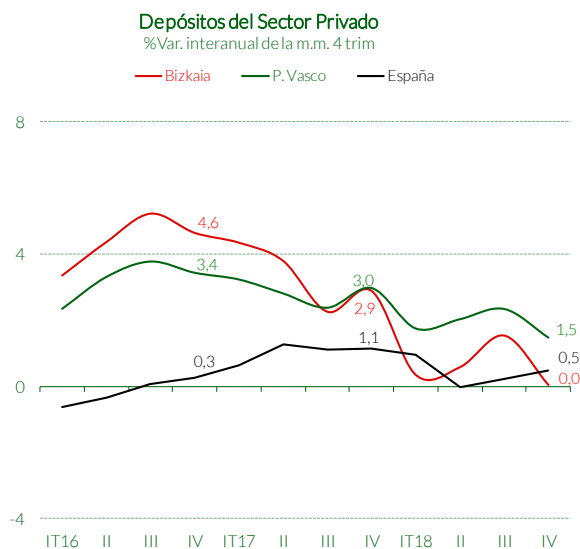
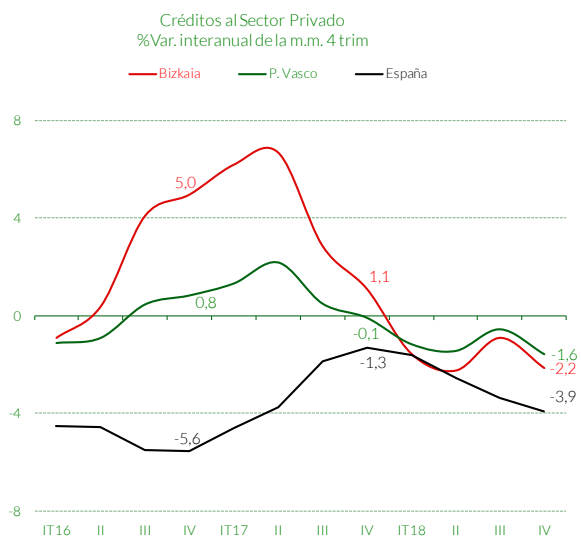
S.E.C.: Secretaría de Estado de Comercio - Ministerio de Industria, Comercio y Turismo



Indicadores Económicos y Fiscales

A 31 de marzo de 2019

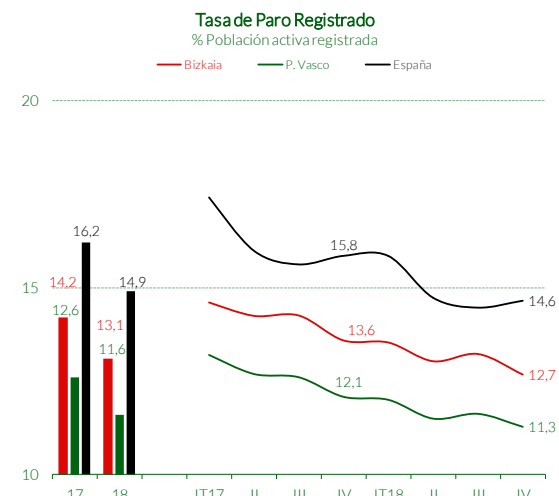
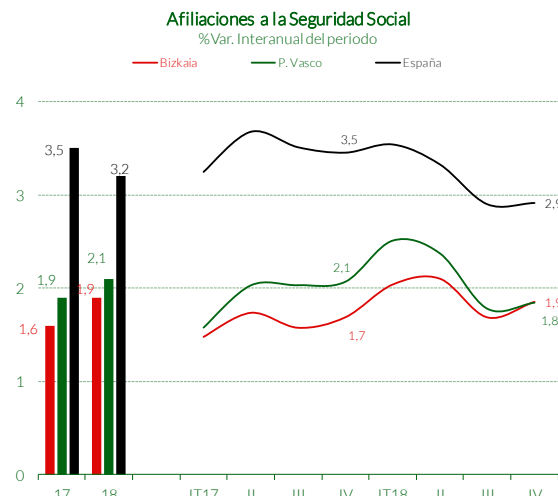
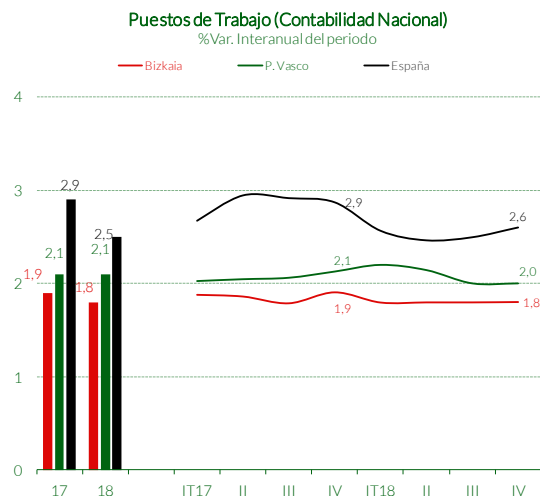
	Fuente	Periodo	Último dato	% Variación interanual			% Variación acumulada anual		
				Bizkaia	P.Vasco	España	Bizkaia	P.Vasco	España
Financiación de la Economía				<i>Bizkaia</i>					
Depósitos Sector Privado (millones de euros)	B. de España	IV Trim.-18	42.103	-1,1	0,9	1,6	0,0	1,5	0,5
Créditos Sector Privado (millones de euros)	B. de España	IV Trim.-18	35.535	-6,1	-4,6	-4,1	-2,2	-1,6	-3,9
Hipotecas (millones de euros)	INE	enero-19	200,4	35,7	12,3	18,7	35,7	12,3	18,7
Sociedades Mercantiles Creadas	INE	enero-19	158	-12,7	-6,5	-4,4	-12,7	-6,5	-4,4
Capital suscrito (miles de euros)	INE	enero-19	2.624	-82,8	-33,6	0,6	-82,8	-33,6	0,6
Sociedades Mercantiles Ampliadas	INE	enero-19	91	7,1	15,4	-4,4	7,1	15,4	-4,4
Capital suscrito (miles de euros)	INE	enero-19	311.325	62,2	62,9	19,9	62,2	62,9	19,9
Índice de Precios de Consumo (IPC)									
General	INE	febrero-19	103,4	1,2	1,3	1,1	1,1	1,1	1,0
Alimentación y Bebidas no alcohólicas	INE	febrero-19	103,6	1,3	1,5	1,4	0,5	0,8	1,2
Vestido y Calzado	INE	febrero-19	92,0	0,9	0,9	0,8	0,8	0,8	0,8
Vivienda	INE	febrero-19	106,6	0,8	1,1	0,9	1,7	1,9	1,7
Transporte	INE	febrero-19	109,3	3,6	3,4	1,8	2,5	2,2	0,8
Comunicaciones	INE	febrero-19	104,7	1,5	1,6	1,5	2,1	2,1	2,0
Ocio y Cultura	INE	febrero-19	99,7	-1,5	-1,5	-1,6	-1,2	-1,4	-1,2



Indicadores Económicos y Fiscales

A 31 de marzo de 2019

	Fuente	Periodo	Último dato <i>Bizkaia</i>	% Variación interanual			% Variación acumulada anual		
				Bizkaia	P.Vasco	España	Bizkaia	P.Vasco	España
Mercado de Trabajo									
Población mayor de 16 años	Eustat-PRA	IV Trim.-18	969.600	-0,1	0,1		-0,2	0,1	
Activos	Eustat-PRA	IV Trim.-18	541.900	-0,1	0,8		0,0	0,4	
Ocupados	Eustat-PRA	IV Trim.-18	480.500	1,7	1,9		1,3	1,6	
Parados	Eustat-PRA	IV Trim.-18	61.400	-12,0	-7,5		-8,9	-8,9	
Tasa de paro	Eustat-PRA	IV Trim.-18	11,3	-12,0	-8,2		-8,9	-9,3	
Tasa de paro-Mujeres	Eustat-PRA	IV Trim.-18	11,5	-9,2	-8,1		-6,0	-7,4	
Tasa de paro-Hombres	Eustat-PRA	IV Trim.-18	11,2	-14,2	-8,2		-11,6	-11,1	
Población mayor de 16 años	INE-EPA	IV Trim.-18	961.500	0,3	0,5	0,8	0,1	0,3	0,6
Activos	INE-EPA	IV Trim.-18	540.600	0,6	0,5	0,5	-1,1	0,6	0,3
Ocupados	INE-EPA	IV Trim.-18	478.600	1,6	1,6	3,0	0,1	2,1	2,7
Parados	INE-EPA	IV Trim.-18	62.000	-6,5	-9,0	-12,3	-9,2	-11,3	-11,2
Tasa de paro	INE-EPA	IV Trim.-18	11,5	-7,1	-9,4	-12,7	-8,3	-11,8	-11,4
Tasa de paro-Mujeres	INE-EPA	IV Trim.-18	11,5	-1,9	-6,0	-11,4	-16,9	-19,2	-10,5
Tasa de paro-Hombres	INE-EPA	IV Trim.-18	11,4	-11,5	-12,6	-14,0	-0,2	-4,2	-12,4
Total Afiliados	Seg.Social	febrero-19	477.081	1,7	1,7	2,9	1,8	1,8	2,9
Afiliados Régimen General	Seg.Social	febrero-19	373.275	2,3	2,3	3,6	2,4	2,3	3,6
Paro Registrado	SEPE	febrero-19	68.233	-6,7	-5,8	-5,2	-3,6	-3,7	-5,6
Tasa de Paro Registrado	SS & SEPE	febrero-19	12,5	-7,3	-6,6	-6,7	-4,7	-4,7	-7,0

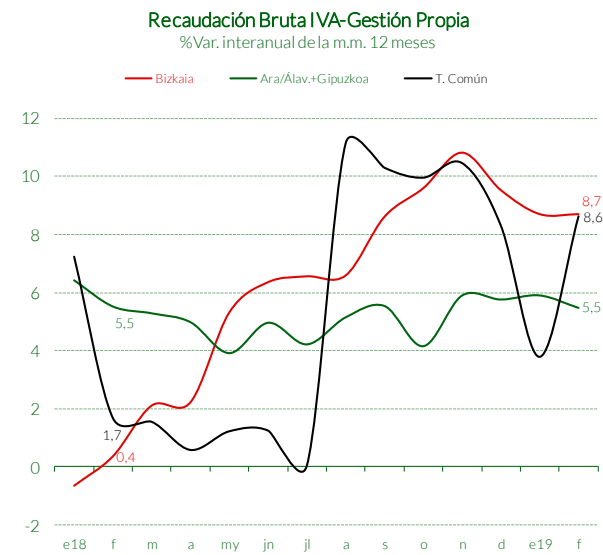
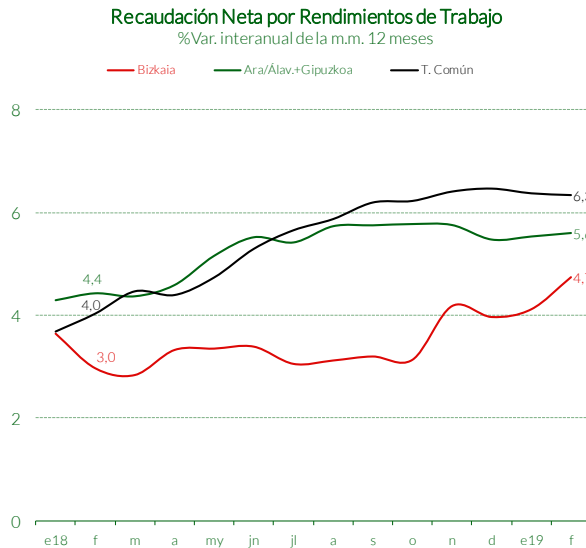
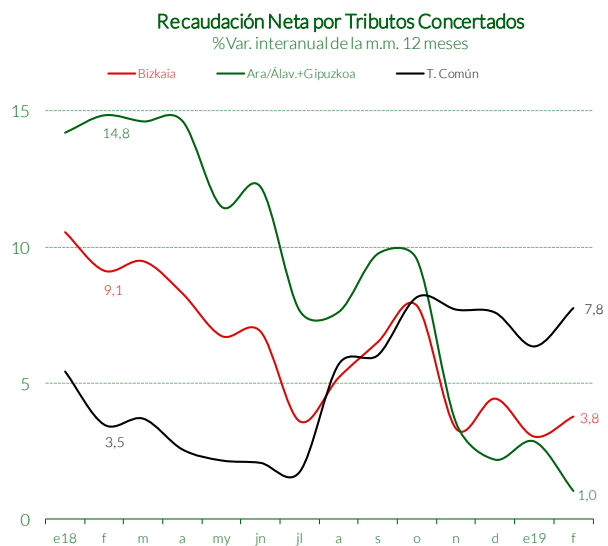


Indicadores Económicos y Fiscales

A 31 de marzo de 2019

	Fuente	Periodo	Último dato <i>Bizkaia</i>	% Variación interanual			% Variación acumulada anual		
				Bizkaia	Ar./Ál.+Gipuz.	T. Común	Bizkaia	Ar./Ál.+Gipuz.	T. Común
Ingresos tributarios (miles de euros)									
Retenciones Rendimientos Trabajo	DD.FF.-MH	febrero-19	121.830	3,7	6,4	4,8	6,2	6,3	6,0
Sociedades	DD.FF.-MH	febrero-19	10.338	5,8	-8,8	-1817,9	-35,3	41,7	3,9
Ret. Rend. Capital Mobiliario	DD.FF.-MH	febrero-19	6.944	-10,8	-38,4	-34,7	-37,3	-38,0	12,4
Impuestos Directos	DD.FF.-MH	febrero-19	150.489	-1,0	-3,1	-12,1	1,3	-0,7	2,8
IVA-Gestión Propia/Operaciones Interiores	DD.FF.-MH	febrero-19	561.237	5,0	3,8	5,8	0,6	9,9	3,2
Hidrocarburos- Gestión Propia	DD.FF.-MH	febrero-19	123.132	51,9	-4,4	15,9	17,6	-4,3	6,9
II.EE.-Gestión Propia	DD.FF.-MH	febrero-19	139.652	44,5	3,6	12,7	16,5	4,2	7,4
Impuestos Indirectos-Gestión Propia	DD.FF.-MH	febrero-19	716.025	11,0	4,6	6,8	4,7	10,5	4,1
Tributos Concertados-Gestión Propia	DD.FF.-MH	febrero-19	870.096	8,6	-0,2		3,0	3,4	
Tributos Concertados-Gestión Propia tras Ajuste DDFE	DD.FF.-MH	febrero-19	728.376	7,0	1,9		3,7	2,5	
Tributos Concertados	DD.FF.-MH	febrero-19	728.376	7,0	1,9	1,1	3,7	2,5	3,6

Los datos corresponden a recaudación neta



Antes de ajustes entre TTHH