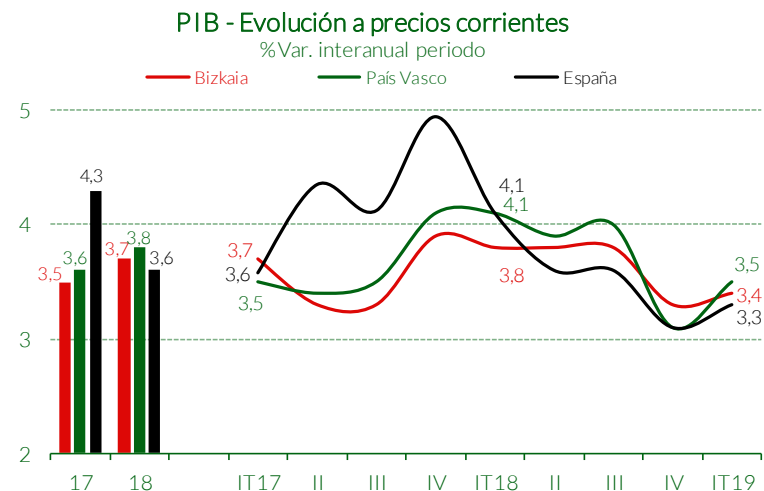
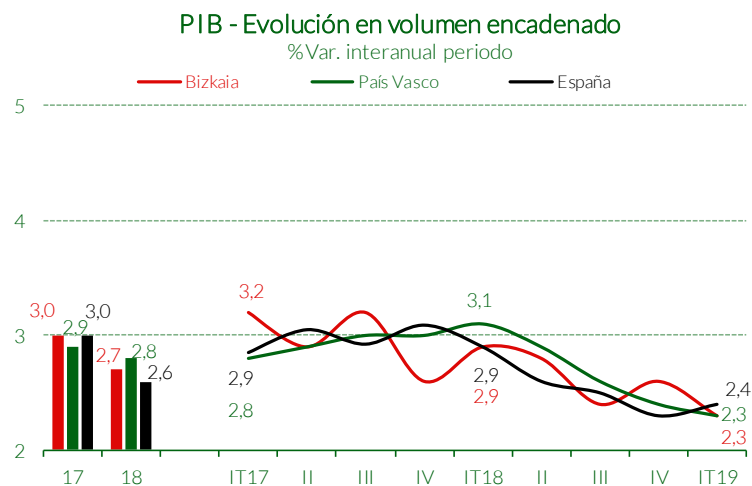


Indicadores Económicos y Fiscales

A 30 de junio de 2019

Actividad y Producción	Fuente	Periodo	Último dato Bizkaia	% Variación interanual			% Variación acumulada anual		
				Bizkaia	P.Vasco	España	Bizkaia	P.Vasco	España
PIB-Volumen encadenado*	Eustat-INE	I Trim.-19	110,1	2,3	2,3	2,4	2,3	2,3	2,4
PIB-Precios Corrientes (millones de euros)*	Eustat-INE	I Trim.-19	9.876	3,4	3,4	3,3	3,4	3,4	3,3
IPI-General	Eustat-INE	abril-19	110,5	0,8	-2,8	-2,0	3,5	0,8	0,0
IPI-General Corregido	Eustat-INE	abril-19	114,5	4,3	0,5	1,9	3,0	0,1	0,4
IPI-Industrias Extractivas	Eustat-INE	abril-19	82,3	-14,3	-5,4	2,5	-9,2	-5,3	-8,8
IPI-Industrias Manufactureras	Eustat-INE	abril-19	111,8	-0,3	-3,2	-1,7	2,4	0,6	1,1
IPI-Energía Eléctrica, Gas y Agua	Eustat-INE	abril-19	102,9	10,5	1,9	-5,8	13,1	3,8	-6,3
Cons. Total Energía Eléctrica (MWh)	Iberdrola	mayo-19	557.269	-16,1	-7,8		-2,3	-2,6	
Cons. T.E. Eléc. Ind. sin Siderurgia	Iberdrola	mayo-19	152.289	-23,6	-11,1		-1,8	-2,0	
Cons. T.E. Eléctrica Construcción (MWh)	Iberdrola	mayo-19	3.935	21,7	23,6		11,2	9,9	
Cons. T.E. Eléctrica Servicios (MWh)	Iberdrola	mayo-19	144.269	-0,7	-0,7		-2,6	-1,8	
Edificación (miles de euros)	Seopan	abril-19	11.221	380,2	412,5	334,5	65,7	125,2	38,3
Obra Civil (miles de euros)	Seopan	abril-19	92.788	1.420,1	552,4	349,1	240,9	44,4	42,8
Licitación Oficial (miles de euros)	Seopan	abril-19	104.009	1132,2	352,9	340,0	179,6	63,5	40,6

* Eustat (Base 2015) / INE (Base 2010)



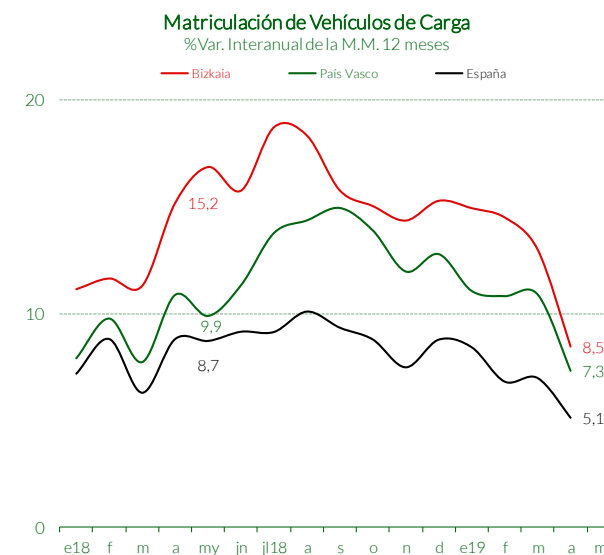
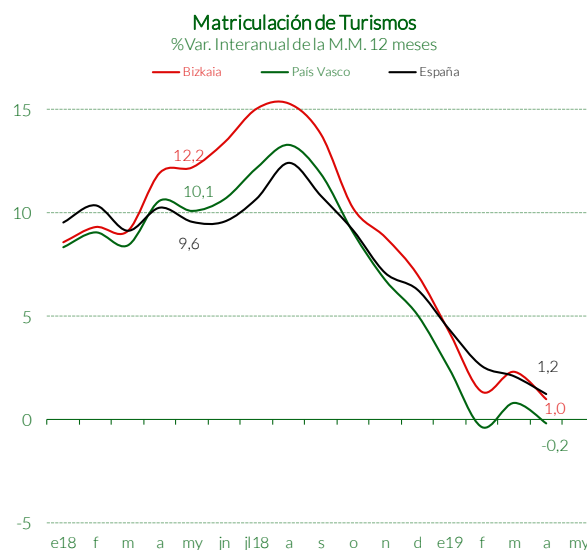
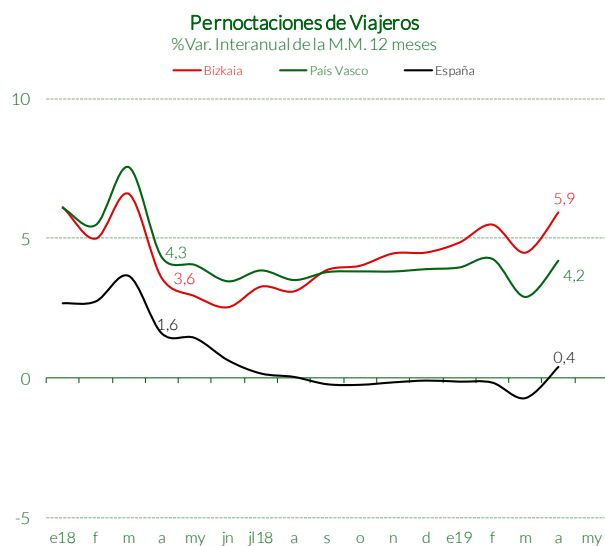
Indicadores Económicos y Fiscales

A 30 de junio de 2019

% Variación interanual

% Variación acumulada anual

	Fuente	Periodo	Último dato	% Variación interanual			% Variación acumulada anual		
				Bizkaia	P.Vasco	España	Bizkaia	P.Vasco	España
Demanda Interior				<i>Bizkaia</i>					
Consumo Doméstico de Energía Eléctrica (MWh)	Iberdrola	mayo-19	113.886	-1,0	1,3		-6,2	-5,8	
Matriculación de Turismos	D.G.T.	abril-19	2.040	2,0	3,2	3,7	-2,2	-2,6	-3,5
Matriculación de Vehículos de Carga	D.G.T.	abril-19	294	-15,3	-10,2	-0,1	-4,1	-2,8	0,7
Matriculación de Motocicletas	D.G.T.	abril-19	172	-15,3	7,5	13,8	13,4	15,2	17,0
Viajeros	INE-EOH	abril-19	136.497	9,2	6,5	7,4	5,7	4,2	3,4
Pernoctaciones Nacionales	INE-EOH	abril-19	140.385	4,2	6,4	9,0	5,9	3,6	1,9
Pernoctaciones Extranjeros	INE-EOH	abril-19	113.842	19,6	12,4	4,6	5,7	4,9	1,4
Viajeros	Eustat-ETR	mayo-19	141.018	4,4	3,1		5,2	4,8	
Pernoctaciones Nacionales	Eustat-ETR	mayo-19	131.433	-1,0	2,0		4,9	5,2	
Pernoctaciones Extranjeros	Eustat-ETR	mayo-19	136.648	8,1	7,0		5,0	6,0	
Índice Comercio Minorista-Precios Corrientes	Eustat-INE	I Trim.-19	109,2	3,7	2,9	2,4	3,7	2,9	6,1
Índice Comercio Minorista-Precios Constantes	Eustat-INE	I Trim.-19	107,5	2,7	2,0	1,2	2,7	2,0	4,2

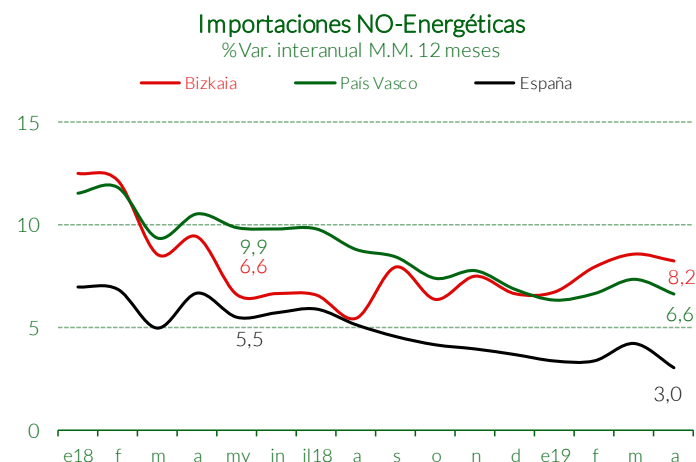
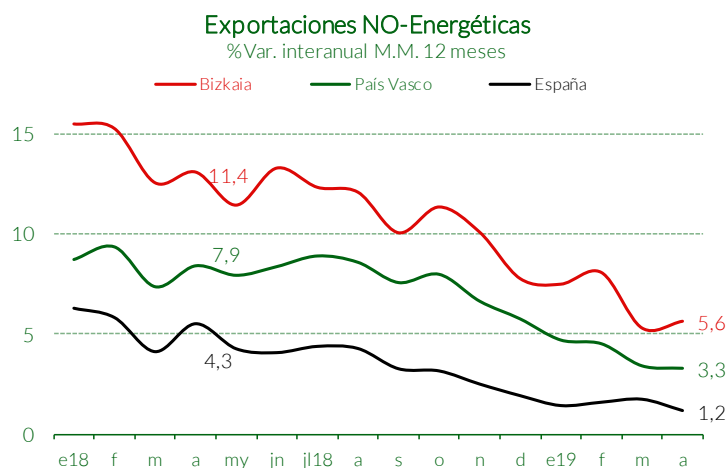


Indicadores Económicos y Fiscales

A 30 de junio de 2019

	Fuente	Periodo	Último dato	% Variación interanual			% Variación acumulada anual		
				Bizkaia	P.Vasco	España	Bizkaia	P.Vasco	España
Demanda Externa			<i>Bizkaia</i>						
Total Exportaciones	S.E.C.	abril-19	945,1	25,0	11,5	3,8	-1,3	-0,2	0,9
Total Expediciones UE	S.E.C.	abril-19	656,3	30,8	16,8	4,8	1,8	5,0	0,6
Total Exportaciones Resto Mundo	S.E.C.	abril-19	288,8	13,6	0,8	2,0	-7,0	-10,1	1,5
Exportaciones No Energéticas	S.E.C.	abril-19	650,0	11,3	5,8	2,7	0,9	0,6	1,0
Expediciones No Energéticas a UE	S.E.C.	abril-19	429,6	9,0	8,6	2,9	-2,4	3,8	0,5
Exportaciones No Energéticas-Resto Mundo	S.E.C.	abril-19	220,4	16,2	0,3	2,3	8,4	-5,9	2,1
Total Importaciones	S.E.C.	abril-19	1.046,0	11,8	8,0	-2,0	5,8	5,8	1,9
Total Introducciones UE	S.E.C.	abril-19	310,5	14,8	5,5	-2,8	2,4	3,6	-1,2
Total Importaciones Resto Mundo	S.E.C.	abril-19	735,5	10,6	10,4	-1,1	7,8	8,4	5,5
Importaciones No Energéticas	S.E.C.	abril-19	530,0	6,0	4,0	1,1	9,0	7,1	2,9
Introducciones No Energéticas UE	S.E.C.	abril-19	305,2	14,1	5,2	-1,5	6,8	5,2	-0,5
Importaciones No Energéticas-Resto Mundo	S.E.C.	abril-19	224,8	-3,4	1,7	5,0	12,2	11,8	8,2
Saldo Balanza Comercial	S.E.C.	abril-19	-101,0	43,7	25,5	47,4	-52,7	-20,8	-10,9
Saldo Comercial Energético	S.E.C.	abril-19	-221,0	16,0	15,8	49,9	-10,3	-10,0	7,1
Saldo Comercial No Energético	S.E.C.	abril-19	120,0	43,4	8,9	40,7	-28,9	-10,0	-122,2

S.E.C.: Secretaría de Estado de Comercio - Ministerio de Industria, Comercio y Turismo



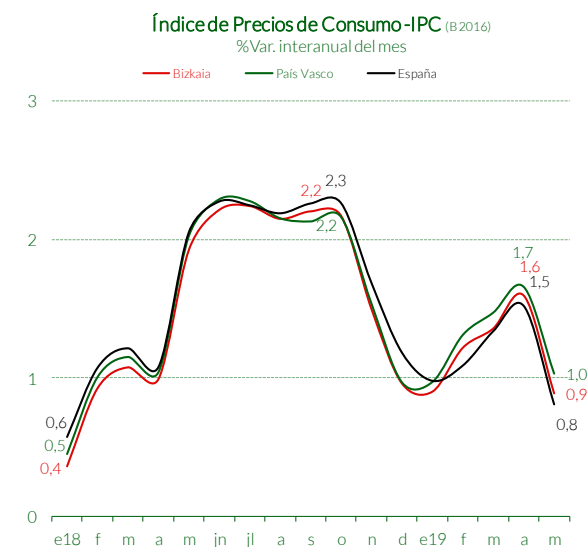
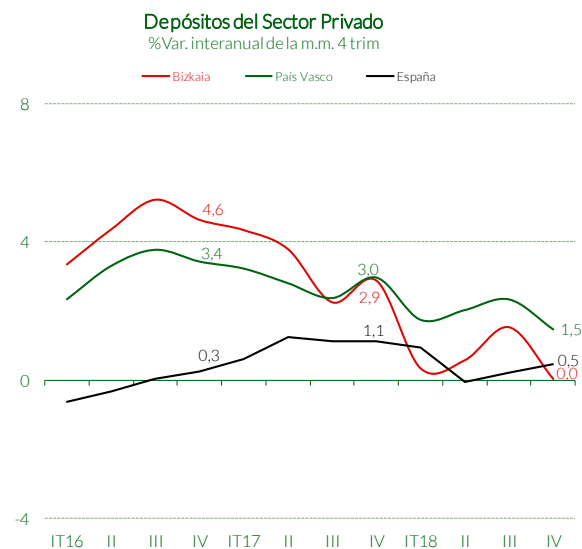
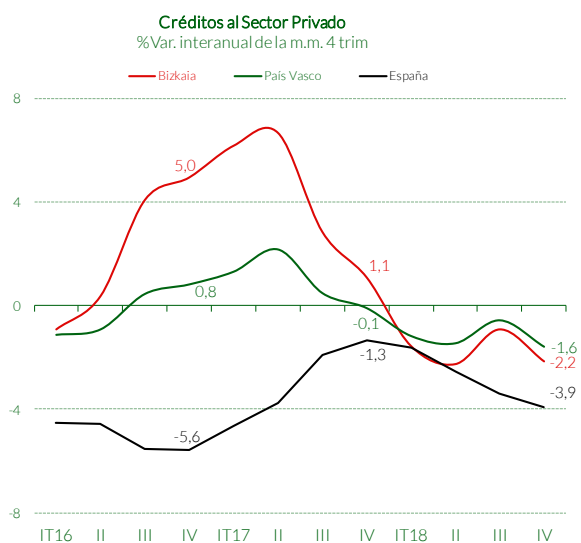
Indicadores Económicos y Fiscales

A 30 de junio de 2019

% Variación interanual

% Variación acumulada anual

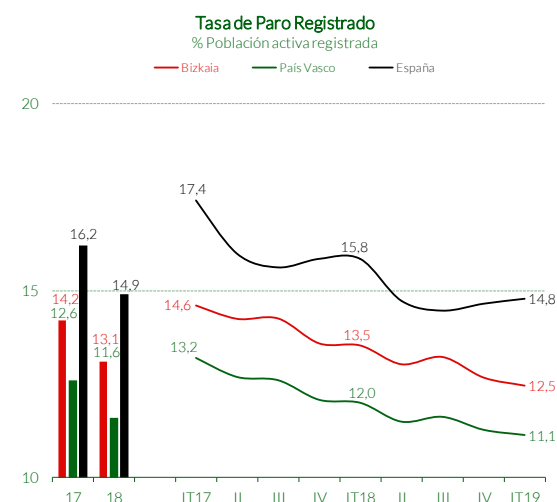
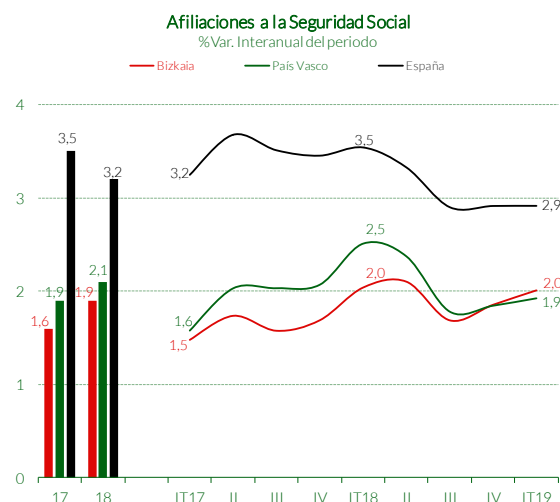
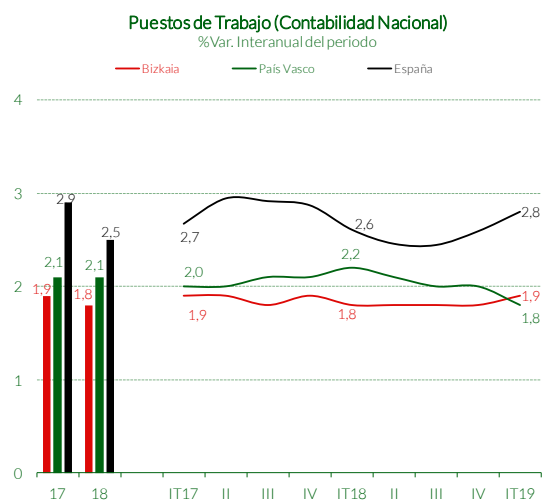
Fuente	Periodo	Último dato	% Variación interanual			% Variación acumulada anual			
			Bizkaia	P.Vasco	España	Bizkaia	P.Vasco	España	
Financiación de la Economía			<i>Bizkaia</i>						
Depósitos Sector Privado (millones de euros)	B. de España	IV Trim.-18	42.103	-1,1	0,9	1,6	0,0	1,5	0,5
Créditos Sector Privado (millones de euros)	B. de España	IV Trim.-18	35.535	-6,1	-4,6	-4,1	-2,2	-1,6	-3,9
Hipotecas (millones de euros)	INE	abril-19	154,7	-5,7	5,8	0,7	34,2	26,3	19,2
Sociedades Mercantiles Creadas	INE	abril-19	143	-4,0	-4,6	-1,6	-1,4	-0,1	0,7
Capital suscrito (miles de euros)	INE	abril-19	2.395	-52,3	-5,9	-43,0	-70,1	-58,0	9,4
Sociedades Mercantiles Ampliadas	INE	abril-19	54	35,0	21,4	-0,4	7,1	2,1	0,5
Capital suscrito (miles de euros)	INE	abril-19	18.271	77,0	-63,5	-28,6	71,4	45,0	-10,4
Índice de Precios de Consumo (IPC)									
General	INE	mayo-19	105,0	0,9	1,0	0,8	1,2	1,3	1,1
Alimentación y Bebidas no alcohólicas	INE	mayo-19	102,7	-0,4	0,1	0,5	0,2	0,5	0,9
Vestido y Calzado	INE	mayo-19	110,4	1,3	1,2	0,9	1,1	1,0	0,9
Vivienda	INE	mayo-19	104,7	-0,7	-0,5	-0,3	1,3	1,6	1,4
Transporte	INE	mayo-19	112,0	3,3	3,4	1,8	3,5	3,4	1,9
Comunicaciones	INE	mayo-19	104,5	0,2	0,3	0,2	1,2	1,3	1,1
Ocio y Cultura	INE	mayo-19	99,1	-1,3	-0,8	-1,2	-0,9	-1,0	-1,0



Indicadores Económicos y Fiscales

A 30 de junio de 2019

	Fuente	Periodo	Último dato	% Variación interanual			% Variación acumulada anual		
				Bizkaia	P.Vasco	España	Bizkaia	P.Vasco	España
Mercado de Trabajo				<i>Bizkaia</i>					
Población mayor de 16 años	Eustat-PRA	I Trim.-19	970.800	0,1	0,2		0,1	0,2	
Activos	Eustat-PRA	I Trim.-19	544.800	0,7	0,5		0,7	0,5	
Ocupados	Eustat-PRA	I Trim.-19	483.000	2,3	1,8		2,3	1,8	
Parados	Eustat-PRA	I Trim.-19	61.800	-10,2	-9,3		-10,2	-9,3	
Tasa de paro	Eustat-PRA	I Trim.-19	11,3	-10,8	-9,8		-10,8	-9,8	
Tasa de paro-Mujeres	Eustat-PRA	I Trim.-19	13,2	-0,4	-8,7		-0,4	-8,7	
Tasa de paro-Hombres	Eustat-PRA	I Trim.-19	9,6	-21,5	-11,2		-21,5	-11,2	
Población mayor de 16 años	INE-EPA	I Trim.-19	962.600	0,3	0,5	0,9	0,3	0,5	0,9
Activos	INE-EPA	I Trim.-19	538.300	1,0	1,2	0,7	1,0	1,2	0,7
Ocupados	INE-EPA	I Trim.-19	477.800	2,6	2,5	3,2	2,6	2,5	3,2
Parados	INE-EPA	I Trim.-19	60.500	-10,0	-9,5	-11,6	-10,0	-9,5	-11,6
Tasa de paro	INE-EPA	I Trim.-19	11,2	-10,9	-10,6	-12,2	-10,9	-10,6	-12,2
Tasa de paro-Mujeres	INE-EPA	I Trim.-19	11,9	0,8	-7,8	-9,7	0,8	-7,8	-9,7
Tasa de paro-Hombres	INE-EPA	I Trim.-19	10,6	-21,0	-13,4	-15,0	-21,0	-13,4	-15,0
Total Afiliados	Seg.Social	mayo-19	482.174	2,0	1,8	2,6	1,9	1,8	2,8
Afiliados Régimen General	Seg.Social	mayo-19	378.177	2,7	2,5	3,5	2,6	2,5	3,7
Paro Registrado	SEPE	mayo-19	64.953	-7,9	-7,3	-5,3	-3,7	-3,4	-3,9
Tasa de Paro Registrado	SS & SEPE	mayo-19	11,9	-8,6	-8,0	-6,7	-4,8	-4,6	-5,6

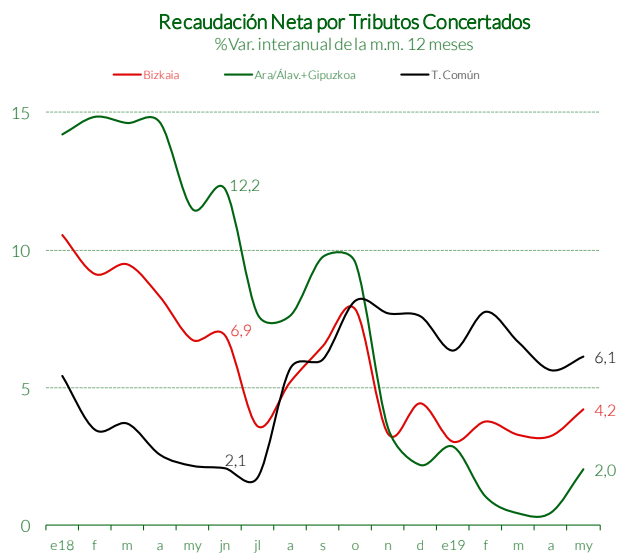


Indicadores Económicos y Fiscales

A 30 de junio de 2019

	Fuente	Periodo	Último dato <i>Bizkaia</i>	% Variación interanual			% Variación acumulada anual		
				Bizkaia	Ar./Ál.+Gipuz.	T. Común	Bizkaia	Ar./Ál.+Gipuz.	T. Común
Ingresos tributarios (miles de euros)									
Retenciones Rendimientos Trabajo	DD.FF.-MH	mayo-19	126.186	6,4	4,3	11,5	5,4	4,9	6,3
Sociedades	DD.FF.-MH	mayo-19	11.193	-18,7	-7,5	24,4	-13,9	10,3	-31,9
Retenciones Rendimientos Capital Mobiliario	DD.FF.-MH	mayo-19	10.268	4,7	-17,4	-4,7	-25,6	-22,0	8,1
Impuestos Directos	DD.FF.-MH	mayo-19	-111.395	-20,1	1,2	1,7	1,3	-1,7	-0,8
IVA-Gestión Propia/Operaciones Interiores	DD.FF.-MH	mayo-19	151.621	-10,2	4,2	22,5	-1,7	0,8	-1,5
Hidrocarburos- Gestión Propia	DD.FF.-MH	mayo-19	114.339	14,4	-6,7	13,4	13,2	-0,8	8,6
II.EE.-Gestión Propia	DD.FF.-MH	mayo-19	130.133	11,7	-6,5	7,0	11,4	2,6	5,6
Impuestos Indirectos-Gestión Propia	DD.FF.-MH	mayo-19	295.609	-1,3	2,1	14,2	2,4	2,0	1,3
Tributos Concertados-Gestión Propia	DD.FF.-MH	mayo-19	190.156	-9,4	1,6		1,9	-0,2	
Tributos Concertados-Gestión Propia tras Ajuste DDFE	DD.FF.-MH	mayo-19	196.538	-5,6	0,3		1,9	0,3	
Tributos Concertados	DD.FF.-MH	mayo-19	196.538	-5,6	0,3	9,3	3,0	1,5	0,3

Los datos corresponden a recaudación neta



Antes de ajustes entre TTHH

