

Adierazkari Ekonomiko eta Fiskalak

2019ko maiatzaren 31n

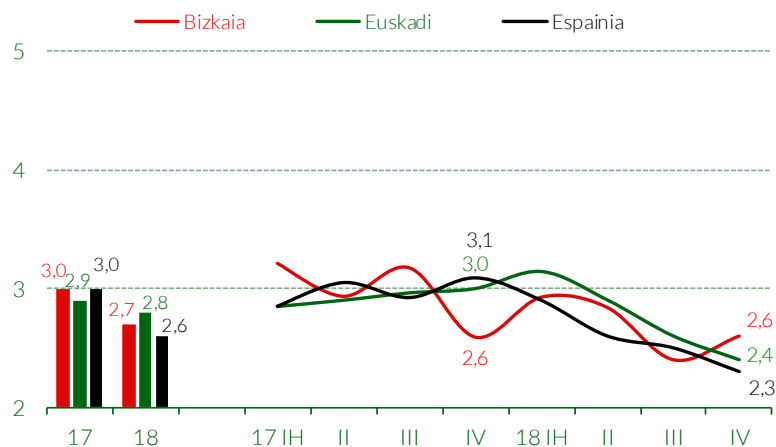
Jarduera eta Produktzioa

	Iturria	Aldia	Azken datua Bizkaia	Urtetik urterako aldaketa (%)			Urteko aldaketa metatua (%)		
				Bizkaia	Euskadi	Espainia	Bizkaia	Euskadi	Espainia
BPG-Bolumen-indize kateatua*	Eustat-INE	18-IV Hiruhil.	110,2	2,6	2,4	2,3	2,7	2,8	2,6
BPG-Eguneko prezioak (euroak milioitan)*	Eustat-INE	18-IV Hiruhil.	9.852	3,3	3,1	3,1	3,7	3,8	3,6
IPI-Orokorra	Eustat-INE	19-martxoa	115,5	6,2	1,0	-0,1	4,4	2,2	0,7
IPI-Orokorra zuzenduta	Eustat-INE	19-martxoa	110,9	0,5	-4,6	-3,3	2,5	0,1	-0,1
IPI-Erauzteko industriak	Eustat-INE	19-martxoa	82,8	-23,5	-10,0	-15,2	-7,5	-5,3	-12,4
IPI-Manufaktura industriak	Eustat-INE	19-martxoa	117,3	5,5	0,9	2,5	3,3	2,0	2,1
IPI-Argindarra, Gasa eta Ura	Eustat-INE	19-martxoa	108,2	12,8	3,3	-14,5	13,9	4,4	-6,3
Argindar kontsumoa guztira (MWh)	Iberdrola	19-apirila	664.226	3,5	-0,3		1,3	-1,4	
Argindar konts. guztira, ind. sid. gabe	Iberdrola	19-apirila	235.979	11,5	5,7		3,4	0,2	
Argindar konts. guztira, eraikuntza (MWh)	Iberdrola	19-apirila	3.864	7,8	7,9		8,9	7,1	
Argindar konts. guztira, zerbitzuak (MWh)	Iberdrola	19-apirila	148.066	-2,7	-2,0		-3,1	-2,0	
Eraikuntza (euroak milatan)	Seopan	19-martxoa	11.654	-64,6	0,3	-30,5	48,0	108,3	12,9
Obra zibila (euroak milatan)	Seopan	19-martxoa	33.332	-13,2	-49,0	-25,8	142,6	7,3	25,0
Lizitazio ofiziala (euroak milatan)	Seopan	19-martxoa	44.986	-36,9	-31,8	-28,2	109,0	43,0	20,3

* Eustat (Oinarri 2015) / INE (Oinarri 2010)

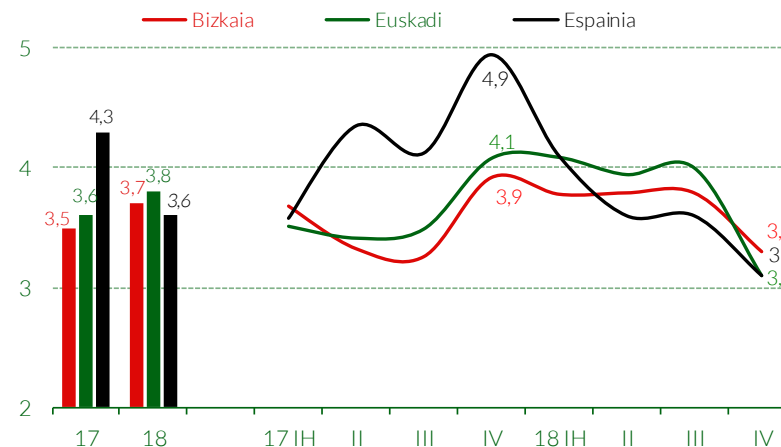
BPGren bilakaera bolumenak

Aldiko urtetik urterako ald.%



BPGren bilakaera hazkunde nominala

Aldiko urtetik urterako ald.%



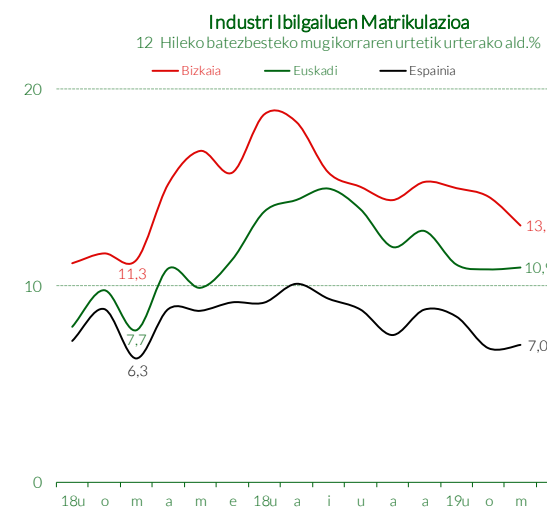
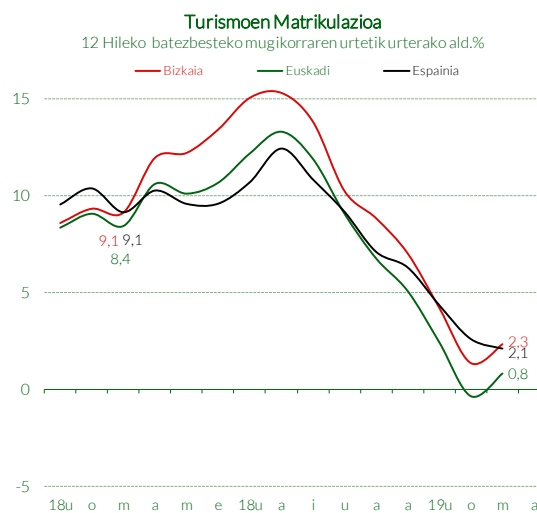
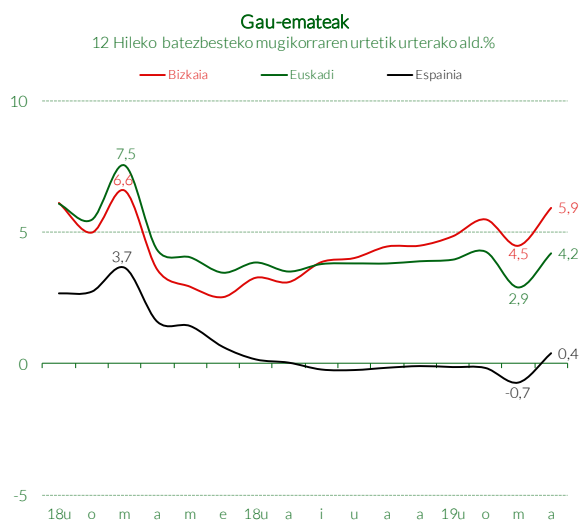
Adierazkari Ekonomiko eta Fiskalak

2019ko maiatzaren 31n

Urtetik urterako aldaketa (%)

Urteko aldaketa metatua (%)

	Iturria	Aldia	Azken datua	Urtetik urterako aldaketa (%)			Urteko aldaketa metatua (%)		
				Bizkaia	Euskadi	Espainia	Bizkaia	Euskadi	Espainia
Barne Eskaria				<i>Bizkaia</i>					
Argindar kontsumoa etxeetan (MWh)	Iberdrola	19-apirila	108.575	-9,4	-10,0		-7,4	-7,3	
Turismoen matrikulazioa	D.G.T.	19-martxo	2.445	17,4	16,1	-3,2	-3,5	-4,5	-6,0
Zama-ibilgailuen matrikulazioa	D.G.T.	19-martxo	329	0,0	1,5	-0,5	0,4	0,1	0,9
Motozikleten matrikulazioa	D.G.T.	19-martxo	230	36,1	17,7	26,4	28,5	19,0	18,3
Bidaiariak	INE-EOH	19-apirila	136.497	9,2	6,5	7,4	5,7	4,2	3,4
Estatuko ostatu-gauak	INE-EOH	19-apirila	140.385	4,2	6,4	9,0	5,9	3,6	1,9
Atzerritarren ostatu-gauak	INE-EOH	19-apirila	113.842	19,6	12,4	4,6	5,7	4,9	1,4
Bidaiariak	Eustat-ETR	19-apirila	129.473	9,5	8,1		5,5	5,3	
Estatuko ostatu-gauak	Eustat-ETR	19-apirila	141.797	9,7	11,3		6,6	6,1	
Atzerritarren ostatu-gauak	Eustat-ETR	19-apirila	109.775	9,5	9,3		3,5	5,5	
Txikizkako merkataritzaren indizea - Egunezko prez.	Eustat-INE	19-I Hiruhil.	109,2	3,7	2,9	2,4	3,7	2,9	6,1
Txikizkako merkataritzaren indizea - Prezio konst.	Eustat-INE	19-I Hiruhil.	107,5	2,7	2,0	1,2	2,7	2,0	4,2

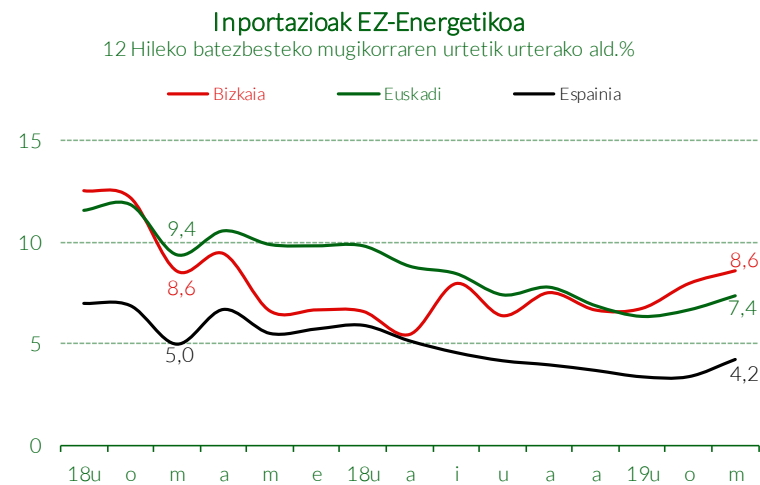
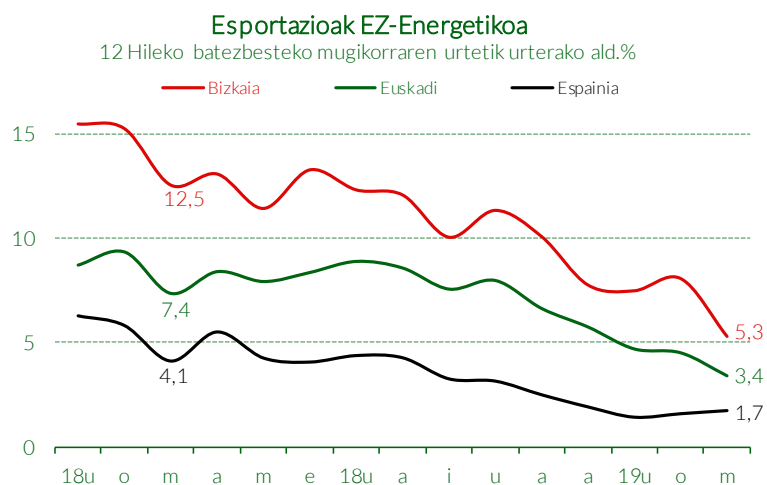


Adierazkari Ekonomiko eta Fiskalak

2019ko maiatzaren 31n

Kanpo Eskaria	Iturria	Aldia	Azken datua Bizkaia	Urtetik urterako aldaketa (%)			Urteko aldaketa metatua (%)		
				Bizkaia	Euskadi	Espainia	Bizkaia	Euskadi	Espainia
(euroak milioitan)									
Esportazioak guztira	S.E.C.	19-martxo	826,0	-13,0	-7,8	-0,5	-9,2	-3,8	0,0
Igorpenak EBra, guztira	S.E.C.	19-martxo	513,5	-18,7	-6,6	-3,2	-7,2	1,3	-0,7
Esport. munduko gainerak. guztira	S.E.C.	19-martxo	312,4	-1,9	-10,2	4,8	-13,0	-13,4	1,4
Energiaz besteko esportazioak	S.E.C.	19-martxo	614,2	-19,5	-9,7	-1,6	-2,3	-1,1	0,5
Energiaz besteko igorpenak EBra	S.E.C.	19-martxo	402,6	-26,4	-8,8	-3,8	-5,8	2,3	-0,2
Energiaz besteko esp. munduko gain.	S.E.C.	19-martxo	211,5	-2,4	-11,5	3,1	5,9	-7,8	2,0
Inportazioak guztira	S.E.C.	19-martxo	948,4	-0,6	1,9	5,2	3,8	5,1	3,2
Sarrerak EBtik, guztira	S.E.C.	19-martxo	377,8	8,7	5,7	0,0	-0,8	3,1	-0,7
Inport. munduko gainerak. guztira	S.E.C.	19-martxo	570,6	-5,9	-2,7	12,1	6,7	7,7	7,8
Energiaz besteko inportazioak	S.E.C.	19-martxo	557,3	2,7	4,2	4,0	10,0	8,2	3,5
Energiaz besteko sarrerak EBtik	S.E.C.	19-martxo	333,8	-0,7	2,2	-0,1	4,6	5,2	-0,1
Energiaz besteko inp. munduko gain.	S.E.C.	19-martxo	223,5	8,1	9,4	11,0	18,6	15,6	9,2
Merkataritzako balantzaren saldoa	S.E.C.	19-martxo	-122,4	-3.069,2	-31,2	-183,2	-108,0	-32,8	-36,5
Energiaz merkataritzako saldoa	S.E.C.	19-martxo	-179,2	20,1	20,0	-11,6	-19,3	-18,9	-7,7
Energiaz besteko merkataritzako saldoa	S.E.C.	19-martxo	56,8	-74,2	-28,5	-126,9	-42,3	-15,5	-370,2

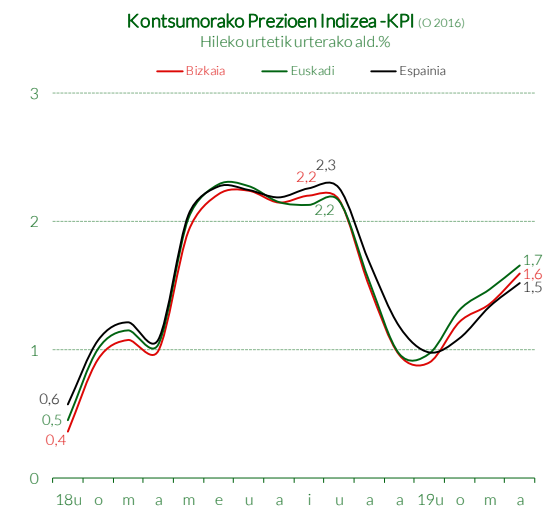
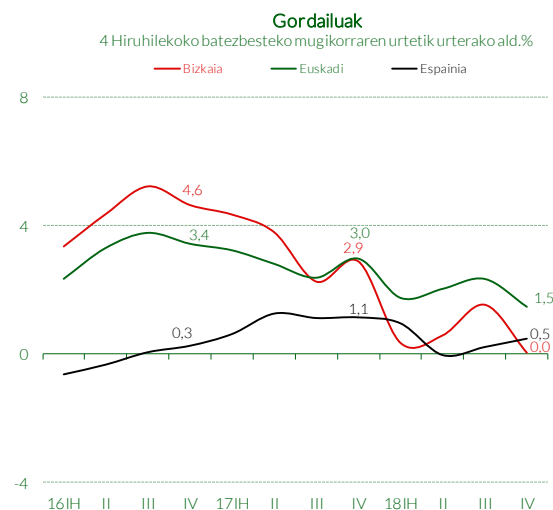
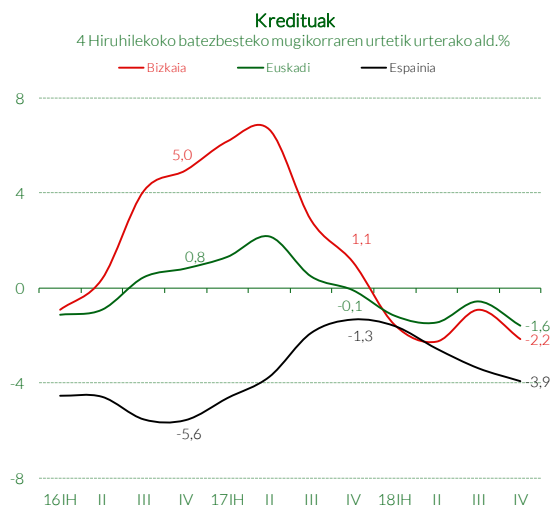
S.E.C.: Secretaría de Estado de Comercio - Ministerio de Industria, Comercio y Turismo



Adierazkari Ekonomiko eta Fiskalak

2019ko maiatzaren 31n

	Iturria	Aldia	Azken datua <i>Bizkaia</i>	Urtetik urterako aldaketa (%)			Urteko aldaketa metatua (%)		
				Bizkaia	Euskadi	Espainia	Bizkaia	Euskadi	Espainia
Ekonomiaren Finantzaketa									
Gordailuak s. pribatuan (euroak milioitan)	B. de España	18-IV Hiruhil.	42.103	-1,1	0,9	1,6	0,0	1,5	0,5
Kredituak s. pribatuan (euroak milioitan)	B. de España	18-IV Hiruhil.	35.535	-6,1	-4,6	-4,1	-2,2	-1,6	-3,9
Hipotekak (euroak milioitan)	INE	19-martxo	165,4	40,3	37,6	24,4	48,7	32,6	25,4
Sortutako merkataritza sozietateak	INE	19-martxo	171	2,4	-4,3	1,8	-0,6	1,2	1,4
Kapital harpidetua (euroak milatan)	INE	19-martxo	4.896	-85,8	-89,6	-6,4	-71,8	-63,1	24,3
Handitutako merkataritza sozietateak	INE	19-martxo	60	20,0	-3,1	2,1	1,5	-2,1	0,7
Kapital harpidetua (euroak milatan)	INE	19-martxo	50.791	244,2	225,4	-10,6	71,1	69,2	-5,5
Kontsumoko prezioen indizea (KPI)									
Orokorra	INE	19-apirila	104,8	1,6	1,7	1,5	1,3	1,4	1,2
Elikadura eta edari alkoholgabeak	INE	19-apirila	102,9	0,3	0,4	0,8	0,4	0,7	1,0
Jantziak eta oinetakoak	INE	19-apirila	107,8	1,4	1,2	1,1	1,0	0,9	0,9
Etxebizitza	INE	19-apirila	105,3	1,8	2,2	2,0	1,8	2,1	1,9
Garraioa	INE	19-apirila	111,5	4,5	4,7	3,2	3,5	3,4	1,9
Komunikazioak	INE	19-apirila	104,4	0,1	0,2	0,1	1,4	1,5	1,4
Aisia eta kultura	INE	19-apirila	101,0	0,6	0,3	0,3	-0,7	-1,0	-0,9

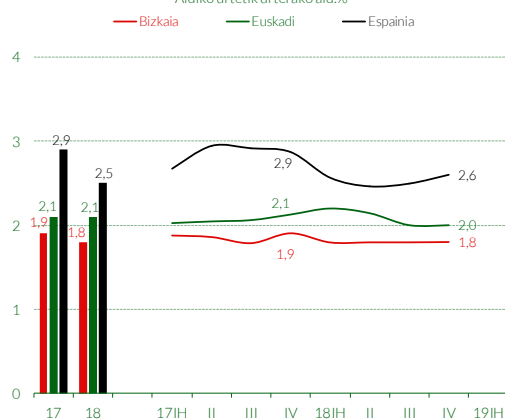


Adierazkari Ekonomiko eta Fiskalak

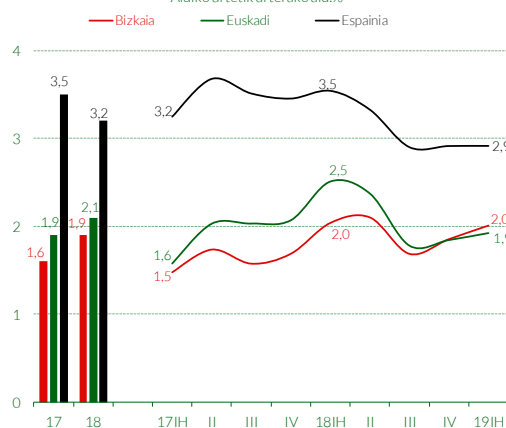
2019ko maiatzaren 31n

Lan Merkatua	Iturria	Aldia	Azken datua Bizkaia	Urtetik urterako aldaketa (%)			Urteko aldaketa metatua (%)		
				Bizkaia	Euskadi	Espainia	Bizkaia	Euskadi	Espainia
> 16 urte biztanleak	Eustat-PRA	19-I Hiruhil.	970.800	0,1	0,2		0,1	0,2	
Aktiboak	Eustat-PRA	19-I Hiruhil.	544.800	0,7	0,5		0,7	0,5	
Landunak	Eustat-PRA	19-I Hiruhil.	483.000	2,3	1,8		2,3	1,8	
Langabeak	Eustat-PRA	19-I Hiruhil.	61.800	-10,2	-9,3		-10,2	-9,3	
Langabezia tasa	Eustat-PRA	19-I Hiruhil.	11,3	-10,8	-9,8		-10,8	-9,8	
Langabezia tasa - Emakumeak	Eustat-PRA	19-I Hiruhil.	13,2	-0,4	-8,7		-0,4	-8,7	
Langabezia tasa - Gizonak	Eustat-PRA	19-I Hiruhil.	9,6	-21,5	-11,2		-21,5	-11,2	
> 16 urte biztanleak	INE-EPA	19-I Hiruhil.	962.600	0,3	0,5	0,9	0,3	0,5	0,9
Aktiboak	INE-EPA	19-I Hiruhil.	538.300	1,0	1,2	0,7	1,0	1,2	0,7
Landunak	INE-EPA	19-I Hiruhil.	477.800	2,6	2,5	3,2	2,6	2,5	3,2
Langabeak	INE-EPA	19-I Hiruhil.	60.500	-10,0	-9,5	-11,6	-10,0	-9,5	-11,6
Langabezia tasa	INE-EPA	19-I Hiruhil.	11,2	-10,9	-10,6	-12,2	-10,9	-10,6	-12,2
Langabezia tasa - Emakumeak	INE-EPA	19-I Hiruhil.	11,9	0,8	-7,8	-9,7	0,8	-7,8	-9,7
Langabezia tasa - Gizonak	INE-EPA	19-I Hiruhil.	10,6	-21,0	-13,4	-15,0	-21,0	-13,4	-15,0
Afiliatuak guztira	Seg.Social	19-apirila	478.847	1,7	1,7	2,8	1,9	1,9	2,9
Araubide orokorrean afiliatuak	Seg.Social	19-apirila	374.733	2,2	2,3	3,7	2,5	2,5	3,7
Erregistratutako langabezia	SEPE	19-apirila	66.289	-7,9	-7,4	-5,2	-3,9	-3,6	-4,5
Erregistratutako langabeziaren tasa	SS & SEPE	19-apirila	12,2	-8,3	-8,0	-6,7	-5,0	-4,8	-6,1

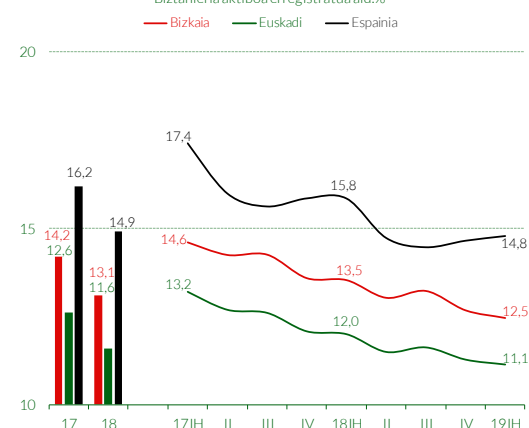
Enpleguaren Bilakaera (Kontabilitate Nazionalaren)
Aldiko urtetik urterako ald.%



Gizarte Segurantzaren Afiliazioak
Aldiko urtetik urterako ald.%



Erregistratutako Langabeziaren Tasa
Biztanleria aktiboa erregistratua ald.%



Adierazkari Ekonomiko eta Fiskalak

2019ko maiatzaren 31n

Urtetik urterako aldaketa %

Urteko aldaketa metatua %

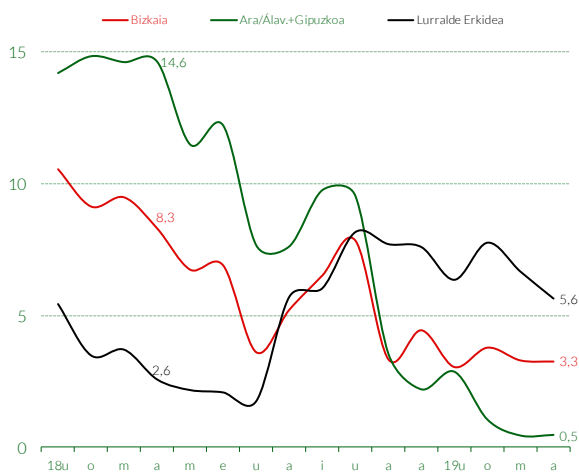
Iturria Aldia Azken datua Bizkaia Ar./Ál.+Gipuz. L.Erkidea Bizkaia Ar./Ál.+Gipuz. L.Erkidea

Zergen Bidezko Diru-sarrerak (euroak milatan)	Iturria	Aldia	Azken datua	Bizkaia	Ar./Ál.+Gipuz.	L.Erkidea	Bizkaia	Ar./Ál.+Gipuz.	L.Erkidea
Lanaren etekinen atxik.	DD.FF.-MH	19-apirila	356.849	2,1	12,1	4,1	5,3	5,1	5,5
Sozietateak	DD.FF.-MH	19-apirila	64.099	3,0	16,9	2,5	-13,4	24,9	-38,6
Kapitalaren etekinen atxik.	DD.FF.-MH	19-apirila	13.456	3,6	50,9	3,1	-29,0	-23,3	11,1
Zuzeneko zergak	DD.FF.-MH	19-apirila	472.549	2,9	-192,6	2,1	2,5	-3,0	-1,1
BEZ-Diru-bilketa-Kudeaketa propioa	DD.FF.-MH	19-apirila	357.946	-5,0	-45,1	-7,5	-0,4	-1,2	-3,2
Hidrocarburoak-Diru-bilketa osoa-Kudeaketa propioa	DD.FF.-MH	19-apirila	106.476	7,7	9,0	6,8	12,9	1,5	7,5
ZZBB-Diru-bilketa osoa-Kudeaketa propioa	DD.FF.-MH	19-apirila	121.405	6,1	5,2	2,2	11,4	6,0	5,2
Zeharkako Zerga-Kudeaketa propioa	DD.FF.-MH	19-apirila	493.087	-2,4	-15,3	-4,4	3,1	1,9	-0,4
Zerga itunduak-Kudeaketa propioa	DD.FF.-MH	19-apirila	970.147	0,0	-18,2		2,7	-1,1	
Zerga itunduak-Kudeaketa propioa FFAAen doikuntzaren onk	DD.FF.-MH	19-apirila	755.345	-0,0	-4,4		2,6	0,3	
Zerga itunduak	DD.FF.-MH	19-apirila	914.382	3,6	4,5	-0,9	3,7	1,9	-0,7

Datuak diru-bilketa garbiak dira

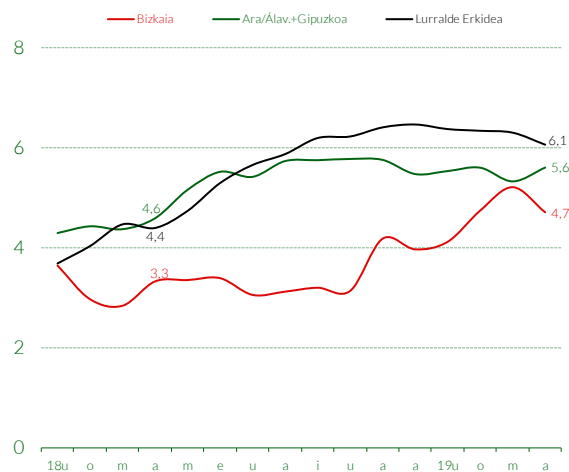
Itundutako Zergak - Diru-bilketa Garbia

12 Hileko batezbesteko mugikorraren urtetik urterako ald.%



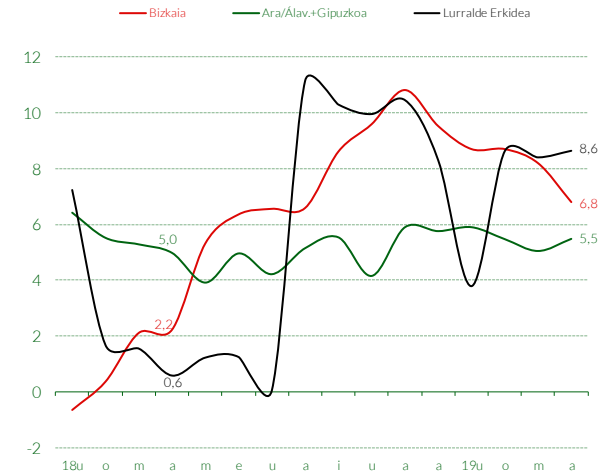
Lanaren Atxikipenak Bildutako Kopuru Garbia

12 Hileko batezbesteko mugikorraren urtetik urterako ald.%



BEZ, Diru-bilketa-Kudeaketa propioa

12 Hileko batezbesteko mugikorraren urtetik urterako ald.%



Lurralde Historikoen arteko doikuntzak egin aurretik